

保証月報

TOKUSHIMA GUARANTEE

～中小企業を応援する地域密着型「総合支援機関」として～

9

2017

SEPTEMBER



8月の保証概況	1
保証実績月別推移	2

REPORT

保証推進キャンペーンの利用状況 (H29年8月末)	5
平成29年度 経営支援・創業推進強化事業報告 (H29.4月～8月)	13
創業支援情報	15

INFORMATION

平成30年度「とくしま創生にかかる貢献店舗」の選定基準について	4
創業イベントのお知らせ	9
「創業フェス!! Vol.3」を開催します	
「徳島ビジネスチャレンジメッセ2017」に出展します	9
保証業務講座「保証付融資事例セミナー」を開催します	9
総務部からのお知らせ	12
ディスクロージャー誌の発行	
ノベルティグッズ完成!	
協会PRリーフレット完成	
管理部からのお知らせ	13

TOPICS

首都圏で「移住・創業」を呼びかけました!	6
阿波銀行・女性融資担当者に保証付融資制度を説明	7
あなたの「夢」への第一歩!輝く未来を創る女性のセミナー」を開催	8
「ぶらりゆる旅 水彩画口ビー展」が開催されました	10
内部研修「反社会的勢力との対応について」を実施	11
企業診断チームが活動を開始!	11
野球部再始動!!	13
「徳島県信用保証協会KIZUNA連」阿波おどりに参加	14

MONTHLY DATA

事業概況 (H29.8月分)	16	市町村別保証状況	23
制度別保証状況	17	金融機関別代弁状況	24
業種別保証状況	18	業種別代弁状況	24
金融機関店舗別保証状況	19		

- ◆ 事務問合わせ担当窓口一覧
- ◆ 業務担当区域

今月の表紙絵／柴又帝釈天

作者：徳島県信用保証協会 専務理事 山内 茂昭

当山は寛永年間に開基された経栄山題経寺（日蓮宗）であり、ご本尊が帝釈天であったことから「柴又帝釈天」として広く親しまれています。

とくに山田洋次監督の「フーテンの寅さん」の映画の中で、渥美清さん扮する寅さんが「わたくし、生まれも育ちも葛飾柴又です。帝釈天で産湯を使い、姓は車、名は寅次郎、人呼んでフーテンの寅と発します。」の口上で一躍有名になり、境内も毎回登場しています。

学生時代、映画館でよく寅さんを見ました。日本人のやさしい心とほのぼのとした家族愛が描かれた笑いあり、涙ありの人情喜劇でした。若い方にぜひ見てほしいです。



8月の保証概況

◆ 事業概況

8月の各項目における対前年同月比は、保証申込91.08%、保証承諾96.69%、代位弁済386.40%、回収（対債務者）172.27%、8月末の保証債務残高96.15%となりました。当年度中の対前年同期比は、保証申込92.11%、保証承諾93.25%、代位弁済103.00%、回収（対債務者）148.06%となりました。

（単位：百万円、%）

	8 月 中			8 月 末		
	件 数	金 額	前年同月比	件 数	金 額	前年同月比
保 証 申 込	371	4,170	91.08	2,059	21,742	92.11
保 証 承 諾	370	3,843	96.69	1,986	20,685	93.25
保 証 債 務 残 高	-	-	-	14,627	130,971	96.15
代 位 弁 済	29	316	386.40	102	985	103.00
回 収	-	123	172.27	-	278	148.06

◆ 保証承諾（構成比）

（単位：%）

制 度 別		8 月 中		8 月 末	
		制 度	構成比	制 度	構成比
	1	県 経 済 変 動 対 策	33.44	県 経 済 変 動 対 策	29.74
2	県 短 期 事 業	16.75	県 短 期 事 業	16.73	
3	県 経 営 安 定 借 換	6.67	県 経 営 安 定 借 換	5.86	
4	県 長 期 設 備	4.89	県セーフティネット	3.50	
5	県 小 口	3.33	県 長 期 設 備	3.45	

業 種 別		8 月 中		8 月 末	
		業 種	構成比	業 種	構成比
	1	建 設 業	26.41	建 設 業	27.41
2	製 造 業	17.71	製 造 業	15.42	
3	小 売 業	14.47	サ ー ビ ス 業	14.38	
4	サ ー ビ ス 業	10.89	小 売 業	14.21	
5	運 送 業	8.48	卸 売 業	11.88	

金融機関別		8 月 中		8 月 末	
		金 融 機 関	構成比	金 融 機 関	構成比
	1	阿 波 銀 行	53.47	阿 波 銀 行	53.98
2	徳 島 銀 行	21.69	徳 島 銀 行	22.00	
3	徳 島 信 用 金 庫	10.48	徳 島 信 用 金 庫	10.43	
4	四 国 銀 行	7.24	四 国 銀 行	6.74	
5	高 知 銀 行	2.09	香 川 銀 行	1.54	

◆ 代位弁済（構成比）

（単位：%）

業 種 別		8 月 中		8 月 末	
		業 種	構成比	業 種	構成比
	1	製 造 業	85.35	製 造 業	35.13
2	小 売 業	12.13	サ ー ビ ス 業	16.18	
3	運 送 業	2.10	小 売 業	14.39	
4	卸 売 業	0.42	飲 食 店	13.67	
5	-	-	建 設 業	12.26	

金融機関別		8 月 中		8 月 末	
		金 融 機 関	構成比	金 融 機 関	構成比
		阿 波 銀 行	96.67	阿 波 銀 行	72.96
		徳 島 銀 行	-	徳 島 銀 行	21.80
		四 国 銀 行	-	四 国 銀 行	1.86
		徳 島 信 用 金 庫	3.33	徳 島 信 用 金 庫	1.07
	香 川 銀 行	-	香 川 銀 行	-	

※金融機関別の代位弁済（構成比）は、保証債務残高上位5金融機関における代位弁済の構成比を掲載。

保証実績月別推移

● 保証承諾

(単位：百万円、%)

月	27 年 度			28 年 度			29 年 度		
	件 数	金 額	前年比	件 数	金 額	前年比	件 数	金 額	前年比
4	384	3,977	157.81	401	3,932	98.87	382	4,157	105.73
5	395	3,689	109.60	432	4,517	122.44	418	4,010	88.78
6	483	5,161	114.41	508	5,881	113.94	469	5,112	86.92
7	420	4,549	155.04	380	3,879	85.27	347	3,562	91.84
8	347	3,694	115.69	374	3,975	107.62	370	3,843	96.69
9	436	4,663	124.32	423	4,982	106.83			
10	339	3,197	80.14	318	3,219	100.69			
11	317	3,337	97.94	378	4,182	125.35			
12	427	4,443	96.12	445	5,119	115.23			
1	265	2,793	102.26	274	3,157	113.02			
2	348	3,836	107.23	301	3,319	86.52			
3	454	5,085	105.50	463	5,592	109.97			
合 計	4,615	48,424	111.52	4,697	51,754	106.88	1,986	20,685	93.25

● 保証債務残高

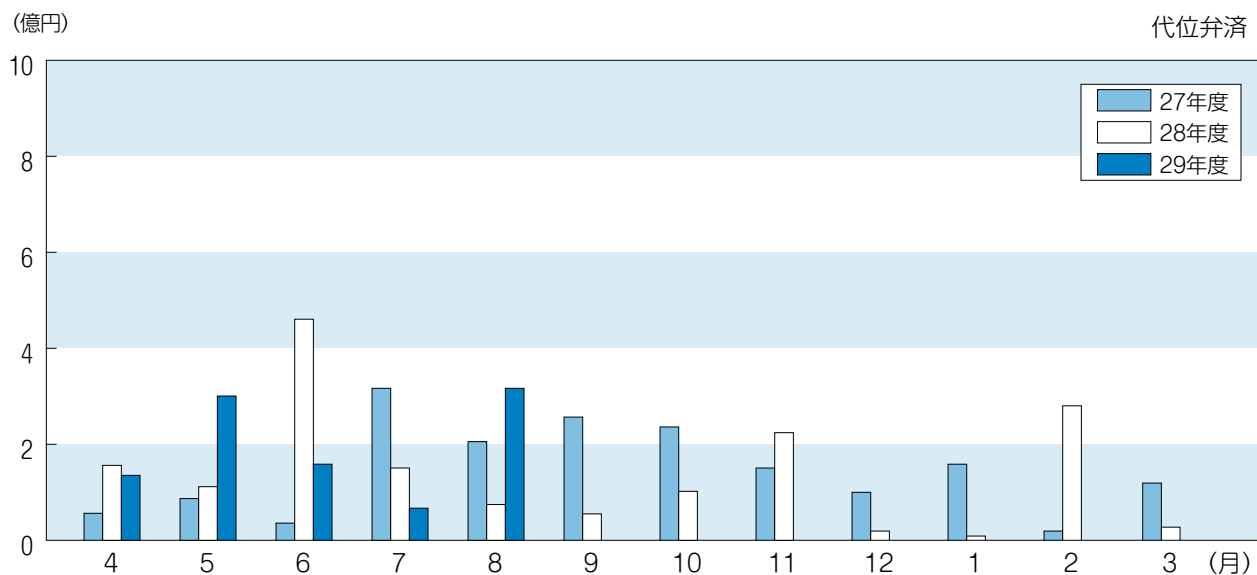
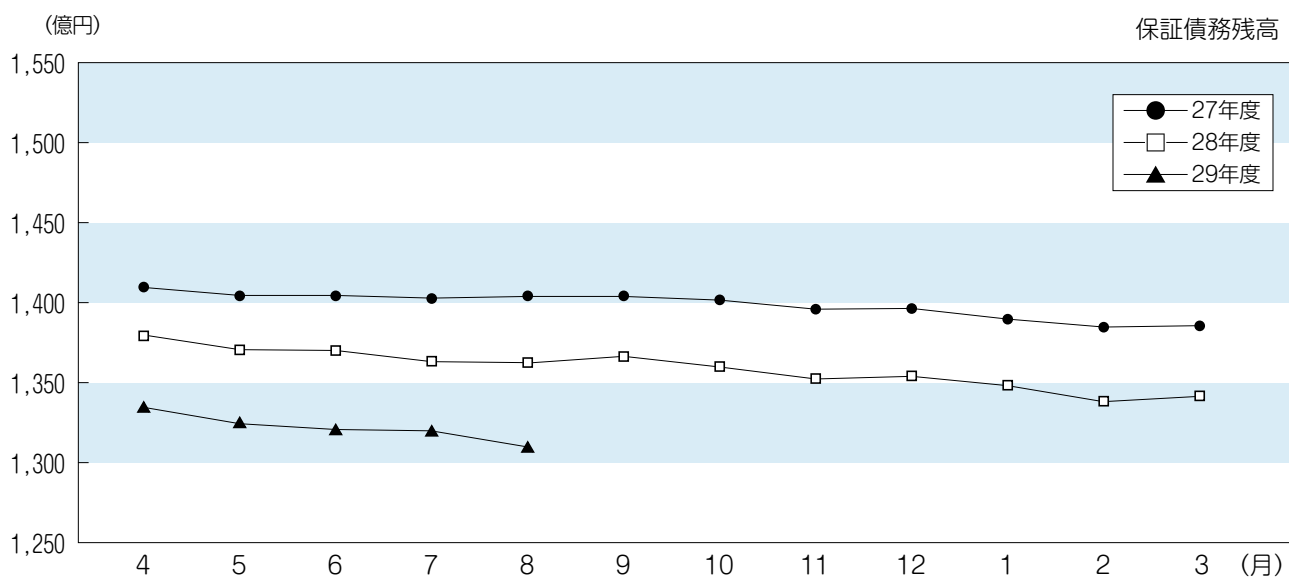
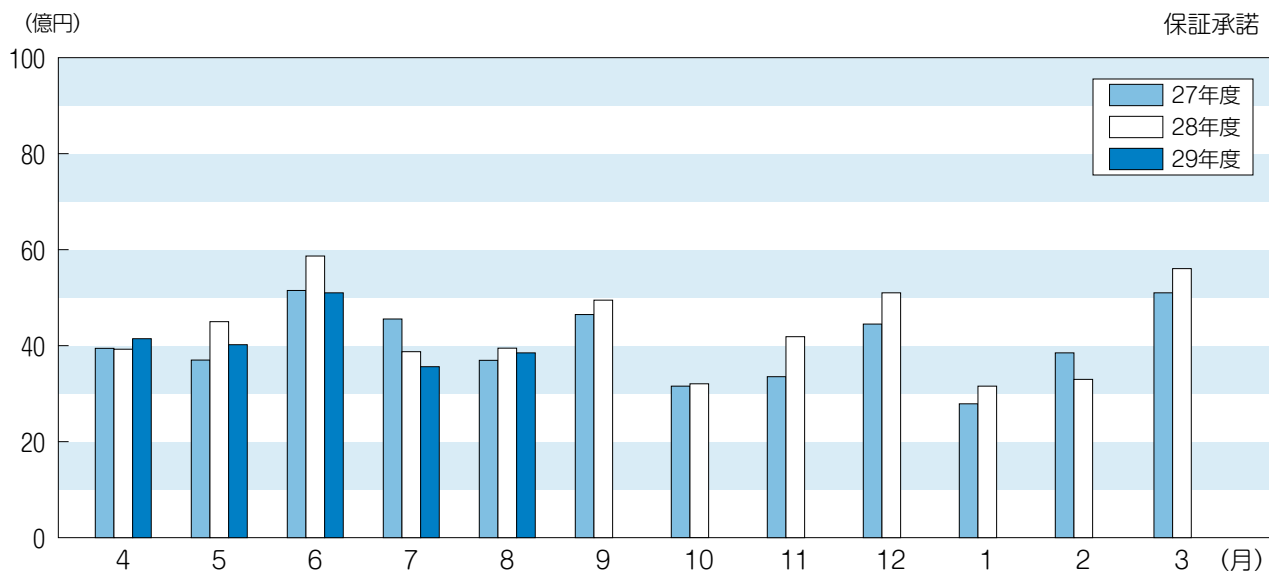
(単位：百万円、%)

月	27 年 度			28 年 度			29 年 度		
	件 数	金 額	前年比	件 数	金 額	前年比	件 数	金 額	前年比
4	16,270	141,295	95.56	15,746	137,984	97.66	14,937	133,586	96.81
5	16,201	140,610	95.77	15,645	137,176	97.56	14,809	132,532	96.61
6	16,197	140,596	96.11	15,590	136,936	97.40	14,738	132,082	96.46
7	16,189	140,523	96.48	15,546	136,364	97.04	14,717	131,896	96.72
8	16,207	140,585	97.06	15,511	136,211	96.89	14,627	130,971	96.15
9	16,212	140,522	97.20	15,471	136,770	97.33			
10	16,193	140,144	97.55	15,374	135,958	97.01			
11	16,141	139,465	96.95	15,302	135,225	96.96			
12	16,071	139,594	96.93	15,284	135,424	97.01			
1	16,006	138,854	97.17	15,219	134,741	97.04			
2	15,970	138,483	97.14	15,116	133,876	96.67			
3	15,867	138,657	97.12	15,056	134,081	96.70			
平 均	16,127	139,944	96.75	15,405	135,895	97.11	14,766	132,213	96.55

● 代位弁済

(単位：百万円、%)

月	27 年 度			28 年 度			29 年 度		
	件 数	金 額	前年比	件 数	金 額	前年比	件 数	金 額	前年比
4	12	57	40.88	20	155	270.19	16	135	87.24
5	14	87	68.73	12	110	126.11	32	300	272.90
6	6	37	11.32	31	461	1,242.34	14	162	35.24
7	26	317	275.78	16	149	46.86	11	71	48.12
8	23	206	133.20	18	82	39.72	29	316	386.40
9	23	257	132.00	10	54	21.08			
10	14	236	365.74	25	106	44.95			
11	12	150	201.37	27	227	151.55			
12	17	99	59.16	11	21	20.84			
1	21	161	128.19	6	11	6.62			
2	5	21	6.99	30	282	1,325.54			
3	22	121	106.57	6	27	22.56			
合 計	195	1,751	91.67	212	1,685	96.25	102	985	103.00



平成30年度 「とくしま創生にかかる貢献店舗」の選定基準について

名称が
変わります！

当協会では、金融機関との相互信頼関係を強化し、適正な保証業務の推進を図るため、保証付融資に顕著な成績を上げた店舗に感謝状を贈呈してきました。

保証協会を巡っては、このたびの信用補完制度の見直しにより、金融機関との適正なリスク分担や支援体制の強化、中小企業の経営支援・事業再生を促進するための機能強化、創業支援などによる地方創生への貢献が求められることとなりました。

そこで、これまで実施してきた金融機関の店舗に対する感謝状贈呈の選定基準を次のとおりに改め、名称を「とくしま創生にかかる貢献店舗に対する表彰」と決めましたので、ご案内申し上げます。

▶ 「とくしま創生にかかる貢献店舗」に対する表彰基準

平成29年度の業務実績に基づいて、次の（１）（２）に該当する金融機関店舗等を表彰いたします。

（１）中小企業・小規模事業者への金融支援にかかる表彰店舗 改正

①適正保証推進にかかる表彰店舗

適正保証推進にかかる表彰店舗として、次のa.及びb.のいずれにも該当する店舗の中から、平成29年度の保証債務平均残高伸長率・増加額、保証債務残高伸長率・増加額、保証債務平均残高代位弁済率を総合的に勘案し、40店舗（Aグループから上位25店舗、Bグループから上位15店舗）を選定します。

- a. 平成29年度の保証債務平均残高が平成28年度を上回り、かつその平均残高が2億円以上であった店舗。
- b. 平成29年度の保証債務平均残高代位弁済率が、全店舗平均代位弁済率以下であった店舗。

【Aグループ】・・・保証債務平均残高 5億円超

【Bグループ】・・・保証債務平均残高 2億円以上5億円以下

②新規保証推進にかかる表彰店舗

- a. 平成29年度に実行した新規顧客数が5件以上の店舗のうち、新規顧客獲得率（新規顧客獲得数／年度当初顧客数）が高い上位5店舗。
- b. 平成29年度の顧客数増減率（年度末顧客数／年度当初顧客数）が協会平均以上で新規顧客獲得件数が多い上位5店舗。

（２）地方創生・地域経済活性化にかかる表彰店舗 改正

①創業保証推進にかかる表彰店舗

平成29年度に当協会の創業支援の取組みに貢献のあった3店舗。

②経営支援の推進にかかる表彰店舗

平成29年度に当協会の経営支援の取組みに貢献のあった3店舗（または金融機関）。

③キャンペーン保証にかかる表彰店舗

平成29年度に実施した各種キャンペーン保証において利用件数が多かった上位合計20店舗。

④その他、協会の業務運営上、特に貢献があったと認められる店舗。

※贈呈式は、例年通り6月を予定しております。詳しい日時・会場等が決まりましたら改めてご案内させていただきます。

※表彰基準の要領の詳細につきましては、各金融機関に9月下旬までに送付させていただきますので、ご確認をお願いいたします。

★ 29年度下期も引き続き、適正保証の推進にご協力いただけますようよろしくお願いいたします。★

【報告：総務部】

保証推進キャンペーンの利用状況（H29年8月末）

保証推進キャンペーン「地方創生ローン トラスト“絆”」、「広報サポート付保証 トリプルA“絆”」、「ツインローン“絆”」、「ステップアップローン“絆”」の各金融機関の29年8月末における利用状況は次のとおりです。

「地方創生ローン トラスト“絆”」保証承諾上位40店舗

順位	金融機関	店舗	承諾件数
1	阿波銀行	両国橋支店	15
2	徳島信用金庫	昭和町支店	15
3	阿波銀行	藍住支店	10
4	徳島信用金庫	佐古支店	10
5	阿波銀行	阿南支店	10
6	阿波銀行	松茂支店	10
7	阿波銀行	福島支店	10
8	阿波銀行	市場支店	9
9	徳島信用金庫	小松島支店	9
10	徳島銀行	本店営業部	8
11	徳島信用金庫	藍住支店	8
12	阿波銀行	津田支店	7
13	徳島信用金庫	鳴門支店	7
14	徳島信用金庫	二軒屋支店	7
15	徳島信用金庫	津田支店	7
16	阿波銀行	鴨島支店	7
17	阿波銀行	本店営業部	6
18	徳島信用金庫	北島支店	6
19	阿波銀行	渭北支店	6
20	阿波銀行	鳴門支店	6

順位	金融機関	店舗	承諾件数
21	阿波銀行	小松島支店	6
22	阿波銀行	脇町支店	5
23	徳島銀行	津田支店	5
24	阿波銀行	鮎喰支店	5
25	徳島信用金庫	本店営業部	5
26	阿波銀行	半田支店	5
27	徳島信用金庫	三加茂支店	5
28	徳島信用金庫	福島支店	5
29	徳島信用金庫	上八万支店	5
30	徳島銀行	橘支店	5
31	徳島信用金庫	川内支店	5
32	徳島銀行	小松島支店	5
33	阿波銀行	貞光支店	5
34	阿波銀行	佐古支店	4
35	徳島信用金庫	国府支店	4
36	阿波銀行	瀬戸支店	4
37	阿波銀行	川内支店	4
38	阿波銀行	羽ノ浦支店	4
39	阿波銀行	法花支店	4
40	徳島信用金庫	矢三支店	4

※承諾件数が同数の場合、承諾金額、債務残高の大きい順に表記しています。

「広報サポート付保証 トリプルA“絆”」

金融機関	承諾件数	承諾金額（千円）
阿波銀行	1	30,000
徳島信用金庫	1	20,000
徳島銀行	1	18,800
合計	3	68,800

「ステップアップローン“絆”」

金融機関	承諾件数	承諾金額（千円）
阿波銀行	16	348,067
徳島銀行	7	78,000
徳島信用金庫	6	124,100
四国銀行	2	17,900
阿南信用金庫	2	7,500
香川銀行	1	4,300
合計	34	579,867

「ツインローン“絆”」（協調資金）

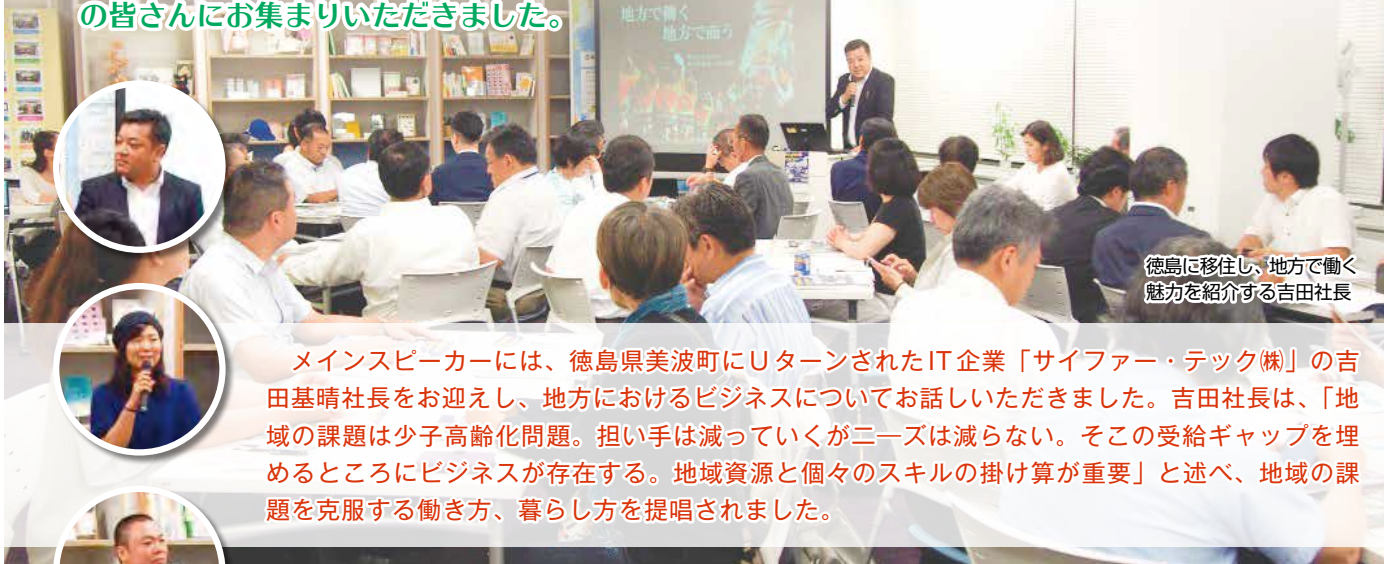
金融機関	承諾件数	承諾金額（千円）
阿波銀行	114	1,452,950
徳島銀行	47	455,500
徳島信用金庫	40	335,250
百十四銀行	7	136,000
四国銀行	7	61,750
香川銀行	6	44,000
阿南信用金庫	2	13,000
伊予銀行	1	15,000
合計	224	2,513,450

引き続き、積極的にご利用いただけますよう、
よろしく願いいたします。

【報告：総務部】

首都圏で「移住・創業」を呼びかけました！

当協会では、首都圏から県内への移住・創業を呼びかける初めての試みとして、8月3日（木）午後7時から、東京・丸の内の起業支援・ビジネス交流拠点「TIP*S（ティップス）」で「とくしま移住×シゴトづくり トークイベント」を開催しました。会場には、当協会やTIP*Sのホームページによる告知や東京徳島県人会の口コミにより、首都圏在住の県出身者など45名の皆さんにお集まりいただきました。



徳島に移住し、地方で働く魅力を紹介する吉田社長

メインスピーカーには、徳島県美波町にUターンされたIT企業「サイファー・テック(株)」の吉田基晴社長をお迎えし、地方におけるビジネスについてお話しいただきました。吉田社長は、「地域の課題は少子高齢化問題。担い手は減っていくがニーズは減らない。その受給ギャップを埋めるところにビジネスが存在する。地域資源と個々のスキルの掛け算が重要」と述べ、地域の課題を克服する働き方、暮らし方を提唱されました。

また、三好市の廃校を活用してカフェなどを運営する「(株)ハレとケデザイン舎」の植本修子社長と、徳島県神山町で古民家をリノベーションしてピザ店「Yusan Pizza」を営む塩田ルカ代表のお二人からは、都会から徳島へ移住して起業した体験から、「安い家賃で店舗や住居が借りられる」「自然豊かな環境で子育てができる」といったメリットを紹介いただきました。



神山町に移住しYusan Pizzaを営む塩田ルカさんとご家族

トークセッションで徳島の魅力を語る出演者

写真上：サイファー・テック(株) 吉田基晴社長

写真中：(株)ハレとケデザイン舎 植本修子社長

写真下：Yusan Pizza 塩田ルカ代表

イベントの後半では、4～5名のグループに分かれて、自らが考えている移住や創業のプランを披露しあったり、3名のゲストによるトークセッションを通じて、新たな気づきや思いを共有していただきました。

参加者からは「移住・創業された方のお話しが輝いていました」「スキルを身につけて複数のワラジで地域に貢献できるようなビジネスを考えるいい機会でした」などのご意見をいただきました。



グループに分かれて意見を述べ合う参加者



トークセッションで出演者に質問する参加者

当協会は、これからも県内移住者の創業支援を積極的に行うことにより、地方創生に貢献してまいります。

【報告：企業支援部】

阿波銀行・女性融資担当者に保証付融資制度を説明

阿波銀行におかれては、女性融資担当者対象の「融資研修」において「保証協会付融資」の実務を学ばれるとのこと。そこで、8月25日（金）、当協会において研修会を開催することとなり、同行の8名の女性行員の皆さんにお越しいただきました。

開会に当たり、山内専務理事が「仕事に対する考え方」、「お客さまに喜んでもらえる仕事とは」について、また永井保証部長が当協会の「今年度の重点取組み事項」について説明しました。



熱心に受講する阿波銀行の皆さん



「保証審査のポイント」等について説明する
脇坂保証部副部長（中央）と保証三課
林書記（左）、保証一課 平尾書記（右）

続いて脇坂保証部副部長が「保証審査のポイント」について、実務面の要点を中心に事例を交えて解説。さらには「保証協会付融資の留意点」について、保証部の林書記、平尾書記から説明させていただきました。

結びには、脇坂副部長が「融資業務は厳しく苦勞も多いが、やりがいもあるので、県内中小企業・小規模事業者を資金面で支えるため、一緒にがんばりましょう」とエールを送りました。



ランチミーティングで意見交換する
阿波銀行の皆さんと当協会職員

研修終了後、当協会の保証部や企業支援部から保証審査を担当している女性職員6名も加わり、ランチミーティングを行いました。

阿波銀行の皆さんからは、「お客さまを訪問する際の心構えは」「お客さまとのコミュニケーションをとる上で気をつけていることは」など数多くのご質問をいただき、当協会職員の応答の際には熱心にメモをとられる様子が見られました。

このような異なる職場の皆さまとの交流を通じて、当協会の女性職員も大きな刺激を受けたようでした。

当協会は、今後とも金融機関との連携を図り、適正保証の推進に向けた取組みに積極的に取り組んでまいります。

【報告：総務部】

あなたの

「“夢”への第一歩！輝く未来を創る女性のセミナー」を開催

8月26日（土）、当協会において、女性向け創業セミナー「あなたの“夢”への第一歩！輝く未来を創る女性のセミナー」を開催しました。

このセミナーは、創業を希望されている女性、創業後5年未満の女性創業者を対象に、創業にかかる知識を包括的に学んでいただくと、各分野の専門家を講師にお招きし3回にわたり開催するもので、今回は17名のお客さまにご参加いただきました。

第二回目となる今回は、印象美人コーディネーター・橋倉真理氏、ITコーディネータ・有田和重氏、ししゃもねこ社代表・川久保貴美子氏に講義をお願いしました。



印象美人コーディネーター
橋倉 真理 氏

橋倉氏には、「どうすれば相手に好印象を持ってもらえるか」について、実演を交えてお話しいただきました。とりわけ、「出会って6秒から7秒で第一印象は決まる。何度もチャンスが巡ってくるわけではないので、出会った時の印象力をアップさせるよう、普段から気をつけましょう」と第一印象の大切さを強調。

また、「人に好印象を与える所作や立ち振るまい、顔の表情のポイントなどを意識するだけで、見た目の印象が劇的に変わる」ということをレクチャーいただき、参加者全員で名刺交換を通して実践しました。

橋倉さんが開設しているサロンは、NHKの情報番組「とく6徳島」で紹介されました。（平成29年8月2日放映）



ITコーディネータ
有田 和重 氏

有田氏からは、SNS（ソーシャルネットワークサービス）を使った効果的な広報の仕方についてご講義いただきました。「起業する上で広報活動は不可欠。インターネット上で信頼を得るには、まず自分から情報を発信していくことが必要。『あの人なら自分の問題を解消してくれる』と思ってもらえる情報を発信していくことが大切で、フェイスブックやブログなどのSNSを有効に活用してほしい」と述べられました。



ししゃもねこ社
代表
川久保 貴美子 氏

川久保氏には、自身の体験から得た、ブランディングの具体的な方法について、解説していただきました。「ブランディングで大事なものはコンセプト、情報発信、そして継続。コンセプトをまずしっかり決めなければ、後々ぶれていってしまう。一旦ぶれたら、自社のことを知ってもらいたいと思っている人に対しきちんと伝わらなくなる」とブランディングの重要性について話されました。



講師への質問を通して、さらに理解を深める参加者の皆さん

参加者からは、「第一印象の大切さを感じました」「ITの活用、特に無料SNSを活用して情報発信していくことが必要だとわかったので、実行していこうと思いました」といった感想をいただきました。

セミナー終了後、当協会職員が、創業に関する相談をお受けしました。

当協会では、これからもお客さまに寄り添い、一緒に考え、創業の夢が実現するよう支援してまいります。

【報告：企業支援部】

創業イベントのお知らせ 『創業フェス!! Vol.3』を開催します

◆日時：平成29年10月1日（日）

10：00～15：00（少雨決行）

◆場所：新町川水際公園

徳島市南内町2丁目 トモニSunSunマーケット内

◆主催：徳島県信用保証協会



昨年度の「創業フェス!!」の様子

イベント内容

- 保証協会をご利用いただいたお客さまの事業PR、物品販売ブースへの出店を支援（15企業程度）
- 保証協会の業務内容紹介ブースの出展
- 創業相談会の開催

是非お立ち寄りください。お待ちしております!!!

【報告：企業支援部】

「徳島ビジネスチャレンジメッセ2017」に出展します

徳島県内外の企業が新たに開発した製品や技術をPRする「徳島ビジネスチャレンジメッセ」（主催：徳島チャレンジメッセ実行委員会）が10月12日（木）～14日（土）の3日間、徳島市のアスティとくしまにおいて開催されます。

当協会は、昨年に引き続き、「金融・ビジネスサポートゾーン」に展示ブースを出展することとしており、当協会の「創業支援の取組み」を中心に、「信用保証のしくみ」や「各種信用保証制度」の紹介を行う予定としております。

どうぞお気軽に、お立ち寄りください



「徳島ビジネスチャレンジメッセ2017」のポスター

【報告：総務部】

保証業務講座「保証付融資事例セミナー」を開催します

県内金融機関の融資及び渉外ご担当者の皆さまに、信用保証制度について理解を深めていただくとともに、保証付融資の事例研究及び協会職員との情報交換を通して、中小企業金融の円滑化と適正保証の推進を図ることを目的として、保証業務講座を毎年開催しています。

今年度は次のとおり開催しますので、ぜひご参加ください。

1. 開催日時：平成29年11月8日（水）10：00～16：30（予定）
2. 会場：徳島県信用保証協会 徳島市南末広5丁目8-8（徳島経済産業会館5F）
3. 講座内容：(1)保証付融資の留意点 (2)事故案件の管理・代位弁済の留意点
(3)保証付融資の事例研究 (4)グループ討議
4. 申込先：各金融機関の人事担当部署等

お問い合わせ先：総務部企画情報課（真鍋、丸岡） TEL 088-622-0240

【報告：総務部】

「ぶらりゆる旅 水彩画ロビー展」 が開催されました

6月19日（月）から8月31日（木）までの間、当協会山内専務理事が描いた水彩画を集めた「ぶらりゆる旅 水彩画ロビー展」が商工中金徳島支店1Fロビーにおいて開催されました。

開催期間中は、関係者や地元の方々など、連日多くの観覧者で賑わい、延べ1,700人の方々にご来場いただきました。

開催にあたりご尽力いただきました商工中金徳島支店の皆さまに厚くお礼申し上げます。



商工中金徳島支店 君塚支店長にお伺いしました。



商工中金 徳島支店
君塚 浩二 支店長

Q. 「ロビー展」では趣向を凝らした様々な展覧が行われていますが、開催の「趣旨」についてお聞かせ下さい。

平成26年より、「水彩画展」をお願いしております。個人のお客さまの来店が多い時期に、今回は2ヶ月余りとなりましたが、開催させていただきました。山内専務の絵は、優しく気持ちを和やかにさせてくれるもので、お客さまからも「気持ちが落ち着く良い絵ですね」といった声が寄せられています。CS向上に大いにつなげられたものと思っております。

Q. 今回で4回目を迎える「ぶらりゆる旅 水彩画ロビー展」ですが、会場の雰囲気や来場者の感想はいかがでしたでしょうか？

徳島新聞にロビー展の写真を含めて2回掲載されたこともあり、多くのお客さまにご来場いただきました。

山内専務の絵を見るために、商工中金にご来店されたお客さまや気に入った作品をいつでも見られるよう水彩画が描かれたポストカードをお持ち帰りになるお客さまも多く、たいへんご好評であったと思います。

Q. 保証協会へひとことお願いします。

今回の水彩画展を通して、より広く徳島県信用保証協会と商工中金を知っていただくことにつながったと思います。

また、中小企業金融の円滑化に向けてさらに連携を深めさせていただければと思います。

最後になりましたが、水彩画をご提供いただきました山内専務に深く御礼申し上げますとともに、多大なるご協力をいただきました酒池会長はじめ保証協会の皆さまに御礼申し上げます。



水彩画をゆっくり鑑賞される様子

ご来場いただきました皆さま、ありがとうございました。

【報告：総務部】

内部研修「反社会的勢力との対応について」を実施

当協会では、「信用保証協会倫理憲章」において、「市民社会の秩序や安全に脅威を与える反社会的勢力とは、断固として対決する」と宣言し、これらの反社会的勢力の介入を許さず、不法、不当な要求には毅然と対応し、一切応じないことを明言しております。

9月4日（月）、当協会会議室において、平成29年度コンプライアンス・プログラムに基づき役職員全員を対象とした「反社会的勢力との対応について」の研修を実施しました。

講師としてお招きした、徳島県警察本部組織犯罪対策課の村田警部補と中山巡査部長からは、県内外の暴力団情勢及び不当要求への対応要領についてご説明いただくとともに、ロールプレイングによる対応の仕方をご教示いただきました。



不当要求行為に対する対応事例について、熱心に受講する役職員



真剣なまなざしで毅然と立ち向かう当協会職員（左）

ロールプレイングは、「保証を断られたことに対し、クレームをつけてきた」ことを事例として、どのように対応すればよいかのポイントを学びました。対応した2名の職員は、会場に響き渡る怒鳴り声や脅しにも屈せず、冷静かつ適切に対応していました。現実さながらの気迫のこもった実技指導を通して、役職員一同気持ちを締めるとともに、有事に対する対応について理解を深めました。

当協会では、「信用保証協会倫理憲章」で「反社会的勢力との対応マニュアル」を作成する等、暴力団等の反社会的勢力の排除に取り組んでまいります。

【報告：経営監査室】

企業診断チームが活動を開始！

当協会では、毎年、中小企業診断士資格を持つ職員が指導役になり若手職員3～4名が参画して企業の課題解決を提案する「企業診断チーム」を運営しています。

この企業診断チームの活動は、保証先企業のご協力を得て「企業診断」を行い、重要な経営課題を抽出し、解決策を具体的かつ実践的に提案するとともに、若手職員の経営診断能力の向上を図るために実施しているものです。平成22年度からの8年間で延べ73名の職員が参加し、その後の業務に大いに役立てています。

今年度は、保証三課の杉山次長が指導する「チームⅠ」と保証一課の岡主事が指導する「チームⅡ」を編成し、両チームとも7月にキックオフ。

「チームⅠ」は、卸・小売業の事業所を担当し、外部環境の調査を行うとともに、今後予定している社長との面談に向けたヒアリング項目を作成中。また、「チームⅡ」は、製造業の事業所を担当し、8月中に工場や倉庫の現地調査と社長との面談を行っており、今後、戦略策定・改善策を検討する予定です。

両チームとも、年内に診断報告書の素案を作成した後、それぞれの社長への説明を行い、来年3月には当協会役員への報告を行うこととしています。



社長へのヒアリング項目について精査する診断チームⅠのメンバー



企業の外部環境・内部環境について意見を述べ合う診断チームⅡのメンバー

【報告：企業支援部】

総務部からのお知らせ

ディスクロージャー誌の発行

当協会の業務内容、事業実績をはじめ経営計画や取組み等を説明した「DISCLOSURE 2017」が完成しました。

信用保証制度を有効にご活用いただくとともに、当協会へのご理解を深める一助となればと考えております。

本誌を含め、各広報誌は当協会ホームページからもご覧いただけます。



「DISCLOSURE 2017」

ノベルティグッズ完成！

当協会では、保証協会を知っていただきより親しみを感じていただこうと、ノベルティグッズを作成しました。

ソーダ味の「組み鉛」で、白地に鮮やかな青色で「保証協会」の文字が施されています。

当協会職員がお客さまや金融機関をはじめ関係先への訪問の際、お持ちさせていただくこととしております。

鉛を食べてほっとひと息、ブレイクタイム。
鉛の優しい甘さでほっこりリラックスしてください。



ノベルティグッズの鉛（1袋5個入り）

協会PRリーフレット完成

当協会の業務内容や取組み内容をコンパクトにまとめたPR用のリーフレットが完成しました。

表紙を飾るのは、当協会の山内専務理事が描いた透明水彩画です。徳島市の中心部を流れる新町川の水辺を描いた「ひょうたん島クルーズ」もあわせてお楽しみ下さい。



「保証協会」PR用リーフレット

【報告：総務部】

平成29年度 経営支援・創業推進強化事業報告 (H29.4月～8月)

本事業は経営の安定に支障が生じているお客様に対し当協会が主体となって積極的な経営支援を実施することにより、将来的な正常化に道筋をつけることを目的として、平成27年から実施しております。また、今年度は経営改善計画策定支援等の従来のメニューに加えて事業承継計画策定支援、新規設備（生産性向上）計画策定支援を実施いたします。

平成29年8月末の利用実績は下記の通りです。

経営支援関係				創業支援関係			
	申込企業数	協会職員による 企業訪問回数	専門家 派遣回数		申込企業数	協会職員による 企業訪問回数	専門家 派遣回数
8月中	5	8	14	8月中	0	1	1
累計	14	23	40	累計	2	5	3

保証協会付融資シェアが高く、事業経営に強い危機意識や改善意欲のあるお客様がいらっしゃれば、当協会にぜひご連絡ください。

連絡先

【事務局】企業支援部 経営支援課 担当：内田、福良

Tel 088-622-3419 Fax 088-623-7632

【報告：企業支援部】

管理部からのお知らせ

平成29年10月の代位弁済予定日は 10月20日（金） です。

代位弁済締日（※）は、10月16日（月） です。

代位弁済手続きが正確・迅速に進められるよう、協会からの問い合わせ・書類作成依頼等には速やかに対応いたしますよう、ご協力方よろしくお願い致します。

※）その月に代位弁済を行うための処理の締切日。この日までに、全ての手続きを完了させておく必要があります。

連絡先

管理部 管理事務課 Tel 088-622-0219

【報告：管理部】

野球部再始動 !!

**当協会野球部は、11月18日（土）、愛媛県で開催される
四国地区信用保証協会親善体育大会に向けて練習を再開しました。**

「とにかくにも打たなければ得点にならない」ということで、8月はバッティングセンターにて集中的に打撃練習を行いました。

9月からはノックを中心とした守備練習や練習試合で実践の勘をやしないながら、本番に向けて仕上げていきます。

昨年末にベテラン選手が多数引退したことで、今年の野球部メンバーは試合経験の少ない選手構成となっております。しかし、武内監督の熱のこもった指導の下、選手一同、一所懸命に練習に励んでおり、戦力は昨年にも引けをとらないほどです。まだまだ伸び代があるチームであり、この勢いで四国大会優勝を目指します !!

練習試合を組んでいただける
チームの方はいつでも野球部
マネージャーまでご連絡ください。
お待ちしております！

連絡先

保証協会野球部マネージャー
平尾（保証部保証一課）
TEL 088-622-0248

【報告：保証部】

「徳島県信用保証協会KIZUNA連」阿波おどりに参加

当協会は、保証協会の認知度向上さらには地域貢献活動の一環として、徳島市で行われている阿波おどりに毎年参加しております。



事務所移転5周年のロゴマークを入れたうちわを持って踊りました！



「踊りは保証協会、ヤットサーヤットサー♪」と元気いっぱい笑顔で踊る「徳島県信用保証協会KIZUNA連」



酒池会長も軽快な足運びで踊りました！

立秋を過ぎたにもかかわらず連日30℃を越す真夏日が続く中、徳島市の「阿波おどり」が今年も8月12日（土）から15日（火）までの4日間開催されました。

当協会でも、「徳島県信用保証協会 KIZUNA連」を結成し、今年から連長となった湯浅常勤理事をはじめ役員を先頭に、毎年ご協力いただいております有名連の「水玉連」と合わせ総勢約150名の陣容で、14日（月）に「市役所前」「南内町」の2か所の演舞場に踊り込みました。

今年は、日本政策金融公庫、伊予銀行及び高知銀行の各徳島支店の皆さまのほか、他県の信用保証協会からもご参加いただき、踊りを盛り上げていただきました。

ぞめきのリズムが鳴り響く中、KIZUNA連の連員は、うちわを手に豪快に踊る「男踊り」と編み笠をかぶりしなやかに踊る「女踊り」が一緒になり、声を掛けあい踊りの渦となって熱気あふれる演舞場を踊り抜きました。

大勢の皆さまにご声援をいただき、ありがとうございました！



参加者で記念撮影
ご参加いただきありがとうございました

【報告：総務部】

創 業 支 援 情 報

当協会では、創業推進課に創業前相談窓口を設置するとともに、個別に休日創業相談会（事前予約制）を開催しています。

休日創業相談会

平成29年度のご利用状況

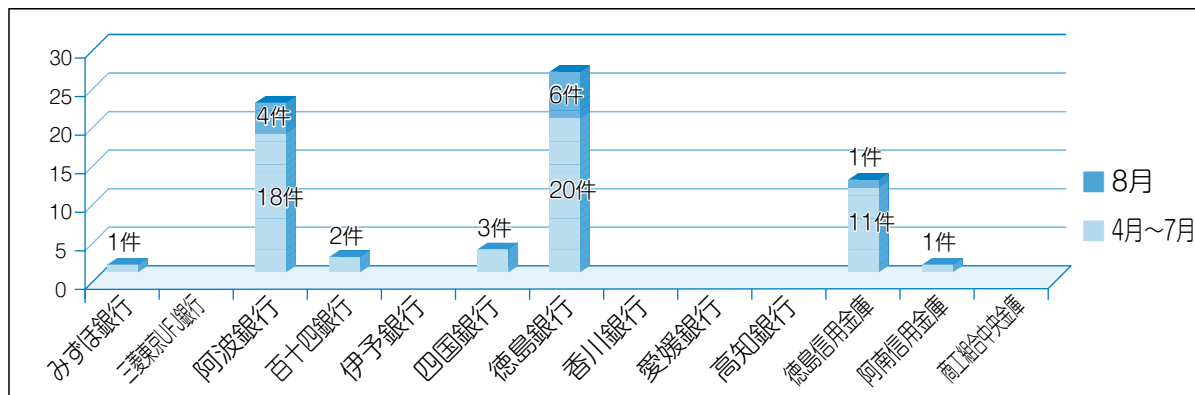
月	4月	5月	6月	7月	8月	9月	10月	11月	12月	1月	2月	3月	合計
人数	1	1	1	6	2								11

創業前相談窓口

平成29年度のご利用状況

月	4月	5月	6月	7月	8月	9月	10月	11月	12月	1月	2月	3月	合計
人数	23	28	26	23	22								122

創業予定者のご紹介が多かった金融機関は次のとおりです。



～休日創業相談会のご案内～

平日は忙しく、なかなか時間の取れない方にもゆっくり創業相談をしていただけるよう、毎月第3日曜日（※変動する場合も有ります）に休日創業相談会を実施しています。

10月の相談会は、次の日程で予定しております。

10月22日(日) 9時～12時まで

相談については、事前予約制とさせていただきますので、お電話または、当協会ホームページに記載されております申込書（チラシの裏面）にてご予約ください。



ご利用された方々のご意見を参考にしながら、創業前の皆さまのご不安とお悩みを少しでも解消できるように、一つずつ創業前の問題を解決したいと考えています。「創業を思い立ったら信用保証協会へ」ご一報ください。また、金融機関にお越しのお客様が創業を考えていらっしゃる場合は、信用保証協会に「丸投げ」でOKです。ご連絡をお待ちしております。

連絡先 創業推進課 Tel 088-622-0254

【報告：企業支援部】

事業概況 (H29.8月分)

(単位：千円, %)

当 月 中			項 目		当 月 末			
件 数	金 額	前 年 比			件 数	金 額	前 年 比	
			保証 申込	期首繰越 A	88	1,419,500	77.08	
371	4,170,222	91.08		本年度中 B	2,059	21,741,651	92.11	
0	0	-	拒 絶 C		0	0	-	
16	140,752	168.36	申 込 取 消 D		73	721,085	60.75	
	131,000	262.00	査 定 減 額 E			372,781	130.37	
			調 査 中 F		88	1,382,396	77.29	
			保証 承諾	期首繰越 G	15,282	137,093,772	97.35	
370	3,843,367	96.69		本年度中 H	1,986	20,684,889	93.25	
6	66,000	121.10	保証後取消 I		29	268,530	99.44	
445	4,690,645	118.21	償 還 J		2,347	23,693,313	101.14	
29	314,993	389.48	代 位 弁 済 K		102	980,786	103.29	
			貸 付 未 実 行 L		163	1,865,086	86.45	
			保証債務残高 M		14,627	130,970,946	96.15	
			代 位 弁 済	期首繰越 N	169	561,244	121.08	
29	314,993	389.48		本 年 度 中	元 金	102	980,786	103.29
	810	94.72		利 息			4,514	64.19
29	315,803	386.40	計 O		102	985,300	103.00	
0	39,022	101.93	回 収 P		6	66,948	124.76	
0	0	-	償 却 Q		0	0	-	
			求償権現在高 R		265	1,479,596	108.28	

$$A + B = C + D + E + F + H$$

$$G + H = I + J + K + L + M$$

$$N + O = P + Q + R$$

制度別保証状況

(単位：千円，%)

当月中保証		当年度中保証				区 分	保証債務残高				
件数	金額	件数	金額	構成比	前年比		件数	金額	構成比	前年比	
86	906,332	458	6,193,637	29.94	95.08	一 般 保 証	4,120	43,206,197	32.99	94.82	
8	21,850	53	187,750	0.91	124.98	徳 島 県 振 興 一 般 短 期 事 業	366	786,233	0.60	106.94	
31	128,130	166	642,320	3.11	85.02		創業者無担保 小 口	1,294	2,827,752	2.16	104.61
0	0	0	0	-	-		事業引継ぎ支援資金	0	0	-	-
0	0	4	85,300	0.41	609.29		あわの輝き産業育成 新事業チャレンジ資金	21	231,497	0.18	179.40
0	0	0	0	-	-		長期設備	4	34,342	0.03	78.19
9	187,800	37	713,420	3.45	101.54		セーフティネット	289	4,230,626	3.23	121.65
5	100,800	29	723,300	3.50	40.63		経済変動対策	2,990	25,702,654	19.62	73.18
87	1,285,100	430	6,151,000	29.74	97.80		経営安定借換	2,540	27,042,944	20.65	130.38
20	256,500	84	1,212,900	5.86	117.42		地震防災対策	571	5,149,668	3.93	114.89
0	0	0	0	-	-		土砂災害減災対策	23	349,529	0.27	79.10
0	0	0	0	-	-		災害対策	0	0	-	-
0	0	0	0	-	-		地域連携企業支援資金	17	81,721	0.06	54.31
0	0	0	0	-	-		一 般	0	0	-	-
4	24,500	20	167,850	0.81	155.99		短 期 事 業	290	1,265,745	0.97	81.50
105	643,925	598	3,459,862	16.73	102.79		徳島県はぐくみ事業所	1,130	6,372,672	4.87	102.16
0	0	0	0	-	-		徳島県環境保全施設整備等	1	2,292	0.00	89.67
0	0	0	0	-	-		徳島県自然エネルギー立県とくしま推進	0	0	-	-
0	0	5	82,900	0.40	32.26		徳島県優良産業廃棄物処理業者育成	85	1,410,727	1.08	92.04
0	0	0	0	-	-		その他の徳島県制度	0	0	-	-
0	0	0	0	-	-	徳島市経済変動対策	48	234,511	0.18	81.52	
1	30,000	4	120,000	0.58	146.34	徳島市起業家育成	43	368,471	0.28	111.65	
1	1,250	12	26,650	0.13	333.13	阿南市小口	29	64,118	0.05	320.08	
0	0	0	0	-	-	阿南市起業家育成	2	3,825	0.00	90.73	
0	0	4	10,000	0.05	-	小松島市小口	4	9,864	0.01	-	
0	0	0	0	-	-	小松島市起業家育成	0	0	-	-	
0	0	1	1,500	0.01	-	吉野川市創業支援	1	1,450	0.00	-	
0	0	2	5,000	0.02	-	美馬市起業家育成	2	4,832	0.00	-	
0	0	0	0	-	-	その他の市制度	0	0	-	-	
0	0	0	0	-	-	根 保 証	9	11,438	0.01	58.22	
2	33,000	16	150,000	0.73	104.90	当 座 貸 越	57	643,070	0.49	86.09	
1	50,000	4	131,000	0.63	71.20	カ ー ド ロ ー ン	13	486,582	0.37	115.33	
4	23,000	30	150,000	0.73	103.45	小規模事業者カードローン	137	689,566	0.53	88.60	
2	8,000	14	51,500	0.25	-	長期経営	13	48,500	0.04	-	
0	0	0	0	-	-	全国小口	4	87,517	0.07	92.90	
0	0	1	2,000	0.01	-	全国緊急	7	14,393	0.01	66.38	
0	0	0	0	-	-	東日本大震災復興緊急	135	1,143,523	0.87	75.83	
0	0	0	0	-	-	経営力強化保証	4	17,028	0.01	75.82	
0	0	0	0	-	-	経営者保証ガイドライン対応保証	24	319,825	0.24	76.16	
0	0	0	0	-	-	経営安定関連	3	50,718	0.04	57.08	
1	8,500	2	28,500	0.14	32.87	金融環境変化	125	1,869,665	1.43	84.36	
0	0	0	0	-	-	創業関連	13	54,933	0.04	83.29	
1	9,000	4	20,900	0.10	37.73	創業等関連	112	365,756	0.28	86.18	
0	0	0	0	-	-	A B L	4	16,272	0.01	85.99	
1	45,680	5	183,600	0.89	99.78	事業再生計画実施関連保証	10	347,600	0.27	93.24	
0	0	0	0	-	-	特定社債	5	93,264	0.07	91.13	
1	80,000	3	184,000	0.89	63.89	ぐるり瀬戸内活性化保証	78	5,204,000	3.97	100.40	
0	0	0	0	-	-	その他の協会制度	0	0	-	-	
0	0	0	0	-	-	合 計	4	125,626	0.10	89.34	
370	3,843,367	1,986	20,684,889	100.00	93.25		14,627	130,970,946	100.00	96.15	

業種別保証状況

(単位：千円、%)

当月中保証		当年度中保証				区 分	保証債務残高			
件数	金額	件数	金額	構成比	前年比		件数	金額	構成比	前年比
62	680,680	280	3,188,906	15.42	83.03	製 造 業	2,517	26,190,615	20.00	94.00
6	33,000	63	678,859	3.28	75.78	食 料 品 工 業	601	6,533,649	4.99	94.51
4	32,000	17	205,500	0.99	120.53	織 維 品 工 業	189	1,843,355	1.41	95.88
4	90,000	20	239,500	1.16	65.35	木 材・木 製 品 工 業	231	2,391,415	1.83	93.99
11	102,000	37	374,000	1.81	76.25	家 具・建 具 工 業	320	3,167,208	2.42	89.02
1	500	1	500	0.00	3.33	紙 工 業	20	228,878	0.17	87.01
0	0	0	0	-	-	製 版・製 本 業	2	7,952	0.01	41.02
1	5,000	1	5,000	0.02	833.33	化 学 工 業	8	89,044	0.07	70.61
0	0	0	0	-	-	石 油・石 炭 製 品 工 業	1	17,382	0.01	173.82
1	3,000	3	24,500	0.12	56.58	ゴ ム・プ ラ ス チ ッ ク 工 業	63	828,829	0.63	101.69
0	0	1	10,000	0.05	38.46	ゴ ム 製 品 製 造 業	11	118,326	0.09	116.38
1	3,000	4	30,000	0.15	57.92	皮 革 工 業	16	142,442	0.11	88.82
4	50,000	11	125,000	0.60	61.88	窯 業	102	1,126,516	0.86	78.16
5	69,000	33	732,700	3.54	90.75	機 械 工 業	277	4,184,915	3.20	96.82
1	6,000	7	67,000	0.32	70.53	電 気 機 器 工 業	56	666,153	0.51	97.61
1	7,000	4	42,000	0.20	90.32	車 両 工 業	44	505,187	0.39	100.77
2	27,000	5	56,000	0.27	70.09	船 舶 工 業	28	346,205	0.26	106.07
7	166,680	20	262,680	1.27	100.96	金 属 工 業	171	1,826,861	1.39	93.57
0	0	10	74,400	0.36	78.73	ソ フ ト ウ ェ ア 業	35	305,136	0.23	105.62
1	1,000	3	3,000	0.01	35.29	情 報 処 理 サ ー ビ ス 業	18	223,152	0.17	132.34
0	0	0	0	-	-	農 林 漁 業	4	42,423	0.03	136.13
12	85,500	40	258,267	1.25	138.48	そ の 他 の 工 業	320	1,595,587	1.22	93.01
0	0	0	0	-	-	鉱 業	0	0	-	-
0	0	2	20,000	0.10	-	土 石 採 取 業	14	205,802	0.16	100.24
0	0	0	0	-	-	木 材 伐 出 業	4	13,575	0.01	101.45
106	1,014,911	602	5,670,519	27.41	98.72	建 設 業	3,529	27,814,664	21.24	95.12
28	305,500	206	2,456,770	11.88	74.94	卸 売 業	1,613	17,806,226	13.60	93.50
62	556,095	337	2,939,170	14.21	91.26	小 売 業	2,645	19,664,787	15.01	95.84
25	256,500	110	817,810	3.95	121.19	飲 食 店	877	4,536,010	3.46	98.05
15	233,841	47	691,534	3.34	135.08	不 動 産 業	262	2,996,655	2.29	118.68
22	325,760	83	1,507,230	7.29	107.49	運 送 業	689	9,736,557	7.43	96.69
0	0	0	0	-	-	貨 物 運 送 取 扱 事 業	0	0	-	-
0	0	1	7,300	0.04	36.50	倉 庫 業	6	20,155	0.02	70.74
1	25,000	10	169,900	0.82	57.21	電 気・ガ ス・熱 供 給・水 道 業	129	2,389,270	1.82	98.90
3	25,000	15	184,520	0.89	193.62	印 刷 業	106	834,235	0.64	102.87
0	0	1	5,000	0.02	25.00	出 版 業	5	12,725	0.01	50.81
45	418,580	284	2,973,630	14.38	99.67	サ ー ビ ス 業	2,180	18,485,106	14.11	99.36
0	0	5	37,000	0.18	284.62	物 品 賃 貸 業	52	410,640	0.31	81.73
0	0	10	245,860	1.19	93.48	宿 泊 業	113	1,522,623	1.16	103.52
5	25,500	28	113,500	0.55	117.25	洗 濯・理 美 容・浴 場 業	290	1,299,624	0.99	91.38
4	58,000	18	255,000	1.23	116.14	そ の 他 の 生 活 関 連 サ ー ビ ス 業	126	1,690,629	1.29	96.59
0	0	3	20,000	0.10	81.63	旅 行 業	21	69,896	0.05	94.82
2	60,000	4	73,000	0.35	89.57	映 画・娛 楽 業	75	964,392	0.74	95.63
0	0	7	44,000	0.21	58.28	広 告 業	58	329,355	0.25	104.32
0	0	0	0	-	-	放 送 業	16	236,970	0.18	92.82
1	5,500	6	111,620	0.54	26.77	情 報 通 信 サ ー ビ ス 業	54	917,507	0.70	102.61
0	0	1	94,000	0.45	167.86	運 輸 サ ー ビ ス 業	10	238,065	0.18	145.09
1	5,000	2	10,000	0.05	30.30	職 業 紹 介・労 働 者 派 遣 業	11	129,547	0.10	117.85
4	29,000	36	255,800	1.24	132.53	そ の 他 の 事 業 サ ー ビ ス 業	193	1,243,406	0.95	98.66
4	18,000	15	72,100	0.35	76.54	専 門 サ ー ビ ス 業	197	740,542	0.57	76.68
3	13,500	31	260,500	1.26	153.69	技 術 サ ー ビ ス 業	138	853,022	0.65	129.97
12	128,330	76	1,085,500	5.25	118.32	医 療, 福 祉 業	521	5,018,984	3.83	103.42
4	26,500	10	73,500	0.36	56.23	廃 棄 物 処 理 業	112	1,366,806	1.04	90.11
4	48,000	19	143,500	0.69	127.44	教 育, 学 習 支 援 業	127	1,105,369	0.84	103.09
1	1,250	13	78,750	0.38	148.31	そ の 他 の サ ー ビ ス 業	66	347,730	0.27	111.35
1	1,500	7	47,600	0.23	52.01	保 険 媒 介 代 理 業	40	221,184	0.17	121.78
0	0	1	5,000	0.02	125.00	郵 便 業	1	5,000	0.00	-
0	0	0	0	-	-	通 信 業	10	38,380	0.03	106.69
370	3,843,367	1,986	20,684,889	100.00	93.25	合 計	14,627	130,970,946	100.00	96.15

金融機関店舗別保証状況

(単位：千円，%)

当月中保証		当年度中保証				区 分	保証債務残高			
件数	金額	件数	金額	構成比	前年比		件数	金額	構成比	前年比
0	0	1	19,000	0.09	760.00	みずほ銀行	4	44,028	0.03	89.71
0	0	3	239,700	1.16	82.71	三菱東京UFJ銀行	25	589,521	0.45	72.05
0	0	0	0	-	-	三井住友銀行	0	0	-	-
0	0	0	0	-	-	高 計	0	0	-	-
0	0	0	0	-	-	りそな銀行	1	7,648	0.01	40.10
0	0	0	0	-	-	堂 計	1	7,648	0.01	40.10
13	186,600	57	885,400	4.28	72.68	阿波銀行	472	8,027,490	6.13	98.82
0	0	3	7,600	0.04	760.00	本店	7	27,380	0.02	120.26
2	20,000	10	116,000	0.56	74.84	徳島駅前	90	720,762	0.55	88.23
3	54,000	22	248,050	1.20	136.55	佐古	167	1,555,469	1.19	90.43
3	17,000	17	162,559	0.79	117.80	二軒屋	198	1,968,483	1.50	93.51
10	134,500	41	369,600	1.79	145.23	津田	188	1,542,862	1.18	108.50
3	71,000	24	322,000	1.56	189.41	福島	110	995,979	0.76	98.68
14	104,000	82	1,075,400	5.20	96.92	渭北	568	5,964,383	4.55	101.05
0	0	12	140,500	0.68	90.65	両国橋	88	1,184,184	0.90	83.43
2	5,500	8	35,800	0.17	36.72	佐古東	78	632,390	0.48	94.84
0	0	3	22,800	0.11	142.50	昭和町	42	191,569	0.15	96.12
4	16,000	13	125,500	0.61	146.78	助任橋	107	850,491	0.65	91.02
1	1,500	6	43,500	0.21	174.00	田宮	45	372,811	0.28	108.13
3	53,500	20	157,600	0.76	77.44	末広	138	1,056,857	0.81	92.33
0	0	0	0	-	-	鮎喰	13	89,361	0.07	63.25
2	22,000	6	63,000	0.30	49.41	問屋町	57	708,138	0.54	84.25
0	0	14	131,000	0.63	125.60	中央市場	78	465,095	0.36	102.75
0	0	6	57,000	0.28	158.33	蔵本	50	487,668	0.37	97.11
1	5,000	13	103,000	0.50	214.58	かちどき橋	76	409,680	0.31	90.25
0	0	6	52,500	0.25	77.78	法花	36	344,747	0.26	93.07
3	10,000	4	11,000	0.05	17.46	住吉	39	300,221	0.23	81.78
0	0	0	0	-	-	八万	7	82,459	0.06	85.04
0	0	0	0	-	-	矢三	1	457	0.00	39.23
4	49,000	9	74,500	0.36	117.88	徳島市役所	97	886,231	0.68	93.25
5	37,000	22	242,900	1.17	35.85	マリンピア	242	2,808,610	2.14	91.57
0	0	3	13,500	0.07	10.80	小松島	55	494,158	0.38	88.12
4	37,200	11	142,700	0.69	62.25	勝浦	64	674,170	0.51	97.86
3	71,000	11	145,000	0.70	265.57	羽ノ浦	55	661,226	0.50	96.87
0	0	6	50,500	0.24	73.19	古庄	44	394,774	0.30	93.96
11	181,111	51	873,711	4.22	142.92	中島	291	4,306,929	3.29	93.83
1	3,000	11	86,000	0.42	102.99	阿 橋	103	1,122,736	0.86	99.79
0	0	3	25,000	0.12	35.21	新野	32	315,884	0.24	91.72
2	60,000	7	116,000	0.56	68.92	鷲敷	77	557,983	0.43	76.37
1	3,000	6	49,500	0.24	172.47	平谷	27	162,174	0.12	86.64
1	3,000	3	10,000	0.05	50.00	由岐	26	136,013	0.10	81.74
0	0	3	52,000	0.25	137.93	日和	52	529,214	0.40	104.38
2	8,500	7	36,500	0.18	54.64	牟佐	52	303,360	0.23	89.98
1	12,000	8	104,000	0.50	46.02	海岐	83	607,885	0.46	89.03
0	0	5	36,400	0.18	161.78	南喰	40	305,243	0.23	91.50
0	0	2	22,500	0.11	160.71	中田	11	100,110	0.08	72.76
1	3,000	6	33,600	0.16	38.27	赤石	61	498,740	0.38	90.52
1	22,000	3	32,000	0.15	160.00	見能	21	208,898	0.16	88.16
11	213,500	59	719,067	3.48	122.58	鳴門	433	4,590,623	3.51	91.82
2	19,000	6	44,000	0.21	42.72	瀬戸	40	408,487	0.31	87.06
1	3,000	9	63,900	0.31	193.64	川内	65	724,298	0.55	87.96
0	0	20	204,600	0.99	117.65	松茂	130	1,509,503	1.15	99.64
6	37,000	16	165,500	0.80	63.41	北 島	118	1,119,349	0.85	90.75

(単位：千円，%)

当月中保証		当年度中保証				区 分	保証債務残高				
件数	金額	件数	金額	構成比	前年比		件数	金額	構成比	前年比	
4	36,930	25	450,930	2.18	290.92	藍板板上鳴勝藍大黒徳国石鴨市川山穴脇貞半三加池美阿土三山竜高松大東	152	1,539,265	1.18	108.67	
6	36,450	13	102,950	0.50	44.55		住野東板東瑞西津崎北府井島場島川吹町光田野茂田馬町成好城王松山阪京	114	1,098,035	0.84	86.53
2	20,000	5	73,000	0.35	108.15		徳島	31	219,989	0.17	93.71
0	0	2	16,000	0.08	28.88		波	81	425,659	0.33	67.98
1	500	6	28,000	0.14	25.34		壱	56	393,599	0.30	97.60
0	0	1	5,400	0.03	14.40		山	13	65,434	0.05	97.38
2	37,500	6	84,000	0.41	210.00		北	70	602,608	0.46	88.04
0	0	1	1,000	0.00	-		府	7	68,872	0.05	90.74
0	0	3	22,000	0.11	33.85		井	16	102,805	0.08	73.33
2	9,400	12	122,400	0.59	41.63		島	98	1,033,654	0.79	96.53
3	62,000	13	209,000	1.01	95.00		徳	133	1,211,821	0.93	95.00
4	12,000	36	268,000	1.30	77.57		国	226	1,800,801	1.37	88.20
6	122,000	44	442,400	2.14	92.57		石	333	3,311,720	2.53	91.92
1	5,000	19	198,250	0.96	197.85		鴨	100	924,420	0.71	112.71
1	2,000	7	48,000	0.23	78.82		市	43	301,060	0.23	87.95
4	35,500	21	129,700	0.63	93.18		川	142	1,176,885	0.90	88.09
2	23,000	12	169,500	0.82	144.87		山	87	715,021	0.55	106.76
4	122,000	27	418,600	2.02	138.24	穴	189	1,709,607	1.31	101.14	
2	8,000	12	43,500	0.21	44.62	脇	78	519,110	0.40	99.26	
1	5,000	11	102,000	0.49	82.26	貞	81	498,118	0.38	104.70	
0	0	4	33,500	0.16	56.30	半	47	377,080	0.29	93.47	
1	5,000	5	43,000	0.21	55.13	三	60	465,361	0.36	84.43	
0	0	17	390,700	1.89	192.46	加	189	1,923,787	1.47	102.44	
2	16,000	6	46,000	0.22	139.39	池	72	476,822	0.36	79.49	
3	27,000	7	74,000	0.36	72.55	美	76	460,665	0.35	95.10	
0	0	10	61,500	0.30	65.78	阿	51	350,197	0.27	89.47	
0	0	1	1,100	0.01	4.23	土	36	184,951	0.14	83.20	
0	0	3	17,500	0.08	64.81	三	23	127,291	0.10	120.07	
1	7,000	11	70,500	0.34	146.88	山	36	257,904	0.20	127.04	
0	0	0	0	-	-	竜	0	0	-	-	
0	0	0	0	-	-	高	1	22,250	0.02	93.68	
0	0	0	0	-	-	松	0	0	-	-	
0	0	0	0	-	-	山	0	0	-	-	
0	0	0	0	-	-	阪	1	5,446	0.00	-	
0	0	0	0	-	-	大	1	39,082	0.03	96.45	
0	0	0	0	-	-	東	1	86,336	0.07	109.19	
0	0	1	20,000	0.10	-	堺	2	60,048	0.05	350.75	
0	0	0	0	-	-	岡	2	23,287	0.02	44.01	
0	0	0	0	-	-	尼	1	31,675	0.02	172.76	
0	0	0	0	-	-	丸	2	74,016,195	56.51	94.58	
0	0	0	0	-	-	龜	2	56.51	94.58	94.58	
0	0	0	0	-	-	阪	2	94.58	94.58	94.58	
173	2,055,191	995	11,165,617	53.98	94.54	北	7,524	74,016,195	56.51	94.58	
0	0	0	0	-	-	大計	7,524	74,016,195	56.51	94.58	
1	2,250	10	113,250	0.55	217.79	百十四銀行	1	8,995	0.01	61.11	
1	10,000	6	54,000	0.26	46.96	空	58	497,885	0.38	125.95	
2	61,000	8	127,000	0.61	139.56	港	82	551,736	0.42	88.14	
4	73,250	24	294,250	1.42	114.05	徳島	73	476,629	0.36	98.81	
0	0	6	123,000	0.59	134.43	徳島北	214	1,535,245	1.17	101.11	
1	4,000	3	10,900	0.05	79.56	徳島計	83	779,071	0.59	85.15	
1	3,000	6	29,500	0.14	17.03	伊予銀行	21	101,842	0.08	83.20	
2	27,000	8	78,000	0.38	169.57	四国銀行	171	2,753,302	2.10	86.79	
2	12,600	14	167,600	0.81	68.13	甲浦	24	264,898	0.20	113.25	
0	0	0	0	-	-	徳島営業部	161	2,164,081	1.65	105.46	
6	66,500	14	160,400	0.78	65.19	徳島中央市場	1	2,564	0.00	0.96	
0	0	4	27,500	0.13	611.11	徳島西府	123	1,306,618	1.00	97.66	
0	0	4	27,600	0.13	47.34	徳島中央	51	273,993	0.21	90.14	
1	3,000	9	152,420	0.74	165.67	渭渭	40	308,070	0.24	87.57	
						小松島	81	715,633	0.55	89.11	

(単位：千円, %)

当月中保証		当年度中保証				区 分	保証債務残高				
件数	金額	件数	金額	構成比	前年比		件数	金額	構成比	前年比	
0	0	0	0	-	-	川内 羽ノ浦 土成 マリンピア 鳴門 松茂 藍住 阿南 鴨島 石井 山川 池田 脇町 貞光 井川 高松	1	4,720	0.00	85.82	
0	0	5	97,500	0.47	97.70		45	326,784	0.25	97.01	
0	0	0	0	-	-		0	0	-	-	
0	0	1	5,000	0.02	25.00		20	202,002	0.15	85.37	
5	64,000	13	137,650	0.67	64.83		98	1,088,476	0.83	84.10	
1	7,000	5	78,000	0.38	86.67		54	546,230	0.42	97.93	
0	0	3	27,000	0.13	60.00		24	256,537	0.20	84.23	
2	14,000	11	90,000	0.44	107.27		71	485,387	0.37	87.23	
0	0	6	37,500	0.18	29.74		86	635,878	0.49	87.13	
3	28,400	8	53,400	0.26	63.95		88	642,992	0.49	95.31	
0	0	6	39,220	0.19	126.93		39	287,258	0.22	88.25	
3	43,940	10	99,840	0.48	205.43		106	746,977	0.57	80.26	
1	5,000	9	70,250	0.34	89.09		78	532,834	0.41	85.16	
0	0	1	5,000	0.02	29.94		40	467,325	0.36	99.70	
0	0	0	0	-	-		1	550	0.00	36.67	
0	0	0	0	-	-		1	21,126	0.02	85.52	
28	278,440	140	1,394,280	6.74	75.09		計	1,425	14,136,075	10.79	89.94
							徳島銀行				
8	101,900	44	483,760	2.34	62.91		本店	301	3,730,680	2.85	107.50
3	70,000	12	157,000	0.76	108.28	阿南	98	980,985	0.75	97.75	
0	0	9	129,600	0.63	90.79	鳴門	101	820,668	0.63	111.06	
0	0	12	175,000	0.85	160.85	池田	81	539,942	0.41	110.97	
0	0	1	1,000	0.00	-	牟岐	21	107,678	0.08	115.11	
0	0	12	48,276	0.23	18.40	小松島	87	863,685	0.66	97.68	
2	11,000	8	48,000	0.23	66.67	市場	47	312,972	0.24	116.27	
2	16,000	6	56,000	0.27	103.70	中島	42	441,281	0.34	88.89	
0	0	12	220,800	1.07	132.45	鴨島	141	912,201	0.70	102.88	
0	0	3	25,000	0.12	85.91	穴吹	28	146,302	0.11	87.86	
1	5,000	9	74,600	0.36	56.30	板野	80	555,981	0.42	96.20	
0	0	1	10,000	0.05	39.06	勝浦	26	157,432	0.12	92.61	
2	25,500	3	35,500	0.17	149.16	日和佐	25	169,961	0.13	97.22	
0	0	0	0	-	-	洲本	2	5,270	0.00	6.00	
4	33,000	15	164,640	0.80	98.70	佐古	104	1,381,242	1.05	102.65	
0	0	2	8,000	0.04	29.09	三野	26	201,573	0.15	104.43	
0	0	1	5,000	0.02	18.18	鷺敷	18	82,719	0.06	73.00	
1	15,000	13	168,500	0.81	140.42	北島	65	544,972	0.42	115.94	
3	17,000	11	93,000	0.45	69.79	石井	109	733,505	0.56	102.31	
3	17,000	12	108,300	0.52	318.53	橘	55	660,104	0.50	132.32	
1	3,000	8	45,500	0.22	24.14	渭東	96	934,731	0.71	99.25	
0	0	0	0	-	-	南あわじ	1	5,596	0.00	124.30	
0	0	5	53,650	0.26	412.69	海部	25	140,638	0.11	107.74	
2	6,000	9	57,293	0.28	29.09	渭北	97	886,514	0.68	93.41	
0	0	6	64,500	0.31	322.50	昭和	46	325,878	0.25	92.85	
1	4,391	6	45,860	0.22	366.88	二軒屋	50	224,240	0.17	103.44	
0	0	3	23,000	0.11	24.26	徳島駅前	46	411,670	0.31	93.28	
1	4,000	12	71,230	0.34	187.00	国府	73	399,812	0.31	100.49	
2	13,000	4	25,500	0.12	53.13	助任	33	181,535	0.14	90.90	
2	14,400	6	48,400	0.23	87.84	津田	46	404,651	0.31	101.57	
4	20,000	12	144,000	0.70	91.43	八万	74	542,427	0.41	108.71	
6	107,000	17	231,100	1.12	142.13	加茂	79	578,975	0.44	114.13	
2	25,000	4	35,000	0.17	68.63	沖洲	37	388,924	0.30	101.17	
3	25,000	9	94,300	0.46	76.54	佐古	52	406,446	0.31	101.30	
1	5,000	10	38,380	0.19	65.09	羽ノ浦団地	47	187,189	0.14	94.71	
4	18,000	9	78,000	0.38	66.10	南昭和	59	551,130	0.42	91.85	
3	22,500	16	133,600	0.65	167.00	藍住	105	875,776	0.67	106.18	
2	25,000	13	279,038	1.35	166.09	南小松島	34	350,445	0.27	124.89	

(単位：千円, %)

当月中保証		当年度中保証				区 分	保証債務残高			
件数	金額	件数	金額	構成比	前年比		件数	金額	構成比	前年比
0	0	2	17,000	0.08	43.59	川内	29	184,109	0.14	91.61
3	38,500	11	84,000	0.41	204.88	矢三	48	330,770	0.25	93.13
3	47,000	17	243,500	1.18	79.32	阿北	123	1,184,323	0.90	103.54
2	14,000	9	76,000	0.37	45.92	脇町	64	574,008	0.44	88.48
1	10,000	4	31,200	0.15	91.76	宝田	31	228,398	0.17	96.50
1	3,000	11	81,000	0.39	75.00	地藏橋	67	399,893	0.31	92.67
0	0	4	80,000	0.39	69.57	流通センター	60	619,288	0.47	87.28
1	5,000	4	35,000	0.17	32.41	鳴門	22	157,398	0.12	87.20
2	17,000	4	20,500	0.10	70.69	大板	30	203,153	0.16	92.27
3	24,000	10	86,000	0.42	105.65	上光	53	379,920	0.29	133.73
1	25,000	3	31,500	0.15	84.00	貞論	36	280,811	0.21	97.49
0	0	1	12,000	0.06	52.81	田	23	74,207	0.06	119.44
2	13,000	6	25,000	0.12	56.18	三加茂	49	281,088	0.21	96.37
0	0	2	3,600	0.02	11.51	空港	41	313,300	0.24	93.83
0	0	6	42,800	0.21	26.82	国府北	40	365,237	0.28	98.03
2	15,500	6	44,500	0.22	134.85	勝瑞	32	265,028	0.20	93.47
0	0	3	33,000	0.16	103.13	山川	33	182,592	0.14	115.78
1	10,000	5	41,000	0.20	83.67	桑野	22	208,557	0.16	104.19
0	0	5	51,000	0.25	82.26	マリンピア	49	446,943	0.34	98.05
2	8,000	5	31,500	0.15	572.73	阿波町	40	223,489	0.17	96.94
87	833,691	453	4,550,427	22.00	80.98	計	3,349	28,048,240	21.42	101.41
0	0	0	0	-	-	香川銀行				
6	76,500	21	200,000	0.97	126.74	津島	1	28	0.00	5.06
0	0	10	118,200	0.57	80.85	鳴門	131	1,173,353	0.90	84.04
6	76,500	31	318,200	1.54	104.67	計	187	1,742,141	1.33	92.64
1	1,000	5	66,000	0.32	366.67	愛媛銀行	55	177,764	0.14	111.71
0	0	0	0	-	-	高知銀行				
2	49,680	5	59,180	0.29	46.53	豊永	1	1,472	0.00	78.80
1	3,000	1	3,000	0.01	-	徳島	70	771,206	0.59	89.83
3	27,525	6	52,125	0.25	91.41	阿南	22	78,927	0.06	98.25
6	80,205	12	114,305	0.55	62.05	池田	46	277,925	0.21	76.67
						計	139	1,129,529	0.86	86.67
7	75,660	34	319,210	1.54	302.57	徳島信用金庫				
6	30,800	26	355,820	1.72	140.74	本店	124	633,192	0.48	132.16
2	14,000	16	76,700	0.37	462.05	福島	84	633,746	0.48	121.62
3	19,000	14	76,000	0.37	245.16	津田	59	274,007	0.21	90.47
2	25,000	11	93,000	0.45	934.67	佐古	53	175,372	0.13	154.30
3	19,000	19	231,650	1.12	239.68	上八万	46	166,871	0.13	130.30
2	2,100	14	66,950	0.32	96.33	川内	72	412,434	0.31	144.94
1	5,000	2	25,000	0.12	294.12	小松島	80	245,767	0.19	83.54
0	0	7	26,110	0.13	161.57	池田	30	203,462	0.16	97.83
1	3,500	11	57,000	0.28	90.22	清北	40	82,646	0.06	120.88
0	0	0	0	-	-	二軒屋	93	352,325	0.27	93.77
2	6,000	11	66,600	0.32	158.57	赤石	0	0	-	-
3	29,000	19	119,250	0.58	205.60	三加茂	53	277,003	0.21	98.31
8	29,500	21	97,020	0.47	129.03	矢三	59	309,753	0.24	132.31
3	24,250	6	39,250	0.19	223.01	昭和町	67	319,605	0.24	108.33
1	3,000	8	19,550	0.09	36.54	国府	55	284,822	0.22	121.15
2	21,000	14	118,100	0.57	80.78	鴨島	57	180,587	0.14	101.40
0	0	0	0	-	-	鳴門	117	560,868	0.43	124.02
4	68,000	23	226,500	1.10	175.65	瀬戸	0	0	-	-
6	24,000	26	130,000	0.63	102.24	北島	93	572,999	0.44	119.00
1	4,000	4	13,500	0.07	135.00	藍住	128	662,338	0.51	114.81
57	402,810	286	2,157,210	10.43	162.39	大津	19	104,476	0.08	113.27
						計	1,329	6,452,273	4.93	115.17

(単位：千円, %)

当月中保証		当年度中保証				区 分	保証債務残高			
件数	金額	件数	金額	構成比	前年比		件数	金額	構成比	前年比
1	3,000	6	77,200	0.37	1,265.57	阿南信用金庫				
0	0	0	0	-	-	本店	28	213,699	0.16	117.25
0	0	0	0	-	-	見能林	28	131,673	0.10	91.93
0	0	0	0	-	-	福井	8	54,085	0.04	72.83
0	0	2	6,000	0.03	500.00	羽ノ浦	19	53,422	0.04	70.37
1	2,000	1	2,000	0.01	-	東部	3	35,880	0.03	105.90
0	0	0	0	-	-	見能林駅前	12	24,740	0.02	70.19
2	3,780	3	9,780	0.05	110.01	上中	40	271,396	0.21	121.80
1	5,500	5	28,000	0.14	121.74	那賀川	22	122,706	0.09	107.08
5	14,280	17	122,980	0.59	121.53	計	160	907,601	0.69	102.88
						商工組合中央金庫				
3	28,000	13	119,920	0.58	37.50	徳島	131	1,403,774	1.07	98.73
0	0	0	0	-	-	高松	1	1,840	0.00	47.42
3	28,000	13	119,920	0.58	37.50	計	132	1,405,614	1.07	98.59
0	0	0	0	-	-	徳島県信用農協連	0	0	-	-
0	0	0	0	-	-	日本政策金融公庫(旧国民公庫)	0	0	-	-
370	3,843,367	1,986	20,684,889	100.00	93.25	合計	14,627	130,970,946	100.00	96.15

市町村別保証状況

(単位：千円, %)

当月中保証		当年度中保証				区 分	保証債務残高			
件数	金額	件数	金額	構成比	前年比		件数	金額	構成比	前年比
183	1,757,701	870	9,152,802	44.25	93.12	徳島市	6,132	58,595,468	44.74	96.38
27	364,000	152	1,532,517	7.41	84.98	鳴門市	1,140	10,399,618	7.94	96.71
14	157,980	97	1,110,564	5.37	72.83	小松島市	670	6,353,933	4.85	96.62
34	455,391	169	1,926,771	9.31	121.74	阿南市	1,180	11,963,406	9.13	96.51
8	95,500	94	889,120	4.30	93.14	吉野川市	818	6,620,951	5.06	95.92
14	184,000	92	907,800	4.39	83.95	阿波市	610	4,938,359	3.77	101.08
13	194,000	71	825,350	3.99	111.20	美馬市	578	4,538,424	3.47	93.29
6	36,465	56	776,285	3.75	146.08	三好市	520	4,257,673	3.25	96.58
0	0	3	18,500	0.09	12.83	勝浦町	70	614,816	0.47	86.58
0	0	1	5,000	0.02	22.12	上勝町	21	63,209	0.05	87.29
1	5,000	2	26,000	0.13	2,600.00	佐那河内村	18	88,151	0.07	82.41
8	56,400	55	337,400	1.63	70.60	石井町	436	2,973,356	2.27	91.10
2	4,000	9	79,000	0.38	89.27	神山町	75	415,344	0.32	99.92
5	68,000	15	165,500	0.80	79.00	那賀町	121	735,752	0.56	76.73
1	5,500	5	15,500	0.07	29.36	牟岐町	66	356,823	0.27	95.32
3	28,500	10	98,500	0.48	107.89	美波町	104	860,667	0.66	97.88
3	19,000	22	175,950	0.85	61.26	海陽町	169	1,146,652	0.88	91.54
4	22,500	41	444,000	2.15	103.09	松茂町	294	2,795,827	2.13	102.15
9	132,000	49	532,200	2.57	88.96	北島町	281	2,402,694	1.83	98.55
19	123,430	82	748,030	3.62	141.38	藍住町	499	4,287,581	3.27	99.21
2	28,000	21	253,500	1.23	67.90	板野町	169	1,470,461	1.12	93.49
3	16,000	19	153,600	0.74	88.79	上板町	187	1,288,683	0.98	90.53
4	23,000	19	103,000	0.50	42.53	つるぎ町	187	1,448,543	1.11	99.03
6	64,000	26	197,000	0.95	87.36	東みよし町	222	1,390,140	1.06	89.04
1	3,000	6	211,000	1.02	113.32	その他	60	964,416	0.74	89.64
370	3,843,367	1,986	20,684,889	100.00	93.25	合計	14,627	130,970,946	100.00	96.15

金融機関別代弁状況

(単位：千円, %)

区 分	当 月 中 代 弁			当 年 度 中 代 弁			
	件 数	金 額	構 成 比	件 数	金 額	構 成 比	前 年 比
みずほ銀行	0	0	-	0	0	-	-
三菱東京UFJ銀行	0	0	-	1	4,768	0.48	-
三井住友銀行	0	0	-	0	0	-	-
りそな銀行	0	0	-	0	0	-	-
阿波銀行	24	305,274	96.67	70	718,875	72.96	143.41
伊予四国銀行	0	0	-	0	0	-	-
伊予銀行	0	0	-	3	17,932	1.82	37.50
四国銀行	0	0	-	2	18,372	1.86	21.02
徳島銀行	0	0	-	21	214,825	21.80	86.78
香川銀行	0	0	-	0	0	-	-
愛媛銀行	0	0	-	0	0	-	-
高知銀行	0	0	-	0	0	-	-
徳島信用金庫	5	10,529	3.33	5	10,529	1.07	116.99
阿南信用金庫	0	0	-	0	0	-	-
商工組合中央金庫	0	0	-	0	0	-	-
徳島県信用農協連	0	0	-	0	0	-	-
日本政策金融公庫(旧国民公庫)	0	0	-	0	0	-	-
合 計	29	315,803	100.00	102	985,300	100.00	103.00

業種別代弁状況

(単位：千円, %)

区 分	当 月 中 代 弁			当 年 度 中 代 弁			
	件 数	金 額	構 成 比	件 数	金 額	構 成 比	前 年 比
製 造 業	15	269,546	85.35	21	346,147	35.13	111.91
食 料 品 工 業	8	85,404	27.04	8	85,404	8.67	309.24
織 維 品 工 業	0	0	-	1	13,132	1.33	73.00
木 材 ・ 木 製 品 工 業	0	0	-	3	54,093	5.49	29.15
家 具 ・ 建 具 工 業	0	0	-	0	0	-	-
紙 工 業	0	0	-	0	0	-	-
製 版 ・ 製 本 業	0	0	-	0	0	-	-
化 学 工 業	0	0	-	0	0	-	-
石 油 ・ 石 炭 製 品 工 業	0	0	-	0	0	-	-
ゴ ム ・ プ ラ ス チ ッ ク 工 業	0	0	-	0	0	-	-
ゴ ム 製 品 製 造 業	0	0	-	0	0	-	-
皮 革 工 業	0	0	-	0	0	-	-
窯 業	7	184,142	58.31	7	184,142	18.69	-
機 械 工 業	0	0	-	0	0	-	-
電 気 機 器 工 業	0	0	-	1	1,277	0.13	-
車 両 工 業	0	0	-	0	0	-	-
船 舶 工 業	0	0	-	0	0	-	-
金 属 工 業	0	0	-	0	0	-	-
ソ フ ト ウ ェ ア 業	0	0	-	0	0	-	-
情 報 処 理 サ ー ビ ス 業	0	0	-	0	0	-	-
農 林 漁 業	0	0	-	0	0	-	-
そ の 他 の 工 業	0	0	-	1	8,099	0.82	161.28
鉱 業	0	0	-	0	0	-	-
土 石 採 取 業	0	0	-	0	0	-	-
木 材 伐 出 業	0	0	-	0	0	-	-
建 設 業	0	0	-	21	120,753	12.26	45.57
卸 売 業	2	1,332	0.42	5	27,197	2.76	24.68
小 売 業	10	38,291	12.13	19	141,745	14.39	73.75
飲 食 店 業	0	0	-	14	134,699	13.67	1,478.73
運 送 業	0	0	-	0	0	-	-
不 動 産 業	2	6,634	2.10	8	55,325	5.62	-
貨 物 運 送 取 扱 事 業	0	0	-	0	0	-	-
倉 庫 業	0	0	-	0	0	-	-
電 気 ・ ガ ス ・ 熱 供 給 ・ 水 道 業	0	0	-	0	0	-	-
印 刷 業	0	0	-	0	0	-	-
出 版 業	0	0	-	0	0	-	-
サ ー ビ ス 業	0	0	-	14	159,434	16.18	245.21
保 険 媒 介 代 理 業	0	0	-	0	0	-	-
郵 便 業	0	0	-	0	0	-	-
通 信 業	0	0	-	0	0	-	-
合 計	29	315,803	100.00	102	985,300	100.00	103.00

■ 事務問合わせ担当窓口一覧

部署名		電話	FAX	業務内容
経営監査室		(088) 622-0251		検査・監査に関する事項、コンプライアンスに関する事項、反社会的勢力への対応、お客様相談窓口等
総務部	総務課	(088) 622-0217	(088) 623-7633	定款・諸規程の制定、改廃、予算及び決算、人事、給与、経理、資金運用、庶務、研修、他課の所管に属さない事項等
	企画情報課	(088) 622-0240 (088) 622-3298		事業計画、業務運営企画、業務推進統括、保証制度、広報、業務統計、電算システム等
保証部	保証一課	(088) 622-0248	(088) 623-7632 (088) 656-8706	保証申込（条件変更）調査審査、金融相談、保証推進等
	保証二課	(088) 622-0247		保証申込（条件変更）調査審査、金融相談、保証推進等
	保証三課	(088) 622-0246		保証申込（条件変更）調査審査、金融相談、保証推進等
	保証事務課	(088) 622-0210		保証申込（条件変更）受付、保証書発行、保証料、貸付報告、担保事務等
企業支援部	経営支援課	(088) 622-3419 (088) 622-8535		経営支援、経営相談、再生支援に係る調査審査等
	創業推進課	(088) 622-0254		創業推進・創業支援、創業相談、創業申込調査審査等
管理部	管理事務課	(088) 622-0219	(088) 623-9030	事故報告・期中管理、代位弁済、保険金請求・受領等
	管理課	(088) 622-0252		求償権の管理回収等

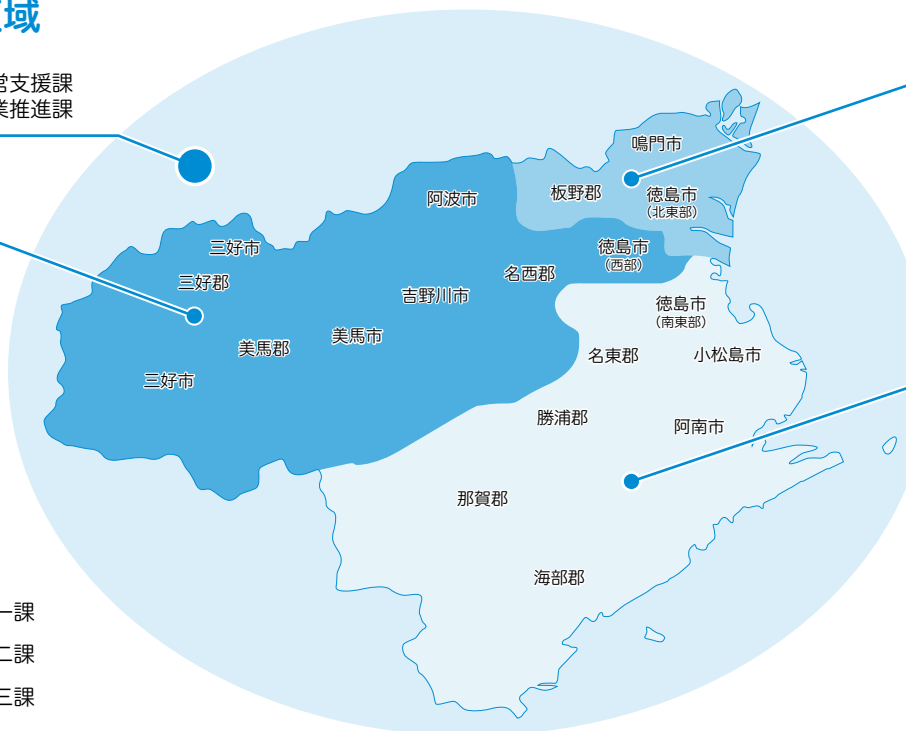
■ 業務担当区域

● 企業支援部 経営支援課
(県内全域) 創業推進課

● 保証部 保証一課

- ・徳島市(西部)
- ・吉野川市
- ・美馬市
- ・三好市
- ・阿波市
- ・名西郡
- ・美馬郡
- ・三好郡

- 保証一課
- 保証二課
- 保証三課



● 保証部 保証二課

- ・徳島市(北東部)
- ・鳴門市
- ・板野郡

● 保証部 保証三課

- ・徳島市(南東部)
- ・小松島市
- ・阿南市
- ・名東郡
- ・勝浦郡
- ・那賀郡
- ・海部郡

● 信用調査担当

保証部	保証一課	☎(088) 622-0248	課長：神木 担当：伊澤、渡邊、岡、北峰、平尾
	保証二課	☎(088) 622-0247	副部長兼課長：脇坂 担当：福井、矢野、田中、金本
	保証三課	☎(088) 622-0246	課長：亀井 担当：杉山、西上(香)、林、森(陽)
企業支援部	経営支援課	☎(088) 622-3419 ☎(088) 622-8535	事業再生担当参事：笠井 副部長兼課長：内田 担当：杉山(兼)、福良
	創業推進課	☎(088) 622-0254	地方創生担当参事：森 課長：桑原 担当：中西、井上、井川、木下

● 保証事務担当

保証部	保証事務課	☎(088) 622-0210	課長：富田 受付：北野、國安、西 財務：酒井 保証書発行：矢部 保証料：酒井 担保：矢部 貸付・償還報告：明石 団信担当：矢部、酒井
-----	-------	-----------------	---

● 事故報告、期中管理、代位弁済担当

管理部	管理事務課	☎(088) 622-0219	課長：吉田 担当：川野、後藤
-----	-------	-----------------	-------------------

※保証一課の伊澤は、中小企業診断士養成課程を受講中のため9月末まで不在です。

なると金時



「なると金時」は、徳島県農産物を代表するトップブランドのひとつです。

徳島県の温暖な気候と、吉野川の恵みをもたらした良質の砂地畑で育てられています。

ずっしりとした太り具合で形も良く、鮮やかな紅色の皮を持ち、ほくほくとした食感と上品な甘味が人気です。

ビタミンCやビタミンB1、食物繊維が豊富な食材として全国的に知られています。

定番の焼き芋はもちろん、天ぷらにしてもおいしく、和菓子や洋菓子の材料にも最適で、子供から大人まで幅広く支持されています。



TOKUSHIMA GUARANTEE 徳島県信用保証協会

〒770-0865 徳島市南末広町5番8-8号
(徳島経済産業会館 KIZUNAプラザ)

Tel.088-622-0217(代表)

Fax.088-623-7633

<http://www.cgc-tokushima.or.jp/>

■ 交通のご案内

JR 徳島駅から徳島市バス6番のりば「東部循環線」バス乗車「総合土木庁舎前」下車 徒歩3分

■ 徳島経済産業会館敷地内に52台分の無料駐車場があります。