保証月報

TOKUSHIMA GUARANTEE

～「行動する保証協会」～

6

2015
JUNE

徳島県信用保証協会

CONTENTS 2015／6月号

◆ Guarantee Topics

５月の保証概況 …… 1
保証実績月別推移 …… 2
平成27年度　功績店舗感謝状贈呈式 …… 4
保証推進トップセールス …… 7
保証推進特別預託実施店舗のご紹介 …… 8
理事会を開催 …… 10
各課紹介（創業支援チーム、経営支援部） …… 12
飯泉知事へ透明水彩画を贈呈 …… 13
創業関係のリーフレットをリニューアル …… 13
AWAおこし隊の活動報告 …… 14
平成27年度特別保証制度要綱について …… 14
金融機関との勉強会を開催 …… 15
管理部からのお知らせ …… 15
優秀社員として表彰されました …… 15
当協会のリクルート活動について …… 15
創業支援情報 …… 16
協会役職員だより …… 17

◆ 業務諸統計

事業概況（H27.5月分） …… 18
制度別保証状況 …… 19
業種別保証状況 …… 20
金融機関店舗別保証状況 …… 21
市町村別保証状況 …… 25
金融機関別代弁状況 …… 26
業種別代弁状況 …… 26

■ 事務問合わせ担当窓口一覧
■ 業務担当区域

～「保証月報」をご覧いただくにあたってのご注意～

各項目の合計は四捨五入のため一致しない場合があります。
お問合わせ等は総務部企画情報課までご連絡ください。

今月の表紙絵／富田ファーム　　作者：徳島県信用保証協会 専務理事　山内　茂昭

当協会が平成25年11月に創業支援イベント「働く女性の未来フォーラム～日本一女性が働きやすい徳島をめざして～」を開催した折に、北海道信用保証協会より小蕎 充さんと山田 迪さんが創業支援について視察に来ていただきました。それ以来、北海道さんとは情報交換はもちろん昨年12月に開催された創業支援イベント「社長 is COOL ！」には徳島からも参加させていただくなど交流を深めています。

それで昨年プライベートで北海道を訪れたにもかかわらず、小蕎さんが富良野を案内してくれました。今回の絵はその富良野Part Ⅰ『富田ファーム』です。ラベンダーをはじめ色鮮やかなお花畑が広がる様は、虹色のじゅうたんを敷きつめたかのようでした。

5月の保証概況

◆事業概況

5月の各項目における対前年同月比は、保証申込104.23%、保証承諾109.60%、代位弁済68.73%、5月末の保証債務残高95.77%となりました。当年度中の対前年同期比は、保証申込118.61%、保証承諾130.24%、代位弁済54.09%となりました。

（単位：百万円、%）

	5月中			5月末		
	件数	金額	前年同月比	件数	金額	前年同期比
保証申込	422	3,697	104.23	830	8,001	118.61
保証承諾	395	3,689	109.60	779	7,666	130.24
保証債務残高	―	―	―	16,201	140,610	95.77
代位弁済	14	87	68.73	26	145	54.09

◆保証承諾（構成比）

◎制度別

当月中：県経済変動対策資金22.29%、県短期事業資金20.69%、県セーフティネット資金10.00%、特定社債4.34%、県小口資金3.81%

当年度中：県経済変動対策資金25.06%、県短期事業資金19.99%、県セーフティネット資金9.75%、県経営安定借換資金3.63%、県小口資金3.17%

◎業種別

当月中：建設業21.75%、製造業19.30%、小売業17.65%、卸売業14.98%、サービス業14.78%

当年度中：建設業23.08%、製造業19.68%、卸売業17.02%、小売業16.70%、サービス業11.54%

◎金融機関別

当月中：阿波銀行56.36%、徳島銀行21.41%、徳島信用金庫9.57%、四国銀行5.47%、香川銀行2.78%

当年度中：阿波銀行59.34%、徳島銀行18.52%、徳島信用金庫9.93%、四国銀行6.72%、香川銀行1.61%

◆代位弁済（構成比）

◎金融機関別

当月中：阿波銀行83.22%、徳島銀行14.77%、徳島信用金庫2.01%

当年度中：阿波銀行79.42%、徳島銀行15.45%、徳島信用金庫5.13%

◎業種別

当月中：建設業55.75%、小売業20.88%、卸売業11.53%、サービス業8.60%、飲食店3.24%

当年度中：建設業48.09%、卸売業21.60%、小売業12.81%、飲食店11.98%、サービス業5.52%

保証実績月別推移

● 保 証 承 諾

（単位：百万円、%）

月	25 年 度			26 年 度			27 年 度		
	件 数	金 額	前年比	件 数	金 額	前年比	件 数	金 額	前年比
4	357	3,249	92.53	307	2,520	77.57	384	3,977	157.81
5	488	4,617	118.45	402	3,366	72.90	395	3,689	109.60
6	476	5,042	105.78	440	4,511	89.47			
7	426	4,382	86.93	332	2,934	66.96			
8	375	4,199	92.04	334	3,193	76.04			
9	424	4,955	95.56	408	3,751	75.70			
10	309	3,184	61.90	412	3,989	125.27			
11	371	4,142	93.45	338	3,407	82.25			
12	461	4,979	83.90	456	4,622	92.84			
1	287	2,803	114.83	307	2,731	97.44			
2	310	3,276	100.90	347	3,578	109.22			
3	432	4,576	84.90	428	4,820	105.34			
合 計	4,716	49,403	92.25	4,511	43,423	87.89	779	7,666	130.24

● 保証債務残高

（単位：百万円、%）

月	25 年 度			26 年 度			27 年 度		
	件 数	金 額	前年比	件 数	金 額	前年比	件 数	金 額	前年比
4	17,000	154,631	95.77	16,449	147,860	95.62	16,270	141,295	95.56
5	16,864	153,556	95.96	16,420	146,825	95.62	16,201	140,610	95.77
6	16,806	153,383	96.29	16,441	146,283	95.37			
7	16,763	153,410	96.57	16,431	145,656	94.95			
8	16,706	153,110	96.35	16,434	144,842	94.60			
9	16,669	152,714	96.41	16,439	144,564	94.66			
10	16,656	152,334	96.32	16,446	143,663	94.31			
11	16,553	151,142	95.89	16,418	143,851	95.18			
12	16,508	151,123	95.64	16,428	144,017	95.30			
1	16,514	150,551	95.92	16,391	142,901	94.92			
2	16,489	150,057	96.40	16,374	142,566	95.01			
3	16,521	149,618	96.34	16,362	142,768	95.42			
平 均	16,671	152,136	96.15	16,419	144,650	95.08	16,236	140,952	95.66

● 代 位 弁 済

（単位：百万円、%）

月	25 年 度			26 年 度			27 年 度		
	件 数	金 額	前年比	件 数	金 額	前年比	件 数	金 額	前年比
4	17	114	77.00	28	141	122.80	12	57	40.88
5	26	204	84.89	15	127	62.17	14	87	68.73
6	24	291	119.87	38	328	112.78			
7	30	133	29.76	23	115	86.55			
8	30	216	86.03	16	154	71.61			
9	15	47	17.34	20	195	411.34			
10	18	155	45.72	21	65	41.75			
11	48	742	243.90	21	74	10.03			
12	17	93	78.41	19	168	180.37			
1	15	86	1,401.35	15	125	145.84			
2	39	297	77.38	25	304	102.31			
3	20	183	140.43	21	113	61.85			
合 計	299	2,562	88.82	262	1,910	74.54	26	145	54.09

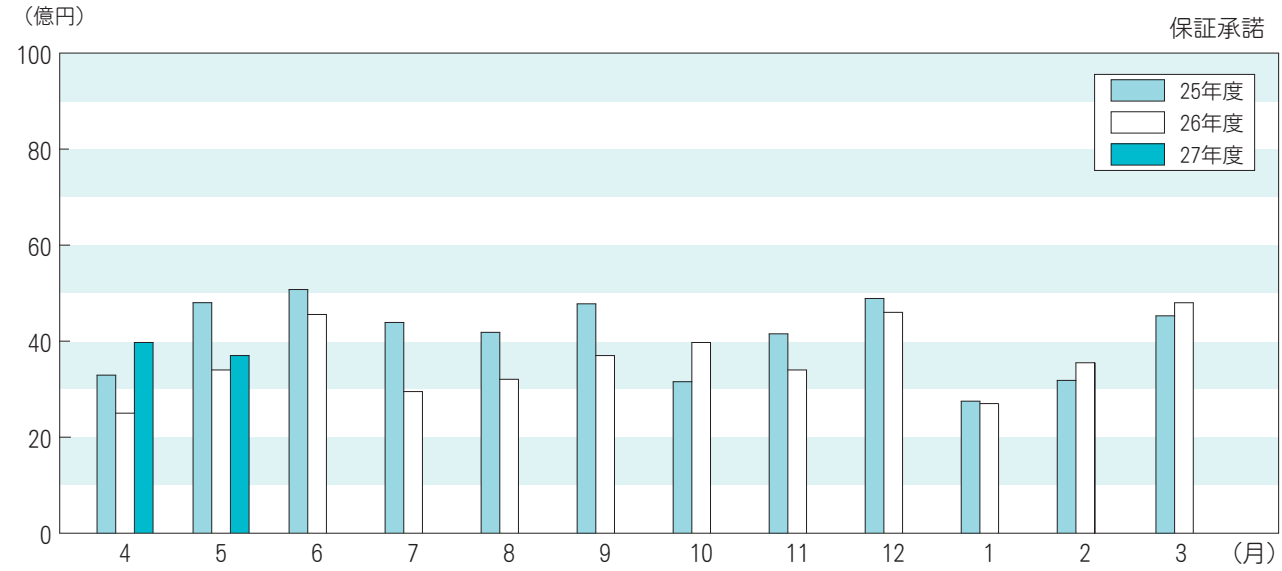
（億円）
保証承諾
100
80
60
40
20
0
25年度
26年度
27年度
4
5
6
7
8
9
10
11
12
1
2
3
（月）

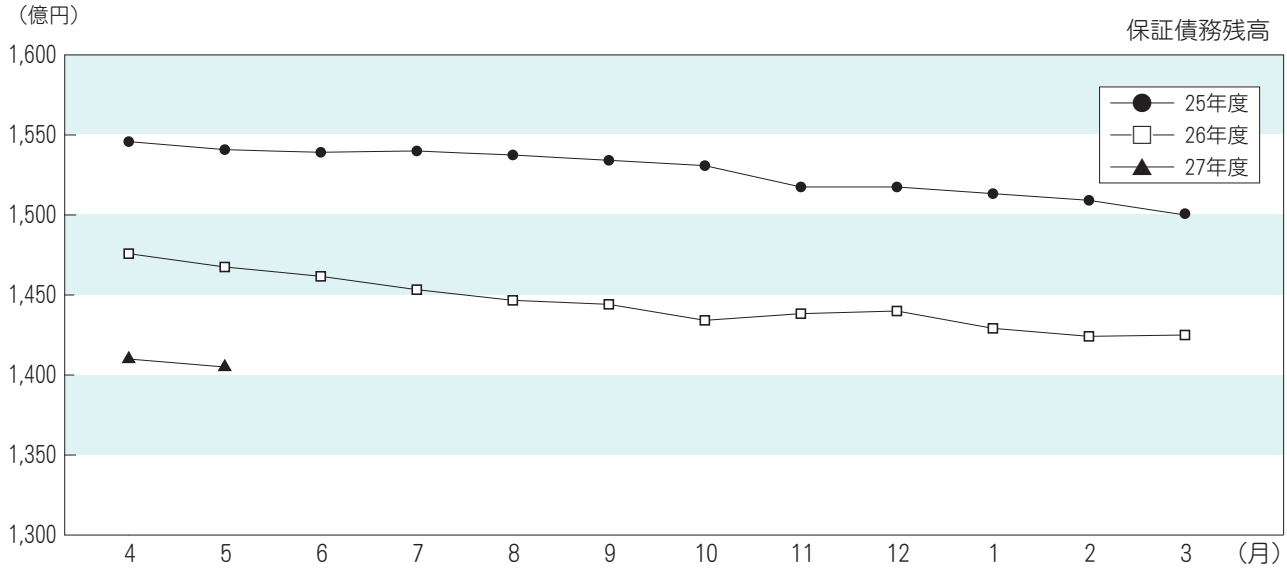
（億円）
保証債務残高
1,600
1,550
1,500
1,450
1,400
1,350
1,300
25年度
26年度
27年度
4
5
6
7
8
9
10
11
12
1
2
3
（月）

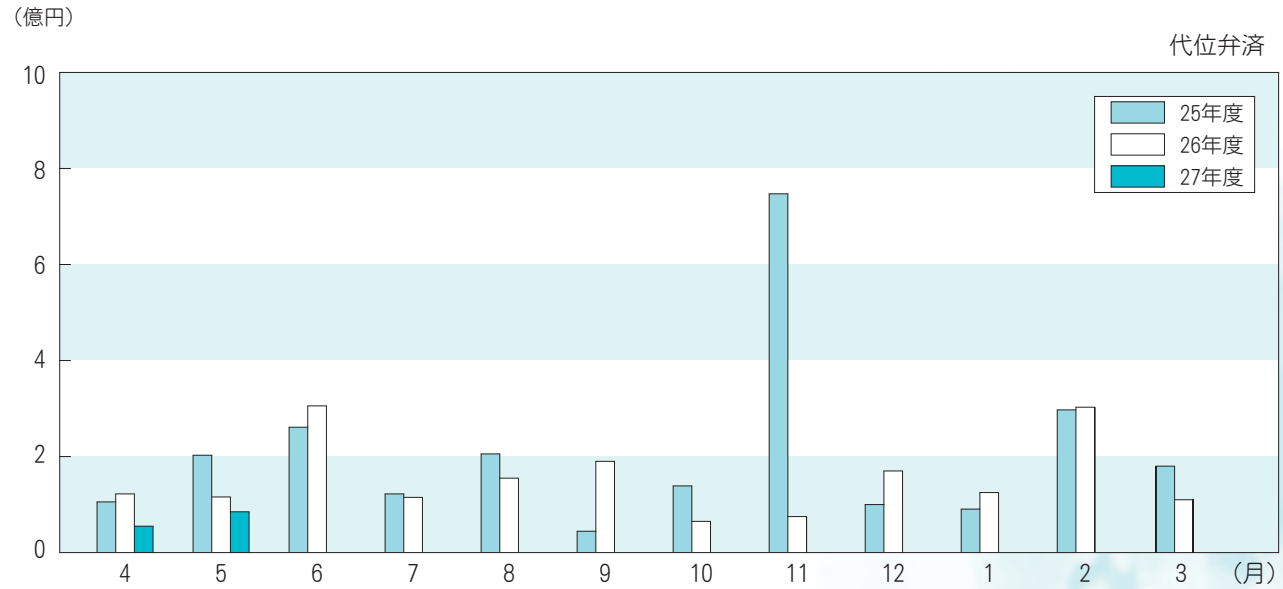
（億円）
代位弁済
10
8
6
4
2
0
25年度
26年度
27年度
4
5
6
7
8
9
10
11
12
1
2
3
（月）

平成27年度　功績店舗感謝状贈呈式

当協会では、適正な信用保証の推進に貢献していただいた金融機関の店舗に感謝状を贈る「平成27年度　功績店舗感謝状贈呈式」を６月９日（火）、阿波観光ホテルにおいて開催いたしました。

今年度は、平成26年度保証実績に功績があった28店舗、新規先保証推進に功績があった10店舗、創業保証推進に功績があった２店舗の合計40店舗を選定させていただきました。

贈呈式では、徳島県吉田商工労働観光部長をはじめ、県関係者、地元金融機関からのご来賓に参加をいただき、表彰対象店舗の皆さまに、里見会長から感謝状等を贈呈させていただきました。

徳島銀行渭東支店　次長 須戸 秀樹 様、
ご担当者　仁木 恵 様への感謝状贈呈

受賞されました功績店舗の皆さま、誠におめでとうございます。

今後とも県内中小企業者の育成と信用保証業務に格別のご協力を賜りますよう、お願いいたします。

来賓祝辞

徳島県商工労働観光部長　吉田 英一郎 様

阿波銀行常務取締役　福永 丈久 様

～ 選定基準について ～

(1) 平成26年度保証実績による功績店舗

①平成26年度の保証債務平均残高が前年度を上回り、かつ各年度の保証債務平均残高が全店舗平均の60％相当額以上の店舗

②平成25年度と平成26年度の保証債務平均残高に対する代位弁済率が全店舗平均（H25年度：1.68％、H26年度：1.32％）以下の店舗

(2) 新規先保証推進による功績店舗

①平成26年度中に実行した新規顧客数が５件以上の店舗のうち、新規顧客増加率（増加顧客数／期首顧客数）の上位５店舗

②顧客数増減率が協会全体の顧客数増減率（97.65％）以上で、新規顧客獲得件数の多い上位５店舗

(3) 創業保証推進による功績店舗

①創業前相談窓口等を積極的に活用され、新規創業者の獲得に顕著な活動をされた２店舗

阿波銀行　阿南支店
次長　吉田 浩次 様

また、特に顕著な功績があったと協会で選定させていただいた５店舗におかれましては、支店長とともに、第一線でご尽力いただいたご担当者にもご出席いただきました。その５店舗を代表して、阿波銀行阿南支店次長 吉田様からは、「地域経済、地元企業の発展に貢献していくために、今後も保証協会との密接な連携、協力を図っていきたい」と今後の抱負を述べていただきました。

ご多忙中にも関わらず、ご出席いただき誠にありがとうございました。

1　感謝状贈呈対象店舗

◆平成26年度保証実績による功績店舗

阿波銀行	本店営業部	部長	伊藤浩昭様
阿波銀行	阿南支店	支店長	三浦淳典様
徳島銀行	渭東支店	支店長	清原季英様
三菱東京UFJ銀行	徳島支店	支店長	豊住章弘様
徳島銀行	渭北支店	支店長	稲井嘉正様
徳島銀行	藍住支店	支店長	三味利弘様
徳島銀行	流通センター支店	支店長	吉本智宏様
商工組合中央金庫	徳島支店	支店長	西中新一様
徳島銀行	中島支店	支店長	勢井偉人様
香川銀行	鳴門支店	支店長	大西孝典様
徳島銀行	北島支店	支店長	信田尚史様
徳島銀行	小松島支店	支店長	三間康史様
徳島銀行	佐古支店	支店長	中川智様
四国銀行	石井支店	支店長	磯田尚英様
阿波銀行	昭和町支店	支店長	豆成博正様
徳島銀行	三加茂支店	支店長	近藤孝則様
徳島銀行	南昭和町支店	支店長	桑内光博様
四国銀行	脇町支店	支店長	澤田貴彦様
徳島銀行	加茂名支店	支店長	内藤裕司様
徳島信用金庫	藍住支店	支店長	庄野信行様
百十四銀行	徳島北支店	支店長	小田英城様
四国銀行	貞光支店	支店長	田處良一様
徳島銀行	国府支店	支店長	馬場健児様
徳島銀行	徳島駅前支店	支店長	福田芳博様
阿波銀行	山川支店	支店長	平島和之様
阿波銀行	脇町支店	支店長	田村俊明様
阿波銀行	海南支店	支店長	寒川耕一様
阿波銀行	貞光支店	支店長	西岡千栄子様

（以上28店舗）

◆新規先保証推進による功績店舗（新規顧客獲得率）

徳島銀行	大麻支店	支店長	三木禎様
徳島銀行	加茂名支店	支店長	内藤裕司様
徳島銀行	上板支店	支店長	辺見剛様
徳島信用金庫	小松島支店	支店長	畑田展男様
徳島信用金庫	二軒屋支店	支店長	加古勝彦様

◆新規先保証推進による功績店舗（新規顧客獲得件数）

阿波銀行	本店営業部	部長	伊藤浩昭様
徳島銀行	本店営業部	取締役執行役員 本店営業部長	藤本浩之様
阿波銀行	鴨島支店	支店長	浜村孝典様
徳島銀行	佐古支店	支店長	中川智様
阿波銀行	板野支店	支店長	高木将樹様

（以上10店舗）

◆創業保証推進による功績店舗

阿波銀行	両国橋支店	支店長	見村尚師様
徳島信用金庫	本店営業部	部長	瀬部一郎様

（以上 2 店舗）

ダブル受賞

●「平成26年度保証実績による功績店舗」 ●「新規先保証推進による功績店舗」
●「創業保証推進による功績店舗」の３分野のうちいずれか２つを受賞

★ 阿波銀行 本店営業部 様　★ 徳島銀行 佐古支店 様　★ 徳島銀行 加茂名支店 様

特に顕著な功績のあった５店舗

選　定　基　準	受賞された金融機関
平成26年度保証実績による功績店舗	阿波銀行　本店営業部 様
〃	阿波銀行　阿 南 支 店 様
〃	徳島銀行　渭 東 支 店 様
新規先保証推進による功績店舗 （新規顧客獲得率）	徳島銀行　大 麻 支 店 様
新規先保証推進による功績店舗 （新規顧客獲得件数）	阿波銀行　本店営業部 様

2　特別預託金について

「功績店に対する表彰並びに特別預託要領」に基づき、特に顕著な功績のあった５店舗に２千万円、その他の店舗に１千万円を平成27年７月９日から１年間の定期預金として、預託を実施いたしました。また、２年以上連続して選定基準に基づく功績店舗として表彰を受けた店舗には、前年度分と合わせて預託いたしました。

記　念　撮　影

【報告：総務部】

保証推進トップセールス

当協会の里見会長が、保証推進で各金融機関を訪問しました

日頃の保証推進のお礼と更なる保証推進へのご協力のお願いに、当協会里見会長と役職員が各金融機関を訪問し、昨年度の保証実績と今年度の重点取組みについて説明しました。

今後、他の金融機関につきましても、順次、訪問させていただく予定としておりますので、よろしくお願いいたします。

※訪問時の役職を掲載させていただいております。

阿波銀行



西宮 映二 会長（左）
岡田 好史 頭取（中央）
大西 康生 専務取締役（右）

四国銀行

西川 昭寛 本部長（左奥）
紅露 和人 副部長（左前）

商工組合中央金庫 徳島支店

西中 新一 支店長（左）

徳島銀行

吉岡 宏美 頭取

徳島信用金庫

撫養　裕 理事長（奥）

【報告：総務部】

保証推進特別預託実施店舗のご紹介

保証推進キャンペーンの一環として実施しております「保証推進特別預託」について、平成26年度下期（10～3月）において保証実績が顕著であった11店舗のうち、次の4店舗の皆さまからお話をお伺いしました。
業務ご多忙にもかかわらずご協力いただき、誠にありがとうございました。

質問事項　①支店及び周辺地域の紹介　②これから目指す支店の姿

＊役職名　平成27年5月末時点

阿波銀行　鷲敷支店 様

① 当店は徳島県の1／6の面積を占める那賀町の東端にあります。8名と小規模ではありますが、全員の力を結集し広域テリトリーでの営業活動に取り組んでいます。那賀町は日本有数の多雨地域として知られ、昨夏の水害は記憶に新しいところです。産業は地勢を活かした林業や、茶葉、花卉、ゆず等の農業が中心ですが、豊かな自然を生かした観光業も主産業の一つです。

② 私たちは地場金融機関としてなにより最もお客さまに近い存在であり続け、圧倒的な存在感を持ち続けたいと思っております。これまで培ってきた那賀町のお客さまとのリレーションを大切にすることは言うまでもありませんが、地域経済縮小が懸念される中、本店～僚店との連携強化による「お客さまとの接点拡大」「提供価値向上」を課題として取り組んでいます。来年6月の創業120周年の節目に向け、全員一致で頑張っています。

後列左から　高木氏、溝田氏、横手氏
前列左から　谷本氏、安芸支店長、山根代理

徳島銀行　渭北・川内・助任グループ 様

① 当グループは渭北支店、川内支店、助任支店の3店舗エリア体制で営業活動を行っています。渭北・助任エリア内には徳島大学や附属小・中学校、助任小学校を抱え文教地区として非常に人気が高く、アパート、マンション等の収益物件や分譲マンションが数多く存在します。また川内支店は国道55号線バイパス、高速道路等、交通の要所にあり、沿道サービス業が発展しておりますが、個人事業主を中心にリテールに特化した営業を推進しております。

② 「知行合一」を合い言葉に、お客様を熟知してスピーディに考動することを心掛けるよう指導しています。また創業100周年を目指し「お客さまと一緒になって知恵を出し、一緒になって汗をかく」それこそが地元に根差す地域金融機関としての使命であるとの認識を持ち、全員一丸となって地域から信頼されるグループ営業を目指しています。

後列左から　宮田主任、瀧氏、稲原主任、藤田氏、久保氏、田中氏、前田次長
前列左から　阿部氏、松下氏、鎌田代理、稲井支店長、武知氏、四宮氏、齊藤氏

四国銀行　脇町支店 様

① 当店が位置する美馬市脇町は、陸上交通と水運に恵まれ、江戸時代より藍の集散地として栄えました。当時の商人達はその繁栄振りを顕示するように豪勢な「卯達（うだつ）」をあげた町屋を建てました。その後、鉄道が吉野川の対岸（美馬市穴吹町）に開通し産業の中心も対岸に移ったことで歴史的な建物が壊されることなく古い町並みを今に伝えています。現在は、第三次産業のサービス業や建設業が中心産業となっています。

② 保証付融資を通じて地元企業を支えるべく常に高いアンテナを張って日々活動をするよう心掛けています。人生の先輩でもある経営者の懐に飛び込み、分からないことは率直にお聞きすることによりお互いの理解が深まっていきます。経営者は融資だけでは解決できない経営上の悩みをお持ちです。頼りになる良きパートナーとして様々なソリューションを提案することにより解決のお手伝いをすることも、これからの銀行員にとって大事な使命であると同時に、求められていることだと思います。企業及び地域活力向上、何事も真っ先に相談され地域の発展に貢献する支店を目指して参ります。

後列左から　後藤支店長代理、田中支店長代理、平地支店長代理、多賀原氏、向井氏
前列左から　中山氏、澤田支店長、山村氏

商工組合中央金庫　徳島支店 様

① 当店はJR徳島駅から徒歩５分の徳島市中心部に位置し、店舗周辺は市内の行政・商業・金融の中核地域である一方で、眉山や新町川の自然に囲まれた地域でもあります。当店は、支店職員29名で、徳島県全域を営業エリアとしております。中小企業の皆さまとの日常的なお取引を通じて、長期にわたる安定的な取引スタンスを維持しつつ、企業のニーズに即した機動的なサービスの提供に努めています。

② まずもって、徳島県内の中小企業の皆さまを応援していきます。さらには、徳島県信用保証協会をはじめとして、徳島県や県内市町村、徳島県中小企業団体中央会などの経済団体や再生支援協議会、地元の金融機関との連携を強化しながら、地域経済の発展・活性化に向けて、皆さまのお役にたてるよう頑張ってまいります。

後列左から　日高次長、木村課長、斉藤課長、森氏
中列左から　小野主任、中原氏、小川氏、夏目調査役、岩崎氏、山本氏、岡田氏
前列左から　山西氏、西中支店長、新井氏

各々の地域の特徴をしっかりと把握されており、お客さまに対して親身かつ的確な対応を心掛けていることが伝わってきました。そこから生まれるスピーディな対応や、個々のお客さまにとって最適なサービスの提供に繋げていく姿勢は私たちも見習っていきたいと感じております。

これからも徳島県の経済発展のために、共に協力していかなければならないと考えておりますので、引き続き保証推進にご協力いただけますようよろしくお願いいたします。

【報告：保証部】

理事会を開催

5月21日（木）徳島ワシントンホテルプラザにて第299回理事会を開催いたしました。21名の理事、監事及び顧問の方々（委任状、代理出席を含む）にご出席いただき、次の議案が審議され原案通り承認されました。

議　題

(1) 議案事項
　第１号議案
　①平成26年度事業報告並びに決算承認について
(2) 報告事項
　①平成26年度業務執行状況について
　②業務方法書の一部変更について
(3) そ の 他

挨拶する里見会長

承認された平成26年度決算については次頁のとおりです。

～ 平成26年度の事業概況～ ～

- 平成26年度における保証承諾額は434億23百万円（前年度比87.9%）と減少しましたが、「現場主義の徹底」による営業推進活動等に積極的に取り組んだ結果、金融機関のご協力もあり年度下期累計承諾額は231億48百万（同100.8%）と前年度の下期累計承諾額を上回る結果となりました。
- 保証債務残高は1,427億68百万円（前年度比95.4%）と前年度を下回る結果となりました。
- 保証利用企業者数は、平成27年３月末時点において8,081企業となり、前年度末から215企業減少しました。
- 返済緩和状況については、平成27年３月末時点において何らかの条件変更をしている企業数は、1,142企業（全体の14.1%）、返済緩和残高は304億82百万円（同21.4%）となっており、依然として高水準で高止まりしている状況にあります。
- 事故報告受付は26億49百万円（前年度比117.0%）と増加に転じていますが、依然として低水準で推移しました。
- 代位弁済につきましては、19億10百万円（前年度比74.6%）となり、３年連続で減少しました。リーマンショックの影響でピークであった平成20年度（56億61百万円）の約三分の一と非常に少ない額となりました。
- 求償権回収については、無担保や第三者保証人のない求償権の増加等により、大変厳しい回収環境にありますが、管理部職員の粘り強い地道な努力により７億81百万円（前年度比116.4%）と前年度を上回る成果をあげることができました。

平成26年度決算

収支計算書

平成26年４月１日から
平成27年３月31日まで
（単位：円）

科目	金額	
経常収入		1,989,393,555
保証料	1,471,805,503	
預け金利息	666,109	
有価証券利息配当金	246,104,290	
調査料	0	
延滞保証料	2,715,215	
損害金	11,640,222	
事務補助金	892,034	
責任共有負担金	242,691,000	
雑収入	12,879,182	
経常支出		1,628,610,049
業務費	787,732,325	
役職員給与	404,516,414	
退職給与引当金繰入	43,021,570	
その他人件費	98,918,212	
旅費	4,618,259	
事務費	107,780,219	
賃借料	4,508,064	
動産・不動産償却	34,734,935	
信用調査費	6,520,386	
債権管理費	45,603,426	
指導普及費	15,553,379	
負担金	21,957,461	
借入金利息	0	
信用保険料	736,291,985	
責任共有負担金納付金	104,585,739	
雑支出	0	
経常収支差額		360,783,506
経常外収入		2,978,975,725
償却求償権回収金	71,387,034	
責任準備金戻入	908,120,189	
求償権償却準備金戻入	350,905,036	
求償権補てん金戻入	1,635,823,291	
保険金	1,434,006,044	
損失補償補てん金	201,817,247	
補助金	0	
その他収入	12,740,175	
経常外支出		3,087,063,111
求償権償却	1,956,171,606	
譲受債権償却	0	
有価証券償却	0	
雑勘定償却	6,662,728	
退職金	3,809,405	
責任準備金繰入	859,129,767	
求償権償却準備金繰入	260,158,605	
その他支出	1,131,000	
経常外収支差額		△ 108,087,386
制度改革促進基金取崩額		94,776,284
収支差額変動準備金取崩額		0
当期収支差額		347,472,404
収支差額変動準備金繰入額		173,000,000
基本財産繰入額		174,472,404

貸借対照表

平成27年３月31日現在
（単位：円）

借方 科目	借方 金額	貸方 科目	貸方 金額
現金	0	基本財産	14,287,767,220
現金	0	基金	4,934,018,600
小切手	0	基金準備金	9,353,748,620
預け金	4,854,991,514	制度改革促進基金	79,841,265
当座預金	0	収支差額変動準備金	4,107,197,212
普通預金	1,028,305,780	責任準備金	859,129,767
通知預金	0	求償権償却準備金	260,158,605
定期預金	3,820,388,549	退職給与引当金	573,731,403
郵便貯金	6,297,185	損失補償金	0
金銭信託	0	保証債務	142,767,800,623
有価証券	16,150,519,200	求償権補てん金	0
国債	0	保険金	0
地方債	5,649,450,000	損失補償補てん金	0
社債	10,499,069,200	借入金	0
株式	2,000,000	長期借入金	0
受益証券	0	（うち日本政策金融公庫分）	0
その他有価証券	0	短期借入金	0
新株予約権	0	（うち日本政策金融公庫分）	0
再生ファンド出資	0	収支差額変動準備金造成資金	0
動産・不動産	656,193,182	雑勘定	2,851,338,447
事業用不動産	602,938,416	仮受金	39,568
事業用動産	53,254,766	保険納付金	59,005,810
所有動産・不動産	0	損失補償納付金	2,099,177
損失補償金見返	0	未経過保証料	2,788,857,884
保証債務見返	142,767,800,623	未払保険料	768,194
求償権	780,150,200	未払費用	567,814
譲受債権	0		
雑勘定	577,309,823		
仮払金	8,003,629		
保証金	0		
厚生基金	173,995,000		
連合会出資金	0		
連合会勘定	176,788		
未収利息	43,055,860		
未経過保険料	352,078,546		
合計	165,786,964,542	合計	165,786,964,542

【報告：総務部】

各課紹介（創業支援チーム）

関係機関の皆さまに対して、各部署の各担当課を4回にわたり紹介します。今回は創業支援チームと経営支援部です。

◇ 創業支援チーム ◇

後列左より：木下、山本係長、中西課長代理、里見アドバイザー
前列左より：小出サブチームリーダー、森チームリーダー

金融機関の皆さま、こんにちは。創業支援チームの小出です。

日頃は保証推進にご協力をいただきましてありがとうございます。

創業支援チームは、今年度から経営支援部より独立し新しい部署となりました。また、女性職員を増員し大変明るい雰囲気の中で日々楽しく業務を行っております。

「創業するなら保証協会へ」をキャッチフレーズに、創業前相談窓口や毎月第三日曜日の休日創業相談会の開催など、創業を考えているお客さまに対し早い段階から関与し、事業計画の策定をはじめ事業開始するまでのお手伝いをさせていただいております。

お客さまから創業の話をお聞きになられましたら、すぐに創業支援チームへ“丸投げ”してください。お客さまと面談を重ね、事業計画を作成し金融機関の皆さまへご連絡させていただきますのでよろしくお願いいたします。

各課紹介（経営支援部）

◇ 経営支援課 ◇

左より：杉山課長代理、工藤課長、福井係長

こんにちは、経営支援課の工藤です。

当課は男性3名で、主に経営支援業務を担当させていただいております。今年度、経営支援部を中心に立ち上げた経営支援強化チームに3名とも所属し、保証協会では初めてとなる国の補助金事業「経営支援強化事業」をできるだけ多くのお客さまにご利用いただくことを目標としております。

同事業は、当協会のご利用の多い中小企業の方に対して、国の補助金を利用することにより無料で専門家を派遣し、お客さまの問題点や課題を一緒に考え、経営診断や改善計画策定のお手伝いをさせていただくものです。

課員はじめ経営支援強化チームが一丸となり、少しでもお客さまのお役にたちたいと考えておりますので、金融機関および関係機関の皆さまには、引き続きご指導、ご協力をお願いいたします。

【報告：総務部】

飯泉知事へ透明水彩画を贈呈

６月８日（月）、当協会山内専務理事から飯泉徳島県知事に透明水彩画を贈呈させていただきました。

この透明水彩画は、保証月報（５月号）の表紙を飾ったもので、徳島市中心市街地を流れる「新町川」を描いたものです。桜で満開の川沿いに建つ県庁舎を見つけられ、知事も笑顔になりました。

また、飯泉知事からは、当協会の業務運営について、「『地方創生』の時流に乗ることが必要である」といった貴重なアドバイスをいただくとともに「保証協会はよく頑張っている」とのお褒めの言葉をいただきました。

飯泉知事（右）に透明水彩画を贈呈する山内専務理事（左）

飯泉知事を囲んでの記念撮影

贈呈した透明水彩画「新町川」

【報告：総務部】

創業関係のリーフレットをリニューアル

当協会では、「創業前相談」と「休日創業相談会」の２種類の創業関係リーフレットを刷新しました。

「創業するなら保証協会へ」のキャッチフレーズのもと、創業支援チームの職員が、創業の夢を叶えるために力強くサポート、応援します。

創業を思い立ったら、まずは保証協会にご相談ください!!

また、あわせて「創業支援チーム」の名刺もリニューアルしました。

名刺は、お客さまや金融機関の方々などに保証協会をご利用いただく第一歩となる重要なアイテムと考え、デザインを一新。名刺の下の部分には、リーフレット同様にカラフルなレインボーカラーが描かれており、「創業するなら保証協会へ」のメッセージを盛り込むなどインパクトのあるものに仕上がりました。

職員の気持ちも新たに、創業支援に積極的に取り組んでまいりますので、よろしくお願いいたします。

リニューアルした名刺

【報告：総務部】

ＡＷＡおこし隊の活動報告

○神山町　創業者見学・意見交換会を実施

５月29日（金）、KIZUNAプラザに入居する当協会を含む５団体に所属する創業支援担当者で構成する「AWAおこし隊」（事務局：当協会）のメンバー13名が、神山町内において新たに創業した店舗を見学するとともに、Ｕターンや Ｉターンで起業した経営者の方々と意見交換を行いました。

《視 察 行 程》

時　間	視　　察　　先
13：00	Yusan Pizza（ユサンピザ）
14：30	Sansan株式会社
15：30	LICHTLICHT KAMIYAMA（リヒトリヒト神山）
16：00	株式会社 えんがわ
16：30	Cafe onyva（カフェオニヴァ）
17：00	神山バレー・サテライトオフィス・コンプレックス

リヒトリヒト神山の金澤氏から
説明を受けるおこし隊メンバー

当日は創業して間もないカフェや靴店、県等が実施するＳＯ（サテライトオフィス）事業の取組みの一環で誘致されたＩＴ関連会社など、当協会の保証先を含む計５社を訪れ、経営者や従業員の方々から神山町で創業した経緯や、その後の状況、今後の展望などについてお話を伺いました。

その後、神山バレー・サテライトオフィス・コンプレックスに移動し、神山町で創業された7名の方々とともに「創業支援のあり方」について意見交換を行いました。

７名の方々からは、事業概要を説明いただいたくとともに、現在の経営課題、AWAおこし隊へのご要望・ご意見等を述べていただきました。

創業者との意見交換

ＡＷＡおこし隊では、創業された方々の現場の声をお聞きしながら、各団体が実施する経営支援や金融支援の実現に繋げていくため、今後も県内各地域において見学や意見交換会等の実施を検討していくこととしております。

【報告：創業支援チーム】

平成２７年度特別保証制度要綱について

平成27年度の信用保証制度を取りまとめた冊子「平成27年度特別保証制度要綱」が完成しました。

保証制度を詳しく説明しておりますので、より一層の保証推進のためにご利用ください。

なお、６月上旬に官公庁、金融機関、各関係団体等に送付させていただいておりますが、追加でご入用の際は、総務部企画情報課までご連絡ください。

平成27年度特別保証制度要綱

連絡先　総務部 企画情報課　Tel ０８８－６２２－０２４０

【報告：総務部】

金融機関との勉強会を開催

制度融資について説明する協会職員

５月21日（木）、当協会の保証業務担当職員と阿波銀行鴨島、川島、山川、土成、市場、阿波町の６支店合同による勉強会を開催いたしました。

勉強会では、最初に当協会の保証制度の概要や申込書類記載時の注意点、創業イベント等について説明を行いました。

その後行われた懇親会では、行員の皆さまから「協会職員と交流を持てて良かった」「制度融資に対する理解を深めていきたい」といった意見をいただきました。

懇親会では交流を深めることができました

今回の勉強会を通して、普段電話でのやり取りが主である行員の皆さまと顔を合わせて接することができ、今後のスムーズな業務処理に繋がる関係を育むことができました。

お忙しい中ご参加いただきありがとうございました。
勉強会開催をご希望の際は、当協会の各担当課までお気軽にご連絡ください。

【報告：保証部】

管理部からのお知らせ

平成27年７月の代位弁済予定日は　**７月２４日（金）**です。
代位弁済締日（※）は、**７月１７日（金）**です。

代位弁済手続きが正確・迅速に進められるよう、協会からの問合わせ・書類作成依頼等には速やかに対応いただけますよう、ご協力方よろしくお願いいたします。

（※）その月に代位弁済を行うための処理の締切日。この日までに、全ての手続きを完了させておく必要があります。

連絡先　管理部 管理事務課　Tel ０８８－６２２－０２１９

【報告：管理部】

優秀社員として表彰されました

表彰される川上係長

６月２日（火）、アジュール竹芝（東京）で行われた「保証協会債権回収会社㈱　平成26年度下期優秀社員表彰式」において、管理部管理課　川上千賀子係長（保証協会債権回収会社㈱へ出向）が、平成26年度下期優秀社員として表彰されました。

この度の表彰は、回収条件が年々厳しくなるなか、お客さまに誠心誠意対応し地道に粘り強い返済交渉を継続してきた功績によるものであります。

受賞おめでとうございます。

【報告：総務部】

当協会のリクルート活動について

徳島大学の学生に説明する協会職員

６月11日（木）、徳島大学にて個別企業説明会を行いました。当日、会場では５名の学生の方に、当協会の業務内容、主な取組み内容などについて、パンフレット等を用いて説明。また、入協２～３年の若手職員２名が学生の質問に丁寧に答えていました。

【報告：総務部】

創業支援情報

当協会では、創業支援チームに創業前相談窓口を設置するとともに休日個別相談会（事前予約制毎月第３日曜日）を開催しています。

休日相談会

平成27年度のご利用状況

月	４月	５月	６月	７月	８月	９月	10月	11月	12月	１月	２月	３月	合計
人数	1	1	―	―	―	―	―	―	―	―	―	―	2

創業前相談窓口

平成27年度のご利用状況

月	４月	５月	６月	７月	８月	９月	10月	11月	12月	１月	２月	３月	合計
人数	22	17	―	―	―	―	―	―	―	―	―	―	39

金融機関様のご協力により創業予定者のご紹介が多かった金融機関は次のとおり。

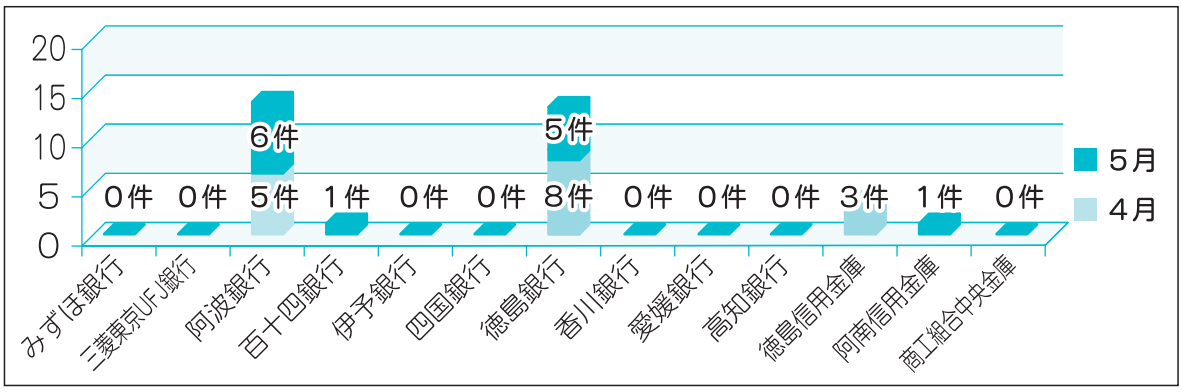

創業前相談窓口をご利用いただいたお客さまのご意見

子育てが一段落すれば、長年の飲食店での勤務の経験を生かし、飲食業を創業したいと考えていました。また、長年連れ添った愛犬を傍において、一緒に仕事ができればとも思っていました。

そのような日々を過ごしている中で、愛犬との憩いを求めて色々なドックカフェに行ったことがありますが、自分のイメージしたドックカフェに巡り合うことがありませんでした。その時、自分の理想とするドックカフェがないのであれば、自分で作ればいい、と創業を思い立ちました。

早速、銀行へ相談に行ったところ、創業に力をいれているからと、保証協会を紹介いただきました。

保証協会の担当の方には、開業にあたっての注意点（動物を扱うため近隣住民への配慮など）や資金計画の立て方や借入の方法などをご教授いただくほか、相談の中で創業補助金制度の利用をご提案いただきました。創業補助金については創業アドバイザーのもと、補助金の申請書の作成方法やポイントを丁寧にご説明いただき、無事に創業補助金が採択されることとなりました。

このように家族や友人知人の支えのほか、保証協会をはじめ多くの関係者の方々のご指導ご助力のおかげで、今年の４月無事にオープンすることができました。

自分の理想とするドックカフェ。多くのお客さまから愛され、心温まるお店になるよう精いっぱい努めてまいります。

（創業者Ｎ氏　業種：飲食業）

ご利用された方々のご意見を参考にしながら、創業前の皆さまのご不安とお悩みを少しでも解消できるように、一つずつ創業前の問題を解決したいと考えています。
「創業を思い立ったら信用保証協会へ」ご一報ください。お待ちしております。

連絡先　創業支援チーム　Tel　０８８－６２２－０２５４

【報告：創業支援チーム】

協会役職員だより

当協会役職員から、皆さまにいろいろな想いをお伝えするコーナーです。
第14回目、最終回を飾るのは永井管理部副部長です。

～ 南の島の贈り物 ～

徳島県信用保証協会　管理部 副部長　永 井 八 郎

新婚旅行で訪れたグアム島にはじまり、ランカウイ島、プーケット島、バリ島そしてセブ島、私が訪れるのは、決まって東南アジアのリゾート地である。

海がきれいで食べ物もおいしく、リーズナブル。そして何よりリゾートホテルのプールサイドでのんびり本を読みながら煙草をふかす、あのまったり感がたまらない。田舎育ちの私ですら、のんびりする空間である。

なかでもバリ島は私の五感を刺激し、のんびりさせてくれるベストプレイスである。

バリ島のリゾートホテルを訪れるとエントランスは吹き抜けで、優しいバンブーミュージックで迎え入れられる。そして優しいキャンドルの灯りで客室まで私を導いてくれる。バルコニーに出ると、またキャンドルの灯りの中で海の波音に耳を傾ける。

そして私は、キャンドルのとりこになった。バリ島を訪れるたび、キャンドルを買い求め、その優しい灯りを楽しみながら音楽を聴くのが私のストレス解消方法の一つとなった。キャンプに出掛けても、キャンドルは大活躍。テーブルの灯りとしてはもちろん、足元を照らす誘導灯の役目も果たしてくれる。

日頃、電気の明かりに慣れた人たちにぜひ試して頂きたい。夏の夜にキャンドルをともせば、優しくほのかな灯りが南の島の雰囲気をあなたに届けてくれるはずである。

旅先で買い集めたお気に入りのキャンドル

事業概況（H27.5月分）

（単位：千円，％）

当月中			項目		当月末		
件数	金額	前年比			件数	金額	前年比
			保証申込	期首繰越 A	85	1,521,930	106.68
422	3,697,182	104.23	保証申込	本年度中 B	830	8,000,630	118.61
0	0	—	拒絶 C		0	0	—
16	174,500	117.35	申込取消 D		29	293,530	128.46
	111,600	101.51	査定減額 E			154,260	103.16
			調査中 F		107	1,408,670	73.83
			保証承諾	期首繰越 G	16,524	144,530,996	95.40
395	3,689,112	109.60	保証承諾	本年度中 H	779	7,666,100	130.24
6	25,000	76.99	保証後取消 I		9	74,000	62.02
420	4,618,249	115.95	償還 J		869	9,490,592	111.54
14	86,813	69.00	代位弁済 K		26	143,853	54.12
			貸付未実行 L		198	1,878,720	113.03
			保証債務残高 M		16,201	140,609,931	95.77
			代位弁済	期首繰越 N	241	780,150	76.78
14	86,813	69.00	代位弁済	本年度中 元金	26	143,853	54.12
	383	36.39	代位弁済	本年度中 利息		797	50.07
14	87,196	68.73	代位弁済	本年度中 計 O	26	144,650	54.09
4	1,981	25.65	回収 P		7	9,903	119.93
0	0	—	償却 Q		0	0	—
			求償権現在高 R		260	914,897	71.75

A＋B＝C＋D＋E＋F＋H
G＋H＝I＋J＋K＋L＋M
N＋O＝P＋Q＋R

制度別保証状況

（単位：千円，％）

当月中保証		当年度中保証				区分		保証債務残高			
件数	金額	件数	金額	構成比	前年比			件数	金額	構成比	前年比
72	923,906	149	2,050,705	26.75	103.01	一般保証		4,739	49,914,411	35.50	95.65
10	28,800	16	52,700	0.69	76.15	徳島県振興	創業者無担保	300	715,286	0.51	133.59
44	140,590	75	242,690	3.17	139.40		小口	1,154	2,219,415	1.58	140.27
0	0	0	0	—	—		あわの輝き産業育成	10	100,697	0.07	80.20
0	0	0	0	—	—		新事業チャレンジ資金	6	48,035	0.03	78.93
5	136,000	7	164,000	2.14	153.99		長期設備	135	2,228,086	1.58	152.26
21	368,816	41	747,316	9.75	185.74		セーフティネット	5,507	47,907,526	34.07	81.64
67	822,200	142	1,920,900	25.06	202.27		経済変動対策	1,251	11,378,927	8.09	187.19
11	111,900	29	278,291	3.63	166.14		経営安定借換	490	3,814,080	2.71	122.99
2	59,000	2	59,000	0.77	393.33		地震防災対策	27	388,126	0.28	101.53
0	0	0	0	—	—		土砂災害減災対策	0	0	—	—
0	0	0	0	—	—		災害対策	22	197,750	0.14	—
0	0	0	0	—	—		緊急災害特別対策	17	46,437	0.03	—
5	27,600	7	39,000	0.51	33.64		一般	462	1,956,532	1.39	92.17
132	763,300	263	1,532,798	19.99	118.43		短期事業	998	5,233,377	3.72	98.82
0	0	0	0	—	—	徳島県はぐくみ事業所		0	0	—	—
0	0	0	0	—	—	徳島県環境保全施設整備等		1	8,040	0.01	64.22
4	51,000	6	92,800	1.21	580.00	徳島県自然エネルギー立県とくしま推進		62	1,314,192	0.93	185.66
0	0	0	0	—	—	徳島県優良産業廃棄物処理業者育成		0	0	—	—
0	0	0	0	—	—	その他の徳島県制度		65	378,769	0.27	74.97
0	0	0	0	—	—	徳島市小口		17	22,133	0.02	71.50
0	0	0	0	—	—	徳島市中小企業振興		3	4,151	0.00	79.17
0	0	0	0	—	—	徳島市経済変動対策		53	425,969	0.30	74.28
0	0	0	0	—	—	徳島市起業家育成		2	6,570	0.00	131.40
0	0	0	0	—	—	阿南市小口		3	5,159	0.00	74.49
0	0	0	0	—	—	阿南市経済変動対策特別		0	0	—	—
0	0	0	0	—	—	小松島市小口		2	936	0.00	21.12
0	0	0	0	—	—	その他の市制度		9	18,422	0.01	57.53
5	36,500	10	82,500	1.08	117.02	根保証		77	751,630	0.53	82.75
0	0	0	0	—	—	当座貸越		20	508,572	0.36	79.45
10	36,000	18	83,000	1.08	118.57	カードローン		163	775,438	0.55	94.14
0	0	0	0	—	—	長期経営		9	131,190	0.09	69.68
0	0	1	2,000	0.03	44.44	全国小口		13	27,606	0.02	81.34
0	0	0	0	—	—	全国緊急		209	2,077,484	1.48	79.62
0	0	0	0	—	—	東日本大震災復興緊急		6	27,390	0.02	77.00
0	0	1	8,000	0.10	28.57	経営力強化保証		19	395,091	0.28	125.95
0	0	0	0	—	—	経営者保証ガイドライン対応保証		1	16,465	0.01	—
0	0	0	0	—	—	経営安定関連		181	2,707,106	1.93	84.41
0	0	0	0	—	—	金融環境変化		16	70,213	0.05	69.38
5	23,500	9	41,600	0.54	95.63	創業関連		78	284,392	0.20	257.58
0	0	0	0	—	—	創業等関連		5	23,491	0.02	118.02
0	0	1	108,800	1.42	72.34	ＡＢＬ		13	441,805	0.31	94.52
0	0	0	0	—	—	事業再生計画実施関連保証		2	45,834	0.03	—
2	160,000	2	160,000	2.09	—	特定社債		51	3,905,600	2.78	103.60
0	0	0	0	—	—	その他の協会制度		3	87,600	0.06	91.64
395	3,689,112	779	7,666,100	100.00	130.24	合計		16,201	140,609,931	100.00	95.77

業種別保証状況

（単位：千円，％）

当月中保証		当年度中保証				区分	保証債務残高			
件数	金額	件数	金額	構成比	前年比		件数	金額	構成比	前年比
68	711,972	139	1,508,563	19.68	150.81	製造業	2,927	29,509,687	20.99	92.97
13	170,200	30	321,200	4.19	100.28	食料品工業	633	7,156,743	5.09	93.72
6	49,000	13	86,000	1.12	150.61	繊維品工業	240	1,947,780	1.39	91.74
5	94,000	11	232,000	3.03	273.91	木材・木製品工業	258	2,825,313	2.01	97.53
14	78,816	23	182,816	2.38	113.90	家具・建具工業	421	3,832,891	2.73	94.12
1	3,000	2	13,000	0.17	130.00	紙工業	30	300,679	0.21	98.84
0	0	0	0	—	—	製版・製本業	5	20,348	0.01	98.99
0	0	0	0	—	—	化学工業	13	219,730	0.16	88.09
0	0	0	0	—	—	石油・石炭製品工業	3	2,824	0.00	57.21
1	15,000	3	76,000	0.99	844.44	ゴム・プラスチック工業	55	736,285	0.52	95.96
0	0	1	20,000	0.26	400.00	ゴム製品製造業	9	92,814	0.07	109.73
1	2,000	3	84,000	1.10	—	皮革工業	17	166,073	0.12	106.71
4	75,000	5	83,000	1.08	—	窯業	120	1,435,878	1.02	90.28
10	132,956	14	181,456	2.37	164.66	機械工業	332	4,734,724	3.37	97.88
3	41,000	6	64,500	0.84	67.19	電気機器工業	63	655,450	0.47	81.23
0	0	4	26,091	0.34	163.07	車両工業	49	622,202	0.44	92.76
0	0	0	0	—	—	船舶工業	31	337,696	0.24	92.35
4	18,500	9	55,500	0.72	100.00	金属工業	196	2,081,362	1.48	85.35
0	0	2	20,000	0.26	153.85	ソフトウェア業	54	413,543	0.29	88.40
0	0	0	0	—	—	情報処理サービス業	21	52,817	0.04	44.92
0	0	0	0	—	—	農林漁業	3	28,628	0.02	57.81
6	32,500	13	63,000	0.82	100.00	その他の工業	374	1,845,909	1.31	88.66
0	0	0	0	—	—	鉱業	1	1,962	0.00	33.62
0	0	1	20,000	0.26	133.33	土石採取業	17	265,242	0.19	131.40
0	0	1	10,000	0.13	—	木材伐出業	5	22,161	0.02	40.07
115	802,240	218	1,769,140	23.08	111.68	建設業	3,851	30,379,309	21.61	95.05
50	552,800	100	1,304,700	17.02	116.21	卸売業	1,793	19,768,433	14.06	91.77
76	651,000	142	1,280,098	16.70	161.84	小売業	3,005	21,787,344	15.49	95.02
16	113,700	34	181,400	2.37	97.92	飲食店	955	4,500,912	3.20	94.15
5	27,500	13	157,059	2.05	94.98	不動産業	261	2,489,805	1.77	105.24
12	210,500	24	337,800	4.41	132.47	運送業	774	10,372,485	7.38	98.44
0	0	0	0	—	—	貨物運送取扱事業	1	1,955	0.00	79.57
1	10,000	2	22,640	0.30	314.44	倉庫業	13	92,933	0.07	123.23
4	51,000	8	157,000	2.05	307.84	電気・ガス・熱供給・水道業	80	1,842,935	1.31	209.05
2	10,000	2	10,000	0.13	62.50	印刷業	124	870,616	0.62	92.21
0	0	0	0	—	—	出版業	6	37,129	0.03	80.62
45	545,400	93	884,700	11.54	135.85	サービス業	2,334	18,436,112	13.11	99.51
0	0	2	18,000	0.23	600.00	物品賃貸業	71	541,150	0.38	93.08
2	90,000	3	95,000	1.24	177.57	宿泊業	113	1,462,241	1.04	105.15
6	19,500	11	35,900	0.47	177.72	洗濯・理美容・浴場業	293	1,388,888	0.99	101.26
4	63,000	8	154,000	2.01	466.67	その他の生活関連サービス業	122	1,732,417	1.23	103.30
1	2,000	2	4,000	0.05	160.00	旅行業	25	153,043	0.11	97.69
2	10,000	3	12,000	0.16	150.00	映画・娯楽業	79	975,610	0.69	85.98
2	6,500	2	6,500	0.08	17.66	広告業	70	334,563	0.24	98.45
0	0	0	0	—	—	放送業	18	285,489	0.20	112.35
0	0	2	12,500	0.16	104.43	情報通信サービス業	44	610,449	0.43	183.08
0	0	0	0	—	—	運輸サービス業	14	158,034	0.11	80.69
0	0	0	0	—	—	職業紹介・労働者派遣業	7	99,228	0.07	128.01
2	19,500	6	42,700	0.56	194.09	その他の事業サービス業	220	1,188,875	0.85	95.61
3	7,900	5	15,400	0.20	73.33	専門サービス業	285	1,192,173	0.85	79.15
5	26,000	13	60,500	0.79	61.92	技術サービス業	111	571,331	0.41	111.87
12	162,800	23	243,300	3.17	87.80	医療，福祉業	546	4,773,857	3.40	99.26
3	120,200	4	141,200	1.84	—	廃棄物処理業	129	1,621,105	1.15	102.74
2	12,000	6	30,700	0.40	57.98	教育，学習支援業	129	1,104,793	0.79	99.13
1	6,000	3	13,000	0.17	113.04	その他のサービス業	58	242,868	0.17	96.02
0	0	1	20,000	0.26	57.14	保険媒介代理業	42	172,495	0.12	107.73
0	0	0	0	—	—	郵便業	1	2,500	0.00	83.33
1	3,000	1	3,000	0.04	42.86	通信業	11	55,915	0.04	89.43
395	**3,689,112**	**779**	**7,666,100**	**100.00**	**130.24**	**合計**	**16,201**	**140,609,931**	**100.00**	**95.77**

金融機関店舗別保証状況

（単位：千円，％）

当月中保証		当年度中保証				区分	保証債務残高			
件数	金額	件数	金額	構成比	前年比		件数	金額	構成比	前年比
						みずほ銀行				
0	0	0	0	—	—	新宿西口支店	1	10,000	0.01	100.00
0	0	1	19,000	0.25	111.76	徳島支店	11	108,526	0.08	62.87
0	**0**	**1**	**19,000**	**0.25**	**70.37**	計	**12**	**118,526**	**0.08**	**64.91**
0	**0**	**1**	**29,900**	**0.39**	**—**	**三菱東京UFJ銀行**	**41**	**936,148**	**0.67**	**102.23**
						三井住友銀行				
0	0	0	0	—	—	高松支店	1	3,250	0.00	46.62
0	**0**	**0**	**0**	**—**	**—**	計	**1**	**3,250**	**0.00**	**46.62**
						りそな銀行				
0	0	0	0	—	—	堂島支店	1	33,352	0.02	74.49
0	**0**	**0**	**0**	**—**	**—**	計	**1**	**33,352**	**0.02**	**74.49**
						阿波銀行				
11	251,000	27	417,840	5.45	76.04	本店	501	7,888,062	5.61	102.87
0	0	0	0	—	—	徳島駅前	3	27,006	0.02	111.01
2	6,000	4	67,000	0.87	582.61	佐古	106	973,260	0.69	94.21
5	57,000	10	93,000	1.21	101.09	二軒屋	207	1,950,711	1.39	87.09
3	67,000	7	85,000	1.11	541.40	津田	237	2,237,565	1.59	90.49
3	20,000	6	41,000	0.53	52.56	福島	219	1,577,025	1.12	91.51
2	15,000	3	79,000	1.03	72.48	渭北	126	1,082,482	0.77	102.35
26	202,700	52	421,700	5.50	378.55	両国橋	637	6,027,078	4.29	96.69
6	69,000	8	90,000	1.17	140.63	佐古東	107	1,541,655	1.10	93.61
1	8,000	1	8,000	0.10	12.70	昭和町	81	687,344	0.49	105.60
0	0	2	8,000	0.10	80.00	助任橋	63	250,019	0.18	85.37
5	57,000	10	91,000	1.19	150.41	田宮	116	915,437	0.65	86.03
0	0	0	0	—	—	末広	42	400,399	0.28	90.97
4	49,700	6	69,800	0.91	503.24	鮎喰	167	1,136,234	0.81	100.51
1	10,000	2	13,700	0.18	—	問屋町	27	221,839	0.16	108.34
1	10,000	3	25,000	0.33	62.50	中央市場	65	883,462	0.63	91.08
1	5,000	2	10,000	0.13	54.05	蔵本	86	500,246	0.36	94.82
0	0	4	29,000	0.38	39.19	かちどき橋	50	537,609	0.38	89.02
4	18,500	8	45,000	0.59	180.00	法花	90	502,406	0.36	89.92
2	15,000	3	65,000	0.85	3,250.00	住吉	47	357,652	0.25	94.00
0	0	1	8,000	0.10	26.67	八万	49	392,653	0.28	94.59
0	0	0	0	—	—	矢三	8	99,954	0.07	87.13
0	0	0	0	—	—	徳島市役所	1	2,050	0.00	74.33
1	2,000	3	12,000	0.16	30.00	マリンピア	105	1,042,495	0.74	89.67
12	160,200	20	266,300	3.47	1,513.07	小松島	302	3,208,132	2.28	99.65
3	9,500	5	15,500	0.20	86.11	勝浦	61	509,493	0.36	86.12
0	0	6	97,490	1.27	458.56	羽ノ浦	81	612,639	0.44	103.27
5	97,500	8	194,500	2.54	9,725.00	古庄	54	714,745	0.51	108.43
0	0	5	43,000	0.56	63.24	中島	58	587,311	0.42	88.92
17	201,000	26	419,000	5.47	224.06	阿南	333	4,613,155	3.28	99.68
1	5,000	2	25,000	0.33	21.65	橘	110	1,221,957	0.87	88.24
2	32,000	2	32,000	0.42	640.00	新野	32	318,645	0.23	94.06
3	22,000	4	37,000	0.48	92.50	鷲敷	81	715,829	0.51	103.90
1	12,000	1	12,000	0.16	400.00	平谷	33	217,726	0.15	86.92
1	4,000	2	7,000	0.09	175.00	由岐	25	163,333	0.12	87.89
2	8,700	2	8,700	0.11	—	日和佐	49	508,746	0.36	81.71
0	0	1	3,000	0.04	—	牟岐	68	335,374	0.24	96.52
0	0	3	14,000	0.18	82.35	海南	99	635,576	0.45	98.09
0	0	0	0	—	—	宍喰	42	342,650	0.24	103.61
2	25,000	2	25,000	0.33	166.67	中田	11	145,097	0.10	108.33
1	33,000	5	68,000	0.89	566.67	赤石	72	611,220	0.43	104.17
1	5,000	1	5,000	0.07	100.00	見能林	24	257,667	0.18	80.49
19	107,000	32	341,800	4.46	194.92	鳴門	476	5,107,085	3.63	97.84

（単位：千円，％）

当月中保証		当年度中保証				区分	保証債務残高			
件数	金額	件数	金額	構成比	前年比		件数	金額	構成比	前年比
0	0	2	10,000	0.13	92.59	瀬戸	54	482,789	0.34	95.97
0	0	1	30,000	0.39	32.79	川内	83	792,146	0.56	94.95
3	37,000	7	102,000	1.33	453.33	松茂	137	1,509,355	1.07	101.02
3	16,000	5	26,000	0.34	118.18	北島	145	1,312,435	0.93	97.72
5	44,456	9	79,456	1.04	230.31	藍住	171	1,467,600	1.04	96.59
3	28,000	10	110,000	1.43	110.00	板野	130	1,311,222	0.93	89.64
2	15,000	3	25,000	0.33	250.00	板東	34	272,387	0.19	95.55
2	17,000	4	26,800	0.35	119.11	上板	110	673,859	0.48	90.55
1	3,000	3	9,500	0.12	61.29	鳴門東	63	344,077	0.24	99.38
0	0	0	0	—	—	勝瑞	16	57,585	0.04	77.35
1	6,000	2	11,000	0.14	38.26	藍住西	81	764,811	0.54	95.31
0	0	0	0	—	—	大津	7	44,693	0.03	81.49
0	0	1	1,500	0.02	30.00	黒崎	14	120,969	0.09	98.01
3	11,500	10	144,500	1.88	450.16	徳島北	111	1,161,216	0.83	97.63
6	78,000	8	95,000	1.24	612.90	国府	163	1,332,448	0.95	90.79
3	14,000	5	24,500	0.32	36.73	石井	242	2,106,095	1.50	92.56
8	39,700	18	108,400	1.41	65.03	鴨島	365	3,821,547	2.72	98.49
5	36,900	7	39,800	0.52	74.40	市場	99	897,309	0.64	107.46
0	0	1	5,000	0.07	38.46	川島	44	316,373	0.23	88.93
3	25,000	8	98,000	1.28	329.97	山川	145	1,438,089	1.02	106.95
0	0	1	10,000	0.13	34.48	穴吹	85	720,684	0.51	97.30
5	28,000	11	101,000	1.32	177.19	脇町	188	1,692,657	1.20	97.78
1	2,000	4	14,000	0.18	200.00	貞光	82	618,683	0.44	99.67
3	15,000	10	69,091	0.90	172.73	半田	72	414,774	0.29	107.11
0	0	1	2,500	0.03	16.67	三野	51	391,631	0.28	85.18
1	5,000	1	5,000	0.07	50.00	加茂	71	504,495	0.36	91.82
5	38,000	5	38,000	0.50	113.43	池田	211	1,879,220	1.34	92.23
0	0	2	8,500	0.11	17.00	美馬	78	681,784	0.48	108.39
0	0	3	26,400	0.34	264.00	阿波町	81	468,214	0.33	103.27
0	0	0	0	—	—	土成	51	367,633	0.26	90.34
1	10,000	1	10,000	0.13	—	三好	42	230,018	0.16	109.21
2	15,000	2	15,000	0.20	150.00	山城	26	88,732	0.06	78.90
2	10,000	2	10,000	0.13	75.19	竜王	44	206,447	0.15	80.75
0	0	0	0	—	—	高松	1	27,740	0.02	49.34
0	0	0	0	—	—	松山	1	25,625	0.02	94.47
0	0	0	0	—	—	大阪	1	5,954	0.00	80.66
0	0	0	0	—	—	東京	0	0	—	—
0	0	0	0	—	—	堺	1	42,514	0.03	96.77
0	0	0	0	—	—	尼崎	1	23,360	0.02	82.39
0	0	0	0	—	—	丸亀	4	55,749	0.04	96.60
216	**2,079,356**	**436**	**4,549,277**	**59.34**	**143.93**	**計**	**8,456**	**80,733,937**	**57.42**	**96.25**
						百十四銀行				
0	0	0	0	—	—	木太	0	0	—	—
0	0	0	0	—	—	空港口	1	21,874	0.02	79.26
0	0	0	0	—	—	引田	0	0	—	—
1	1,500	1	1,500	0.02	60.00	徳島	59	535,289	0.38	78.81
0	0	2	15,000	0.20	60.00	鳴門	91	637,735	0.45	79.24
3	12,000	4	27,000	0.35	675.00	徳島北	74	460,186	0.33	98.73
4	**13,500**	**7**	**43,500**	**0.57**	**138.10**	**計**	**225**	**1,655,084**	**1.18**	**83.56**
1	**30,000**	**1**	**30,000**	**0.39**	**54.05**	**伊予銀行**	**116**	**1,205,343**	**0.86**	**80.96**
						四国銀行				
2	8,000	4	12,700	0.17	116.51	甲浦	34	147,200	0.10	86.15
4	20,500	5	30,500	0.40	164.86	徳島営業部	216	3,291,932	2.34	93.28
1	5,000	2	26,000	0.34	520.00	徳島中央市場	32	249,034	0.18	101.40
3	41,000	6	61,000	0.80	80.26	徳島西	166	2,152,987	1.53	91.40

（単位：千円，％）

当月中保証		当年度中保証				区分	保証債務残高			
件数	金額	件数	金額	構成比	前年比		件数	金額	構成比	前年比
0	0	0	0	—	—	国府	28	215,520	0.15	85.84
2	15,000	4	35,000	0.46	700.00	徳島中央	131	1,227,817	0.87	81.13
1	2,400	3	8,400	0.11	168.00	渭東	56	366,185	0.26	86.96
2	12,000	4	20,000	0.26	64.10	渭北	46	379,058	0.27	103.66
0	0	5	20,700	0.27	82.80	小松島	94	907,477	0.65	89.32
0	0	1	3,000	0.04	—	川内	1	2,965	0.00	—
0	0	2	29,000	0.38	193.33	羽ノ浦	55	337,824	0.24	89.04
0	0	0	0	—	—	土成	0	0	—	—
2	10,000	3	20,000	0.26	100.00	マリンピア	25	289,627	0.21	79.20
2	4,000	4	63,000	0.82	242.31	鳴門	134	1,497,969	1.07	93.72
0	0	1	10,000	0.13	166.67	松茂	68	632,859	0.45	98.05
1	5,000	2	7,500	0.10	25.00	藍住	33	313,849	0.22	94.89
1	2,500	1	2,500	0.03	28.41	阿南	75	659,793	0.47	95.50
0	0	2	22,000	0.29	65.99	鴨島	94	775,523	0.55	163.82
3	19,316	3	19,316	0.25	55.99	石井	89	791,431	0.56	99.08
0	0	1	5,000	0.07	74.63	山川	45	365,152	0.26	103.11
2	37,000	7	75,200	0.98	334.22	池田	131	1,079,406	0.77	169.83
3	20,000	4	39,200	0.51	261.33	脇町	84	739,519	0.53	119.93
0	0	1	5,000	0.07	45.45	貞光	58	507,865	0.36	98.87
0	0	0	0	—	—	井川	3	3,545	0.00	0.60
0	0	0	0	—	—	高松	1	8,338	0.01	13.56
29	**201,716**	**65**	**515,016**	**6.72**	**114.85**	**計**	**1,699**	**16,942,874**	**12.05**	**92.66**
						徳島銀行				
4	46,000	7	76,000	0.99	40.49	本店	249	3,278,929	2.33	91.45
1	20,000	3	35,800	0.47	—	阿南	119	1,414,182	1.01	92.27
0	0	2	8,000	0.10	12.16	鳴門	92	692,677	0.49	81.29
0	0	3	16,000	0.21	101.91	池田	95	488,205	0.35	82.74
0	0	0	0	—	—	牟岐	29	111,646	0.08	98.58
1	1,500	3	12,000	0.16	87.18	小松島	89	827,195	0.59	95.59
1	4,000	2	8,000	0.10	—	市場	39	243,528	0.17	94.87
1	10,000	1	10,000	0.13	100.00	中島	51	529,260	0.38	107.67
5	23,500	7	48,500	0.63	194.00	鴨島	152	901,275	0.64	88.07
2	7,000	3	27,000	0.35	100.00	穴吹	25	155,086	0.11	110.78
3	32,000	3	32,000	0.42	—	板野	91	605,366	0.43	113.54
0	0	0	0	—	—	勝浦	38	202,843	0.14	85.51
1	10,000	1	10,000	0.13	50.00	日和佐	25	139,857	0.10	97.67
0	0	0	0	—	—	洲本	2	11,021	0.01	77.09
3	73,500	5	82,500	1.08	179.35	佐古	109	1,102,170	0.78	88.40
4	60,000	4	60,000	0.78	428.57	三野	25	154,583	0.11	78.46
1	2,000	2	17,000	0.22	—	鷲敷	31	178,421	0.13	83.35
2	15,000	5	47,500	0.62	148.44	北島	67	494,196	0.35	104.11
3	25,500	7	40,500	0.53	180.00	石井	117	733,084	0.52	98.01
0	0	1	8,000	0.10	—	橘	44	436,973	0.31	78.21
2	7,000	4	12,600	0.16	19.09	渭東	104	961,423	0.68	109.06
0	0	2	12,000	0.16	31.58	海部	29	156,382	0.11	78.55
1	3,000	4	17,559	0.23	84.86	渭北	107	929,360	0.66	102.08
1	3,000	2	8,000	0.10	32.00	昭和町	40	269,262	0.19	110.88
1	2,000	2	5,000	0.07	—	二軒屋	45	212,303	0.15	112.11
0	0	3	47,700	0.62	—	徳島駅前	57	644,526	0.46	101.60
7	29,750	7	29,750	0.39	72.21	国府	69	393,976	0.28	108.12
2	11,090	2	11,090	0.14	110.90	助任	35	244,386	0.17	96.80
3	61,000	4	66,000	0.86	—	津田	49	378,381	0.27	95.77
0	0	2	38,000	0.50	448.64	八万	68	389,980	0.28	100.72
5	38,500	5	38,500	0.50	855.56	加茂名	86	442,873	0.31	103.59
0	0	1	1,400	0.02	6.09	沖洲	50	387,518	0.28	96.09

（単位：千円，％）

当月中保証		当年度中保証				区分	保証債務残高			
件数	金額	件数	金額	構成比	前年比		件数	金額	構成比	前年比
2	20,000	4	30,000	0.39	115.38	佐古東	58	391,670	0.28	94.50
1	10,000	4	18,308	0.24	281.66	羽ノ浦団地	54	241,731	0.17	91.90
0	0	1	20,000	0.26	37.74	南昭和町	63	628,352	0.45	93.67
1	5,000	3	15,000	0.20	103.38	藍住	110	840,924	0.60	114.10
0	0	0	0	—	—	南小松島	37	234,609	0.17	65.70
0	0	0	0	—	—	川内	36	169,433	0.12	121.67
5	17,000	6	27,000	0.35	207.69	矢三	44	333,053	0.24	119.14
3	51,700	8	99,700	1.30	126.20	阿北	144	1,186,985	0.84	108.29
1	30,000	2	32,000	0.42	290.91	脇町	66	615,959	0.44	92.06
1	2,000	2	7,000	0.09	72.16	宝田	44	307,838	0.22	86.08
4	24,500	5	29,500	0.38	33.26	地蔵橋	81	394,138	0.28	97.40
2	70,000	5	135,000	1.76	2,454.55	流通センター	60	529,964	0.38	122.07
2	10,000	2	10,000	0.13	76.92	鳴門東	32	166,328	0.12	132.22
1	2,200	1	2,200	0.03	13.33	大麻	28	190,202	0.14	105.98
3	20,000	5	29,500	0.38	100.00	上板	43	317,882	0.23	106.31
1	8,000	3	15,000	0.20	22.73	貞光	41	316,975	0.23	93.53
0	0	1	1,000	0.01	90.91	論田	25	63,465	0.05	75.66
0	0	1	23,000	0.30	76.67	三加茂	47	266,024	0.19	99.48
1	5,000	1	5,000	0.07	58.82	空港	41	334,663	0.24	92.57
0	0	2	8,000	0.10	14.55	国府北	33	395,119	0.28	115.91
2	7,000	2	7,000	0.09	350.00	勝瑞	30	227,267	0.16	90.33
1	4,000	3	21,000	0.27	700.00	山川	43	160,530	0.11	112.22
1	3,000	1	3,000	0.04	—	桑野	18	141,442	0.10	97.54
0	0	2	31,000	0.40	124.00	マリンピア	46	483,170	0.34	85.64
2	15,000	4	24,000	0.31	—	阿波町	57	242,510	0.17	90.04
88	**789,740**	**165**	**1,419,607**	**18.52**	**110.58**	**計**	**3,509**	**27,291,102**	**19.41**	**96.44**
						香川銀行				
0	0	0	0	—	—	津田	2	1,543	0.00	65.77
3	57,000	6	78,000	1.02	71.69	徳島	163	1,597,315	1.14	100.33
3	45,500	3	45,500	0.59	130.00	鳴門	68	526,724	0.37	91.07
6	**102,500**	**9**	**123,500**	**1.61**	**85.88**	**計**	**233**	**2,125,582**	**1.51**	**97.83**
0	**0**	**0**	**0**	**—**	**—**	**愛媛銀行**	**54**	**243,626**	**0.17**	**102.15**
						高知銀行				
1	2,000	2	5,000	0.07	23.26	徳島	89	851,904	0.61	94.21
0	0	0	0	—	—	阿南	31	104,902	0.07	87.28
0	0	0	0	—	—	池田	55	364,970	0.26	71.75
1	**2,000**	**2**	**5,000**	**0.07**	**12.66**	**計**	**175**	**1,321,776**	**0.94**	**86.22**
						徳島信用金庫				
2	15,000	5	24,000	0.31	49.32	本店	133	508,266	0.36	86.30
2	45,000	8	215,300	2.81	97.69	福島	94	674,497	0.48	93.49
2	89,500	4	96,900	1.26	461.43	津田	85	366,788	0.26	89.61
0	0	0	0	—	—	佐古	42	95,320	0.07	86.34
0	0	0	0	—	—	上八万	51	150,151	0.11	98.46
2	9,000	5	46,500	0.61	124.00	川内	59	209,101	0.15	93.68
3	9,500	4	11,500	0.15	80.42	小松島	88	268,828	0.19	102.30
1	2,000	2	3,000	0.04	8.92	池田	31	216,618	0.15	97.07
2	3,800	2	3,800	0.05	253.33	渭北	35	54,374	0.04	87.18
4	11,900	8	30,900	0.40	96.56	二軒屋	91	322,846	0.23	101.98
0	0	0	0	—	—	赤石	0	0	—	—
2	11,020	4	29,520	0.39	1,968.00	三加茂	64	287,211	0.20	87.32
4	16,000	6	41,000	0.53	450.55	矢三	49	185,179	0.13	120.00
2	15,000	5	75,000	0.98	272.73	昭和町	71	292,166	0.21	106.85
0	0	0	0	—	—	国府	64	259,786	0.18	98.21
3	23,500	4	25,500	0.33	463.64	鴨島	82	214,942	0.15	118.48
5	27,480	8	60,480	0.79	86.96	鳴門	103	427,313	0.30	138.29

（単位：千円，％）

当月中保証		当年度中保証				区分	保証債務残高			
件数	金額	件数	金額	構成比	前年比		件数	金額	構成比	前年比
0	0	0	0	—	—	瀬戸	0	0	—	—
3	13,000	4	16,000	0.21	133.33	北島	96	520,108	0.37	89.51
5	56,500	7	73,000	0.95	339.53	藍住	126	547,063	0.39	104.45
2	5,000	4	9,000	0.12	—	大津	18	93,958	0.07	102.16
44	**353,200**	**80**	**761,400**	**9.93**	**132.61**	**計**	**1,382**	**5,694,514**	**4.05**	**98.54**
						阿南信用金庫				
2	15,000	2	15,000	0.20	90.91	本店	29	230,199	0.16	94.86
0	0	2	10,000	0.13	—	見能林	33	142,064	0.10	103.93
0	0	1	8,000	0.10	133.33	福井	14	67,438	0.05	74.19
0	0	0	0	—	—	羽ノ浦	27	98,900	0.07	80.80
0	0	0	0	—	—	東部	7	41,937	0.03	78.31
1	2,200	1	2,200	0.03	—	見能林駅前	14	25,212	0.02	78.19
1	7,900	2	14,700	0.19	153.13	上中	42	236,105	0.17	93.80
0	0	0	0	—	—	那賀川	15	76,489	0.05	83.55
4	**25,100**	**8**	**49,900**	**0.65**	**142.17**	**計**	**181**	**918,343**	**0.65**	**89.88**
						商工組合中央金庫				
2	92,000	4	120,000	1.57	147.06	徳島支店	115	1,380,044	0.98	139.11
0	0	0	0	—	—	高松支店	1	6,430	0.00	75.91
2	**92,000**	**4**	**120,000**	**1.57**	**147.06**	**計**	**116**	**1,386,474**	**0.99**	**138.57**
0	**0**	**0**	**0**	**—**	**—**	**徳島県信用農協連**	**0**	**0**	**—**	**—**
0	**0**	**0**	**0**	**—**	**—**	**日本政策金融公庫(旧国民公庫)**	**0**	**0**	**—**	**—**
395	**3,689,112**	**779**	**7,666,100**	**100.00**	**130.24**	**合計**	**16,201**	**140,609,931**	**100.00**	**95.77**

市町村別保証状況

（単位：千円，％）

当月中保証		当年度中保証				区分	保証債務残高			
件数	金額	件数	金額	構成比	前年比		件数	金額	構成比	前年比
167	1,698,256	327	3,469,755	45.26	118.83	徳島市	6,846	62,381,142	44.36	95.45
40	236,080	69	585,880	7.64	131.45	鳴門市	1,248	10,782,034	7.67	94.11
21	248,200	47	459,100	5.99	261.95	小松島市	777	6,853,857	4.87	97.69
33	362,100	66	893,498	11.66	191.59	阿南市	1,327	13,268,023	9.44	93.84
21	123,700	39	282,400	3.68	101.61	吉野川市	878	7,336,810	5.22	98.02
12	111,600	32	244,900	3.19	96.38	阿波市	659	4,958,778	3.53	99.88
11	113,000	22	252,700	3.30	101.08	美馬市	589	5,123,379	3.64	102.79
16	237,000	27	309,291	4.03	163.34	三好市	599	4,597,894	3.27	89.66
2	6,500	4	12,500	0.16	36.76	勝浦町	80	648,701	0.46	87.84
1	3,000	1	3,000	0.04	—	上勝町	26	95,094	0.07	78.20
1	2,500	2	7,500	0.10	57.69	佐那河内村	23	124,440	0.09	117.68
8	45,500	17	122,000	1.59	106.74	石井町	453	3,438,581	2.45	96.42
2	13,000	4	22,000	0.29	733.33	神山町	79	460,633	0.33	88.14
4	26,000	6	56,000	0.73	169.70	那賀町	145	1,049,782	0.75	97.18
1	3,000	2	6,000	0.08	—	牟岐町	86	395,252	0.28	94.00
4	22,700	5	25,700	0.34	107.08	美波町	101	859,404	0.61	86.84
1	5,000	8	35,700	0.47	54.17	海陽町	207	1,278,832	0.91	96.89
6	29,000	13	131,200	1.71	162.98	松茂町	308	2,941,103	2.09	97.94
6	34,000	12	95,500	1.25	81.62	北島町	309	2,580,914	1.84	93.70
17	174,956	26	218,456	2.85	240.70	藍住町	557	4,333,935	3.08	95.83
6	64,000	13	154,000	2.01	117.56	板野町	199	1,604,248	1.14	99.66
6	42,000	12	88,300	1.15	131.79	上板町	206	1,520,929	1.08	99.60
4	17,000	14	64,000	0.83	69.57	つるぎ町	195	1,515,177	1.08	99.18
3	21,020	7	64,020	0.84	355.67	東みよし町	247	1,483,699	1.06	85.28
2	50,000	4	62,700	0.82	261.25	その他	57	977,290	0.70	130.48
395	**3,689,112**	**779**	**7,666,100**	**100.00**	**130.24**	**合計**	**16,201**	**140,609,931**	**100.00**	**95.77**

金融機関別代弁状況

（単位：千円，％）

区分	当月中代弁			当年度中代弁			
	件数	金額	構成比	件数	金額	構成比	前年比
みずほ銀行	0	0	－	0	0	－	－
三菱東京ＵＦＪ銀行	0	0	－	0	0	－	－
三井住友銀行	0	0	－	0	0	－	－
りそな銀行	0	0	－	0	0	－	－
阿波銀行	9	72,566	83.22	19	114,880	79.42	50.03
百十四銀行	0	0	－	0	0	－	－
伊予銀行	0	0	－	0	0	－	－
四国銀行	0	0	－	0	0	－	－
徳島銀行	3	12,879	14.77	4	22,347	15.45	136.23
香川銀行	0	0	－	0	0	－	－
愛媛銀行	0	0	－	0	0	－	－
高知銀行	0	0	－	0	0	－	－
徳島信用金庫	2	1,752	2.01	3	7,423	5.13	70.69
阿南信用金庫	0	0	－	0	0	－	－
商工組合中央金庫	0	0	－	0	0	－	－
徳島県信用農協連	0	0	－	0	0	－	－
日本政策金融公庫(旧国民公庫)	0	0	－	0	0	－	－
合計	**14**	**87,196**	**100.00**	**26**	**144,650**	**100.00**	**54.09**

業種別代弁状況

（単位：千円，％）

区分	当月中代弁			当年度中代弁			
	件数	金額	構成比	件数	金額	構成比	前年比
製造業	0	0	－	0	0	－	－
食料品工業	0	0	－	0	0	－	－
繊維品工業	0	0	－	0	0	－	－
木材・木製品工業	0	0	－	0	0	－	－
家具・建具工業	0	0	－	0	0	－	－
紙工業	0	0	－	0	0	－	－
製版・製本業	0	0	－	0	0	－	－
化学工業	0	0	－	0	0	－	－
石油・石炭製品工業	0	0	－	0	0	－	－
ゴム・プラスチック工業	0	0	－	0	0	－	－
ゴム製品製造業	0	0	－	0	0	－	－
皮革工業	0	0	－	0	0	－	－
窯業	0	0	－	0	0	－	－
機械工業	0	0	－	0	0	－	－
電気機器工業	0	0	－	0	0	－	－
車両工業	0	0	－	0	0	－	－
船舶工業	0	0	－	0	0	－	－
金属工業	0	0	－	0	0	－	－
ソフトウェア業	0	0	－	0	0	－	－
情報処理サービス業	0	0	－	0	0	－	－
農林漁業	0	0	－	0	0	－	－
その他の工業	0	0	－	0	0	－	－
鉱業	0	0	－	0	0	－	－
土石採取業	0	0	－	0	0	－	－
木材伐出業	0	0	－	0	0	－	－
建設業	4	48,612	55.75	9	69,567	48.09	374.91
卸売業	1	10,050	11.53	3	31,237	21.60	29.59
小売業	6	18,208	20.88	7	18,528	12.81	36.23
飲食店	2	2,829	3.24	5	17,334	11.98	56.19
不動産業	0	0	－	0	0	－	－
運送業	0	0	－	0	0	－	－
貨物運送取扱事業	0	0	－	0	0	－	－
倉庫業	0	0	－	0	0	－	－
電気・ガス・熱供給・水道業	0	0	－	0	0	－	－
印刷業	0	0	－	0	0	－	－
出版業	0	0	－	0	0	－	－
サービス業	1	7,496	8.60	2	7,983	5.52	31.96
保険媒介代理業	0	0	－	0	0	－	－
郵便業	0	0	－	0	0	－	－
通信業	0	0	－	0	0	－	－
合計	**14**	**87,196**	**100.00**	**26**	**144,650**	**100.00**	**54.09**

■ 事務問合わせ担当窓口一覧

部署名		電話	FAX	業務内容
検査室		(088) 622-0251	(088) 623-7633	内部検査、監督官庁・その他官公署の検査対応等
総務部	総務課	(088) 622-0217		定款・諸規程制定・改廃、予算及び決算、人事、給与、経理、資金運用、庶務、研修、コンプライアンス、他課の所管に属さない事項等
	企画情報課	(088) 622-0240 (088) 622-3298		事業計画、業務運営企画、業務推進統括、保証制度、広報、業務統計、電算システム等
保証部	保証一課	(088) 622-0248	(088) 623-7632 (088) 656-8706	保証申込（条件変更）調査審査、金融相談、保証推進等
	保証二課	(088) 622-0247		保証申込（条件変更）調査審査、金融相談、保証推進等
	保証三課	(088) 622-0246		保証申込（条件変更）調査審査、金融相談、保証推進等
	保証事務課	(088) 622-0210		保証申込（条件変更）受付、保証書発行、保証料、貸付報告、担保事務等
創業支援チーム		(088) 622-0254		創業推進・創業支援、創業相談、創業申込調査審査等
経営支援部	経営支援課	(088) 622-3419 (088) 622-8535		経営支援、経営相談、再生支援に係る調査審査等
管理部	管理課	(088) 622-0252	(088) 623-9030	求償権の管理回収等
	管理事務課	(088) 622-0219		事故報告・期中管理、代位弁済、保険金請求・受領等

■ 業務担当区域

◉ 創業支援チーム、経営支援部（県内全域）

◉ 保証部 保証一課
- 徳島市（西部）
- 吉野川市
- 美馬市
- 三好市
- 阿波市
- 名西郡
- 美馬郡
- 三好郡

◉ 保証部 保証二課
- 徳島市（北東部）
- 鳴門市
- 板野郡

◉ 保証部 保証三課
- 徳島市（南東部）
- 小松島市
- 阿南市
- 名東郡
- 勝浦郡
- 那賀郡
- 海部郡

◉ 信用調査担当

保証一課	☎(088) 622-0248	課長：神木 担当：伊澤、渡邊、平尾、北峰
保証二課	☎(088) 622-0247	課長：桑原 担当：富田、福良、矢野
保証三課	☎(088) 622-0246	課長：内田 担当：亀井、岡、丸岡、井上
創業支援チーム	☎(088) 622-0254	サブチームリーダー：小出 担当：中西、山本
経営支援部	☎(088) 622-3419 ☎(088) 622-8535	副部長：渡辺 課　長：工藤 担　当：杉山、福井

◉ 保証事務担当

保証事務課	☎(088) 622-0210	副部長：森口 受　付：田中（里）、吉見、北野 財　務：小川 保証書発行：酒井 保証料：三好 担　保：北村 貸付・償還報告：矢部

◉ 事故報告、期中管理担当

管理部	☎(088) 622-0219	参事：湯浅

◉ 代位弁済担当

管理事務課	☎(088) 622-0219	課長：吉田　担当：川野、井川、宮本

「信頼され、頼りにされる保証協会をめざして」

TOKUSHIMA GUARANTEE
徳島県信用保証協会

〒770-0865 徳島市南末広町５番８－８号
（徳島経済産業会館 KIZUNAプラザ）
Tel.088－622－0217（代表）
Fax.088－623－7633
http://www.cgc-tokushima.or.jp/

■交通のご案内

JR徳島駅前から徳島市バス６番のりば「東部循環線」バス乗車「総合土木庁舎前」下車　徒歩３分

■徳島経済産業会館敷地内に52台分の無料駐車場があります。