保証月報

TOKUSHIMA GUARANTEE

～「行動する保証協会」～

7

2015
JULY

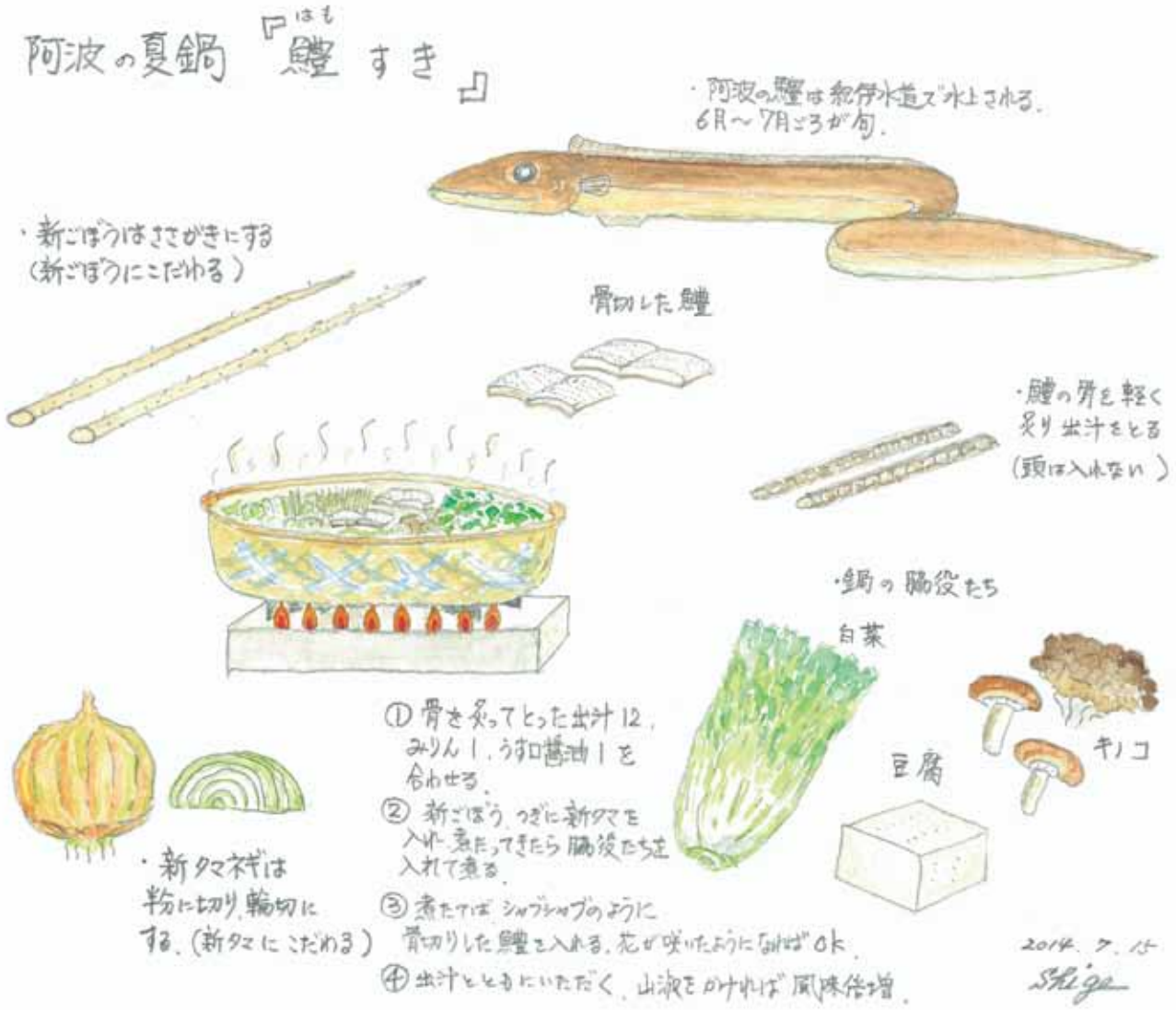

徳島県信用保証協会

CONTENTS 2015／7月号

◆ Guarantee Topics

６月の保証概況 …… 1
保証実績月別推移 …… 2
とくしま中小企業支援ネットワーク会議　第８回代表者会議を開催 …… 4
四国地区信用保証協会協議会（役員会）を開催 …… 5
金融機関営業店別ランキング（H27.4月～６月） …… 6
保証推進キャンペーンの利用状況（H27.4月～６月） …… 8
保証推進　トップセールス …… 9
女性銀行員向けに創業融資セミナーを開催 …… 10
創業事例セミナーを開催 …… 11
セーフティネット保証５号の指定業種について …… 11
年度経営計画及び中期事業計画の評価 …… 12
内部研修の実施（全国信用保証協会連合会講話） …… 18
事務研究会を開催 …… 18
管理部からのお知らせ …… 18
各課紹介（管理課、管理事務課） …… 19
保証事務課からのお知らせ …… 20
　金融機関のプロパー貸出残高ご記入のお願い
　保証料返戻預金口座等へのご記入のお願い
総務部からのお知らせ …… 21
　阿波踊り参加のお知らせ
　平成28年度新入職員採用一次試験を実施
　協会野球部の活動状況について
「しごとセミナー」を開催 …… 22
創業支援情報 …… 23

◆ 業務諸統計

事業概況（H27.６月分） …… 24
制度別保証状況 …… 25
業種別保証状況 …… 26
金融機関店舗別保証状況 …… 27
市町村別保証状況 …… 31
金融機関別代弁状況 …… 32
業種別代弁状況 …… 32

■ 事務問合わせ担当窓口一覧
■ 業務担当区域

～「保証月報」をご覧いただくにあたってのご注意～

各項目の合計は四捨五入のため一致しない場合があります。
お問合わせ等は総務部企画情報課までご連絡ください。

今月の表紙絵／鱧料理

作者：徳島県信用保証協会 専務理事　山内　茂昭

今月の絵をご覧になって少し驚かれましたか？実は私、料理もするんです。夏の京料理といえば鱧（はも）ですが、徳島の沿岸で穫れたものがほとんどだそうです。そして「鱧料理」といえば、湯引きで酢味噌や梅肉でいただくのが一般的でしょうか。その旬は初夏から夏にかけてと言われますが、とくに梅雨どきの鱧は脂ものって絶品です。

その鱧を鍋でいただく「鱧すき」は骨を炙った出汁と新ごぼう、新玉ねぎの醸しだした濃厚なハーモニーに驚かされます。そこに骨切りした鱧の切り身をいれると花が咲いたように鮮やかになります。山椒をぱらりと振れば風味倍増。

さあ、お出汁と一緒にお召し上がりください。

6月の保証概況

◆事業概況

6月の各項目における対前年同月比は、保証申込116.77%、保証承諾114.41%、代位弁済11.32%、6月末の保証債務残高96.11%となりました。当年度中の対前年同期比は、保証申込117.86%、保証承諾123.37%、代位弁済30.53%となりました。

（単位：百万円、%）

	6月中			6月末		
	件数	金額	前年同月比	件数	金額	前年同期比
保証申込	488	5,390	116.77	1,318	13,391	117.86
保証承諾	483	5,161	114.41	1,262	12,827	123.37
保証債務残高	―	―	―	16,197	140,596	96.11
代位弁済	6	37	11.32	32	182	30.53

◆保証承諾（構成比）

◎制度別

当月中：県経済変動対策資金22.86%、県短期事業資金15.37%、県セーフティネット資金15.03%、県経営安定借換資金4.41%、県小口資金2.99%

当年度中：県経済変動対策資金24.17%、県短期事業資金18.13%、県セーフティネット資金11.87%、県経営安定借換資金3.94%、県小口資金3.10%

◎業種別

当月中：建設業27.51%、サービス業17.16%、製造業16.91%、卸売業14.30%、小売業13.66%

当年度中：建設業24.86%、製造業18.56%、卸売業15.92%、小売業15.47%、サービス業13.80%

◎金融機関別

当月中：阿波銀行44.76%、徳島銀行29.63%、四国銀行11.15%、徳島信用金庫5.22%、三菱東京UFJ銀行3.88%

当年度中：阿波銀行53.47%、徳島銀行22.99%、四国銀行8.50%、徳島信用金庫8.04%、三菱東京UFJ銀行1.79%

◆代位弁済（構成比）

◎金融機関別

当月中：阿波銀行90.27%、徳島信用金庫9.73%、

当年度中：阿波銀行81.64%、徳島銀行12.29%、徳島信用金庫6.07%

◎業種別

当月中：製造業88.12%、飲食業11.88%

当年度中：建設業38.27%、製造業17.99%、卸売業17.19%、飲食店11.96%、小売業10.19%

保証実績月別推移

● 保 証 承 諾

（単位：百万円、%）

月	25 年 度			26 年 度			27 年 度		
	件 数	金 額	前年比	件 数	金 額	前年比	件 数	金 額	前年比
4	357	3,249	92.53	307	2,520	77.57	384	3,977	157.81
5	488	4,617	118.45	402	3,366	72.90	395	3,689	109.60
6	476	5,042	105.78	440	4,511	89.47	483	5,161	114.41
7	426	4,382	86.93	332	2,934	66.96			
8	375	4,199	92.04	334	3,193	76.04			
9	424	4,955	95.56	408	3,751	75.70			
10	309	3,184	61.90	412	3,989	125.27			
11	371	4,142	93.45	338	3,407	82.25			
12	461	4,979	83.90	456	4,622	92.84			
1	287	2,803	114.83	307	2,731	97.44			
2	310	3,276	100.90	347	3,578	109.22			
3	432	4,576	84.90	428	4,820	105.34			
合 計	4,716	49,403	92.25	4,511	43,423	87.89	1,262	12,827	123.37

● 保証債務残高

（単位：百万円、%）

月	25 年 度			26 年 度			27 年 度		
	件 数	金 額	前年比	件 数	金 額	前年比	件 数	金 額	前年比
4	17,000	154,631	95.77	16,449	147,860	95.62	16,270	141,295	95.56
5	16,864	153,556	95.96	16,420	146,825	95.62	16,201	140,610	95.77
6	16,806	153,383	96.29	16,441	146,283	95.37	16,197	140,596	96.11
7	16,763	153,410	96.57	16,431	145,656	94.95			
8	16,706	153,110	96.35	16,434	144,842	94.60			
9	16,669	152,714	96.41	16,439	144,564	94.66			
10	16,656	152,334	96.32	16,446	143,663	94.31			
11	16,553	151,142	95.89	16,418	143,851	95.18			
12	16,508	151,123	95.64	16,428	144,017	95.30			
1	16,514	150,551	95.92	16,391	142,901	94.92			
2	16,489	150,057	96.40	16,374	142,566	95.01			
3	16,521	149,618	96.34	16,362	142,768	95.42			
平 均	16,671	152,136	96.15	16,419	144,650	95.08	16,223	140,834	95.81

● 代 位 弁 済

（単位：百万円、%）

月	25 年 度			26 年 度			27 年 度		
	件 数	金 額	前年比	件 数	金 額	前年比	件 数	金 額	前年比
4	17	114	77.00	28	141	122.80	12	57	40.88
5	26	204	84.89	15	127	62.17	14	87	68.73
6	24	291	119.87	38	328	112.78	6	37	11.32
7	30	133	29.76	23	115	86.55			
8	30	216	86.03	16	154	71.61			
9	15	47	17.34	20	195	411.34			
10	18	155	45.72	21	65	41.75			
11	48	742	243.90	21	74	10.03			
12	17	93	78.41	19	168	180.37			
1	15	86	1,401.35	15	125	145.84			
2	39	297	77.38	25	304	102.31			
3	20	183	140.43	21	113	61.85			
合 計	299	2,562	88.82	262	1,910	74.54	32	182	30.53

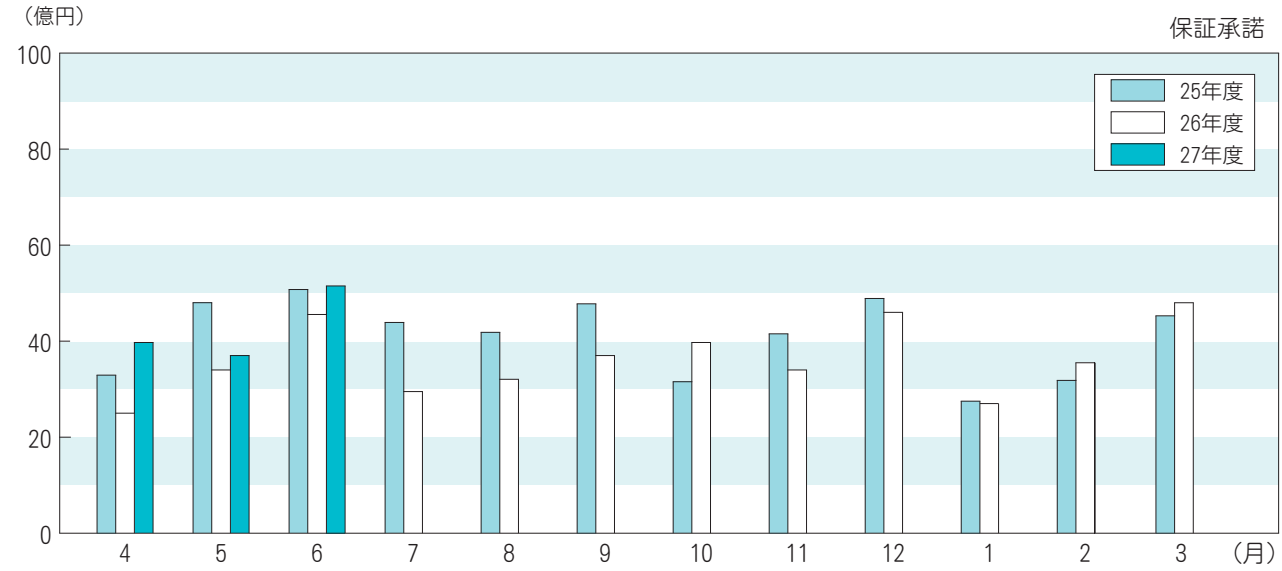
（億円）
保証承諾
100
80
60
40
20
0
25年度
26年度
27年度
4
5
6
7
8
9
10
11
12
1
2
3
（月）

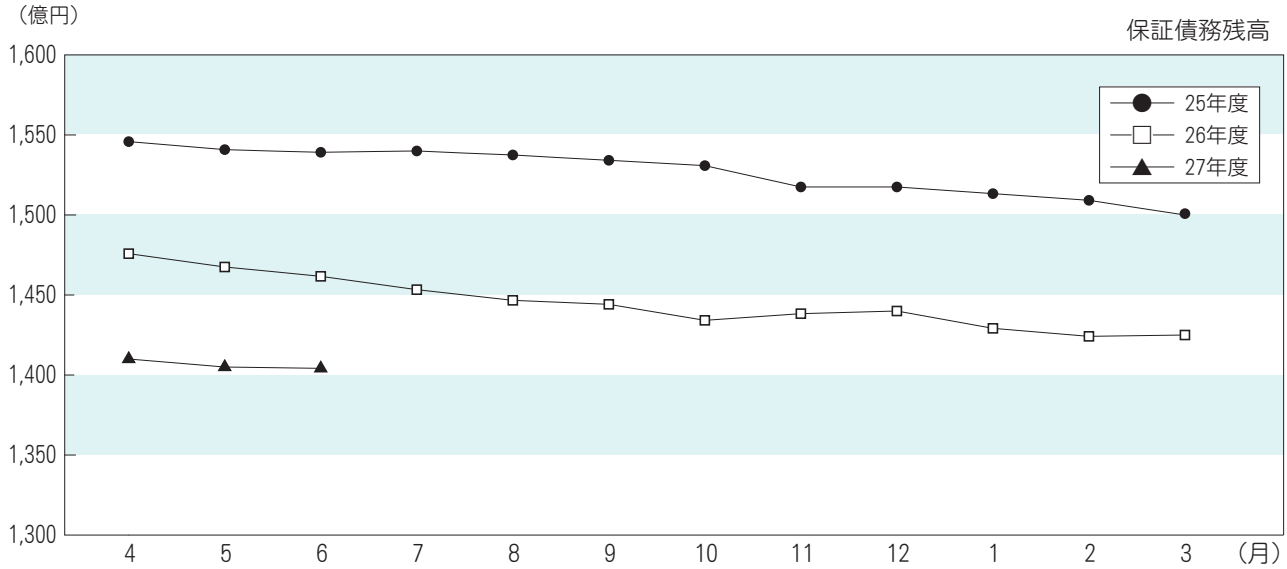
（億円）
保証債務残高
1,600
1,550
1,500
1,450
1,400
1,350
1,300
25年度
26年度
27年度
4
5
6
7
8
9
10
11
12
1
2
3
（月）

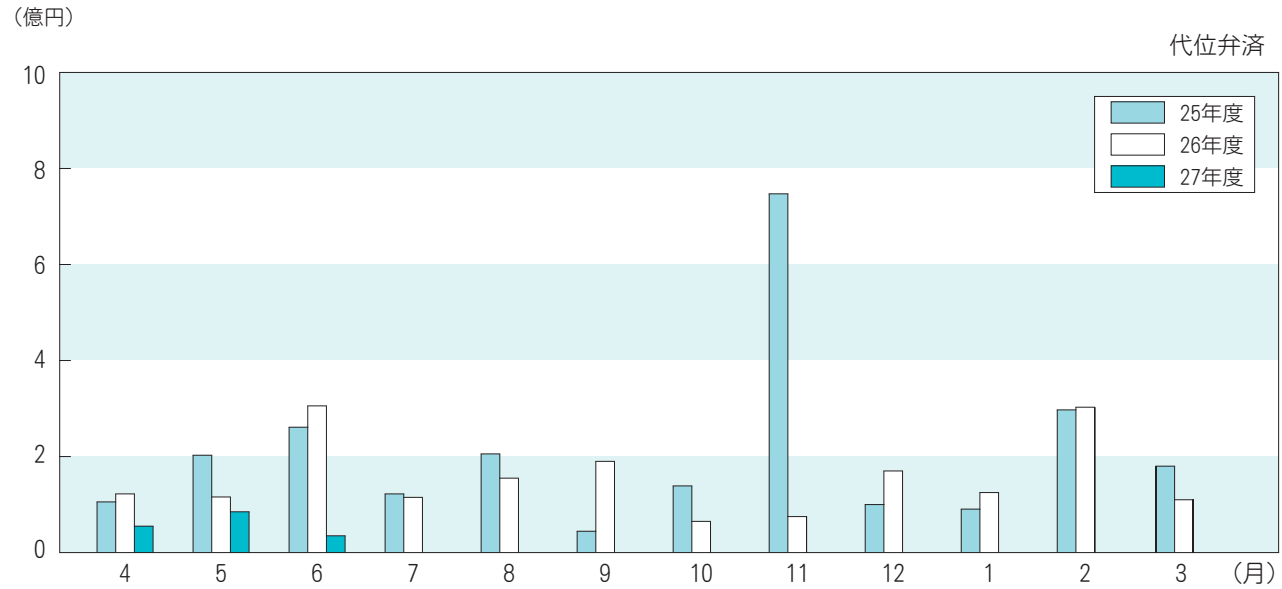
（億円）
代位弁済
10
8
6
4
2
0
25年度
26年度
27年度
4
5
6
7
8
9
10
11
12
1
2
3
（月）

とくしま中小企業支援ネットワーク会議
第８回代表者会議を開催

７月２日（木）、当協会が事務局を務める「とくしま中小企業支援ネットワーク会議　第８回代表者会議」を開催しました。会場の当協会会議室には、金融機関、行政機関、経済団体、士業団体など21機関・団体の関係者など40名あまりの皆さまにお集まりいただきました。

会議の冒頭、当協会の里見会長が挨拶の中で、６月に閣議決定された「『日本再興戦略』改訂2015」に触れ、「金融機関が経営改善や生産性の向上等の支援に一層積極的に取り組むよう促すため、信用保証制度のあり方について、本年中に見直す方針が示された」との説明が行われました。その上で、「時間が迫ってきている。当協会としては、これまでの活動と今後の取組み状況について、国（中企庁、四経局、四財局）、県、県内の経済団体等に、地方の小規模な保証協会は危機感を持ち、積極的に改革に努めていることを説明し、理解を求めていきたい」との考えが示され、当ネットワーク会議を構成する各機関・団体にも「理解と協力」を要請しました。

挨拶する里見会長

議 題

1．国・県の施策の概要について
- （１）四国経済産業局　産業部　中小企業課長　和 仁 秀 幸 氏
- （２）四国財務局　徳島財務事務所　理財課長　宮 本 克 久 氏
- （３）徳島県商工労働観光部　副部長　仁 木　弘 氏

2．経営支援・再生支援の状況について
- （１）徳島県中小企業再生支援協議会　統括責任者　江 口 大 輔 氏
- （２）徳島県経営改善支援センター　専門相談員　吉 田 康 二 氏
- （３）阿波銀行　常務取締役　福 永 丈 久 氏

3．創業支援の取組み状況について
- （１）とくしま産業振興機構　理事長　福 田 哲 也 氏
- （２）徳島県信用保証協会　専務理事　山 内 茂 昭 氏

4．「AWAおこし隊」の活動状況について
- 徳島県信用保証協会 創業支援チーム　チームリーダー　森　卓 史 氏

そのあと議事に入り、出席の各機関・団体から、金融、経営、創業の各支援への取組みについて報告がありました。

最初に、四国経済産業局産業部の和仁中小企業課長から、「最近の中小企業・小規模事業者支援の状況」について、次いで、四国財務局徳島財務事務所の宮本理財課長からは「県内法人企業景気予測調査結果」などについて、それぞれ資料に基づきご説明いただきました。

四国経済産業局　産業部
和仁中小企業課長

また、阿波銀行の福永常務取締役からは、「金融機関における経営支援等の状況」について、さらには、とくしま産業振興機構の福田理事長と当協会の山内専務理事から「創業支援に関する取組み状況」について、発表していただきました。

最後に、徳島経済産業会館に事務所を構える、当協会はじめ５機関の創業支援担当者の連携組織である「AWAおこし隊」を代表して、事務局を務める当協会の森創業支援チームリーダーから、活動報告とともに、「『創業し夢を実現する街　とくしま』をコンセプトに、県内における創業者の発掘と創業者の支援に積極的に取り組んでいく」との決意表明がありました。

会議の様子

当ネットワーク会議では、今後もメンバー相互間の情報共有・連携強化に努め、国や県、各機関・団体等が実施する施策を効果的に活用するなど、県内中小企業の皆さまの支援に積極的に取り組みますので、関係機関の方々のより一層のご協力をお願いいたします。

【報告：経営支援部】

四国地区信用保証協会協議会（役員会）を開催

6月18日（木）、ホテルクレメント徳島において、四国地区信用保証協会協議会（役員会）を開催しました。

当日は、講師として、中小企業庁 事業環境部金融課 小濱企画官と尾崎課長補佐、全国信用保証協会連合会　磯貝常務理事にご出席いただきました。

小濱企画官からは「信用補完制度をめぐる状況」についてご講話をいただき、「時代の変化とともに保証協会に求められるものが変わってきている。中小企業のためによりよきものになることが最も重要であり、保証協会の存在意義を発揮し高められるよう、今後の方向性に向けての意見交換を十分に行っていきたい」と述べられました。その後、「保証協会の在り方について具体的にどのような議論がなされ、今後の方向性はどうなっているのか」についての質疑応答とともに四国各県の要望等をお伝えしました。

また、磯貝常務理事からは、「信用保証協会をめぐる諸情勢」についてご講話いただき、「全国の保証協会が連携し、情報共有を行い中小企業・小規模事業者をしっかりと支え、信用保証制度を発展させていく必要がある」と述べられました。

その後「連合会理事会報告」、「連合会各委員会等報告」、「平成26年度事業実績並びに平成27年度事業計画」について報告がなされ、意見交換を行い閉会しました。

～ 連合会磯貝常務理事（前列中央右）を囲んで記念撮影 ～

前列左４人目より　高木会長（香川県）、里見会長（徳島県）
前列右３人目より　髙松会長（高知県）、上甲会長（愛媛県）

【報告：総務部】

金融機関営業店別ランキング（H27.4月～6月）

平成27年６月末における各金融機関営業店別の保証状況をランキング形式で集計しました。
今後とも保証付融資の推進に、より一層のご協力を賜りますようよろしくお願いいたします。

★ 保証承諾額・件数「ベスト20」★

順位	金融機関	店舗	承諾金額（千円）
1	阿波銀行	本店営業部	740,840
2	阿波銀行	阿南支店	685,000
3	阿波銀行	鳴門支店	509,800
4	阿波銀行	両国橋支店	463,700
5	阿波銀行	小松島支店	375,400
6	徳島信用金庫	福島支店	271,700
7	阿波銀行	古庄支店	264,500
8	徳島銀行	本店営業部	234,000
9	三菱東京UFJ銀行	徳島支店	229,900
10	徳島銀行	石井支店	199,500
11	徳島銀行	流通センター支店	185,000
12	阿波銀行	国府支店	172,000
13	商工組合中央金庫	徳島支店	172,000
14	阿波銀行	徳島北支店	167,500
15	阿波銀行	鴨島支店	167,400
16	阿波銀行	松茂支店	161,000
17	阿波銀行	脇町支店	147,500
18	徳島銀行	佐古支店	136,500
19	徳島銀行	阿北支店	128,600
20	四国銀行	徳島中央支店	125,300

※承諾金額が同額の場合、
承諾件数の多い順に表記しています。

順位	金融機関	店舗	承諾件数（件）
1	阿波銀行	両国橋支店	61
2	阿波銀行	鳴門支店	47
3	阿波銀行	本店営業部	36
4	阿波銀行	阿南支店	36
5	阿波銀行	小松島支店	29
6	阿波銀行	鴨島支店	24
7	阿波銀行	脇町支店	18
8	徳島銀行	石井支店	16
9	徳島銀行	阿北支店	15
10	徳島信用金庫	福島支店	14
11	阿波銀行	田宮支店	14
12	阿波銀行	二軒屋支店	14
13	徳島銀行	上板支店	14
14	徳島銀行	鴨島支店	14
15	徳島銀行	本店営業部	13
16	阿波銀行	松茂支店	13
17	阿波銀行	板野支店	13
18	徳島銀行	国府支店	13
19	阿波銀行	徳島北支店	12
20	阿波銀行	藍住支店	12

※承諾件数が同数の場合、
承諾金額の大きい順に表記しています。

★ 保証債務残高増加率「ベスト30」★

順位	金融機関	店舗	保証債務残高（千円）	前年度末比（%）
1	徳島銀行	三野支店	203,009	128.57
2	徳島信用金庫	鴨島支店	212,914	123.74
3	徳島信用金庫	鳴門支店	455,712	122.94
4	徳島信用金庫	津田支店	459,763	122.56
5	徳島銀行	津田支店	375,265	115.09
6	徳島信用金庫	川内支店	217,614	114.41
7	四国銀行	阿南支店	648,260	112.39
8	徳島信用金庫	矢三支店	194,097	111.62
9	阿波銀行	古庄支店	731,754	110.78
10	商工組合中央金庫	徳島支店	1,300,430	108.25
11	阿波銀行	半田支店	421,430	107.71
12	徳島信用金庫	大津支店	93,456	107.20
13	徳島銀行	流通センター支店	565,126	107.09
14	徳島信用金庫	藍住支店	569,433	105.90
15	阿南信用金庫	那賀川支店	82,426	105.82

順位	金融機関	店舗	保証債務残高（千円）	前年度末比（%）
16	阿波銀行	貞光支店	628,641	105.04
17	徳島銀行	矢三支店	348,625	104.78
18	徳島銀行	桑野支店	151,528	104.76
19	阿南信用金庫	見能林支店	140,862	104.73
20	徳島銀行	脇町支店	671,586	104.65
21	四国銀行	羽ノ浦支店	361,419	104.37
22	徳島銀行	阿波町支店	255,583	104.33
23	阿南信用金庫	上中支店	242,591	103.97
24	阿波銀行	渭北支店	1,078,448	103.77
25	阿波銀行	阿南支店	4,721,500	103.61
26	阿波銀行	住吉支店	359,748	103.20
27	徳島銀行	三加茂支店	259,094	103.15
28	阿波銀行	徳島北支店	1,164,600	102.99
29	徳島銀行	石井支店	783,541	102.84
30	徳島信用金庫	佐古支店	96,383	102.70

★保証利用企業者数増加率「ベスト30」★

順位	金融機関	店舗	実行中顧客数	前年度末比（%）
1	徳島信用金庫	大津支店	13	118.18
2	阿波銀行	黒崎支店	11	110.00
3	徳島銀行	矢三支店	27	108.00
4	徳島銀行	昭和町支店	29	107.41
5	徳島信用金庫	渭北支店	29	107.41
6	徳島銀行	脇町支店	45	107.14
7	徳島銀行	上板支店	31	106.90
8	徳島信用金庫	二軒屋支店	54	105.88
9	徳島銀行	日和佐支店	19	105.56
10	徳島信用金庫	上八万支店	40	105.26
11	阿南信用金庫	見能林支店	20	105.26
12	阿南信用金庫	羽ノ浦支店	20	105.26
13	徳島銀行	八万支店	41	105.13
14	商工組合中央金庫	徳島支店	87	104.82
15	徳島銀行	北島支店	44	104.76
16	徳島銀行	鴨島支店	104	104.00
17	阿波銀行	中央市場支店	26	104.00
18	徳島信用金庫	鴨島支店	55	103.77
19	阿波銀行	古庄支店	29	103.57
20	徳島銀行	中島支店	29	103.57
21	阿波銀行	法花支店	62	103.33
22	百十四銀行	鳴門支店	63	103.28
23	徳島銀行	市場支店	32	103.23
24	徳島信用金庫	矢三支店	33	103.13
25	阿波銀行	市場支店	67	103.08
26	阿波銀行	瀬戸支店	34	103.03
27	阿波銀行	脇町支店	109	102.83
28	阿波銀行	勝浦支店	38	102.70
29	四国銀行	鳴門支店	78	102.63
30	阿波銀行	渭北支店	80	102.56

※前年度末比が同数の場合、実行中顧客数・保証債務残高の大きい順に表記しています。

【報告：総務部】

保証推進キャンペーンの利用状況（H27.4月～6月）

平成27年６月末における各金融機関の保証推進キャンペーン「県短期事業資金移転３周年割引（新規分）」、「特定社債保証制度」、「“未来”2015」「ツインローン“希望”2015」のご利用状況は次のとおりです。
保証推進にご協力をいただきありがとうございます。

県短期事業資金移転３周年割引（新規分）

順位	金融機関	保証件数	保証金額（千円）
1	阿波銀行	90	597,900
2	徳島銀行	48	273,000
3	四国銀行	11	91,000
4	徳島信用金庫	9	58,500
5	阿南信用金庫	2	15,000
6	香川銀行	2	12,500
合計		162	1,047,900

特定社債保証制度

順位	金融機関	保証件数	保証金額（千円）
1	阿波銀行	2	160,000
2	商工組合中央金庫	1	80,000
合計		3	240,000

“未来”2015

順位	金融機関	保証件数	保証金額（千円）
1	徳島銀行	14	66,090
2	阿波銀行	13	52,700
3	徳島信用金庫	5	18,000
4	四国銀行	2	6,000
合計		34	142,790

ツインローン“希望”2015

順位	金融機関	保証件数	保証金額（千円）
1	阿波銀行	21	188,500
2	徳島信用金庫	13	59,000
3	徳島銀行	2	15,000
4	香川銀行	1	10,000
5	百十四銀行	1	3,000
6	高知銀行	1	2,500
合計		39	278,000

引き続き、積極的にご利用いただけますよう、よろしくお願いいたします。

【報告：総務部】

保証推進 トップセールス

当協会の里見会長が、保証推進で各金融機関を訪問しました

日頃の保証推進のお礼と更なる保証推進へのご協力のお願いに、当協会里見会長と役職員が各金融機関を訪問し、昨年度の保証実績と今年度の重点取組みについて説明しました。

※訪問時の役職を掲載させていただいております。

伊予銀行 徳島支店

沖村　寛 支店長（右）
赤穂 元隆 次　長（左）

阿南信用金庫

佐竹 義治 理事長

みずほ銀行 徳島支店

前田 誠一 支店長

三菱東京UFJ銀行 徳島支店

豊住 章弘 支店長（左）
桑原　隆 次　長（右）

百十四銀行 徳島支店



秋山 直毅 支店長　（左）
川口 裕司 副支店長（右）

高知銀行 徳島支店

岡上 誠司 支店長（右）
横田 泰司 次　長（左）

香川銀行 徳島支店

山内 一弘 支店長　　（左）
田尾 智洋 支店長代理（右）

愛媛銀行 徳島支店

森　　博 支店長（左）
堀本 貴之 次　長（右）

【報告：総務部】

女性銀行員向けに創業融資セミナーを開催

6月17日（水）午前、当協会において、県内の金融機関の女性職員を対象に、「創業融資セミナー」を開催しました。

当セミナーは、女性の創業を増やすため、当協会の創業支援制度を女性の視点からきめ細やかに顧客に紹介してもらうことを目的として、受講者を女性職員限定として今年度初めて開催したもので、当日は県内の5機関から32名の方にご参加いただきました。

挨拶する里見会長

開催にあたり、里見会長が、当協会が実施する創業支援の取組み方針や、女性が創業支援に取り組む意義、過去3か年の創業支援にかかる実績や今後の支援策について説明いたしました。

熱心に受講する参加者

前半は、当協会職員が創業案件の申込手順、創業関連の保証制度の概要など、具体的な手続きについて講義しました。

また、女性の創業者に焦点を当て、当協会にご相談に来られ創業に至った事例、創業補助金を活用し創業された事例など、様々なケースにおける支援内容やその成果について紹介しました。

後半は、5つのグループに分かれ、前半の講義の気づきや、女性の視点を生かした創業支援促進方法などについて話し合い、様々なご意見・ご感想を発表いただきました。

～ グループ討議での意見・感想 ～

- 成功事例を紹介いただき、県内で女性創業者が多数活躍していることに驚いた。
- 女性ならではの営業トークで、保証協会が創業希望者に対し手厚い支援をしていることを広めていきたい。
- 女性の顧客と関わる機会が多いため、創業に興味がある人がいないか常にアンテナを張っておき、創業希望者がいれば、保証協会へ案内したい。

女性ならではの創業支援について
活発な意見を交わす参加者

女性の社会進出が注目を集めている中、中小企業金融の第一線で活躍されている金融機関の女性職員の皆さまに多数ご参加いただき、このセミナーを開催することができたことは、大変有意義であったと考えております。

受講者の皆さま、お忙しい中セミナーにご参加いただきありがとうございました。

今後とも創業支援の推進に一層のご協力をいただけますようお願いいたします。

【報告：創業支援チーム】

創業事例セミナーを開催

創業の取組みについて説明する森創業支援チームリーダー

6月17日（水）、午後、当協会において「創業事例セミナー」を開催しました。
当セミナーは、協会の創業支援制度についてご理解を深めていただくとともに、創業案件に取り組む際の課題を共有し、円滑な融資の実行とその後の顧客への適切なサポートを図ることを目的として開催したもので、県内金融機関の融資及び渉外ご担当の方を対象に50名の方にご参加いただきました。

セミナーでは、当協会の創業支援の取組みや、創業案件の申込手順などについて説明したほか、実際に創業された方々の事例を紹介しました。

また、ご参加いただいた各金融機関の代表の方から、「金融機関の視点で見た創業融資」として、それぞれの創業支援における方針や取組み状況、課題等について発表していただきました。

ご参加いただいた皆さまからは、「非常に参考になった。今後の創業支援に役立てたい」等の意見・感想をいただくなど、大変有意義なセミナーとすることができました。

お忙しい中、ご参加いただきありがとうございました。

創業支援の取組みについて
発表される金融機関の方

【報告：創業支援チーム】

セーフティネット保証５号の指定業種について

中小企業庁より、セーフティネット保証５号について、平成27年度第２四半期分の指定業種（322業種）が公表されました。

なお、認定基準については変更ありません。

認定業種

変更後	変更前
３２２業種	２５４業種
H27.7.1～H27.9.30	H27.4.1～H27.6.30

※指定業種の詳細につきましては、中小企業庁のホームページをご覧ください。
http://www.chusho.meti.go.jp/kinyu/2015/1506255gou.pdf
中小企業庁 セーフティネット保証５号 指定業種PDF 検索

【報告：総務部】

年度経営計画及び中期事業計画の評価

当協会では、業務運営に関する経営方針や取り組むべき重点課題等を盛り込んだ年度経営計画及び中期事業計画を策定するとともに、経営の透明性の向上のため、対外的に公表しております。

今回、「平成26年度経営計画」及び「中期事業計画（平成24年度～平成26年度）」の実績に基づき、自己評価を行いました。また、６月22日（月）、第三者で構成される外部評価委員会を開催し、同委員会の田村耕一委員長（公益財団法人 徳島経済研究所専務理事）及び原孝仁委員（公認会計士）からご意見をいただきましたのでお知らせいたします。

なお、以下の内容については、当協会ホームページにも掲載しております。

外部評価委員に年度経営計画の評価等について説明する里見会長

平成２６年度経営計画の評価

徳島県信用保証協会は、公的な「保証機関」として、中小企業者の資金調達の円滑化を図り、中小企業者の健全な育成と地域経済の発展に寄与してまいりました。

平成26年度の年度経営計画に対する実績評価及び外部評価委員からの意見等は以下のとおりです。

１．業務環境

（１）地域経済及び中小企業の動向

国内経済は、年間を通じて緩やかな回復基調が続きましたが、消費増税に伴う駆け込み需要の反動減や夏の天候不順の影響、円安による輸入価格の上昇などにより個人消費等に弱さが見られました。

県内経済においては、消費増税の反動減が長引いたものの、公共投資は高水準で推移し、年度後半には設備投資、個人消費が持ち直し、企業の生産動向も一定水準を確保するなど、景気は緩やかな回復を続けました。

（２）県内の金融動向

民間金融機関の貸出残高は、前年度の後半から増加に転じ、年度を通して前年を上回る水準で推移しました。貸出平均金利は、金融緩和の影響もあり徐々に低下基調でした。また、企業倒産は、件数、負債総額とも増加し、２年連続の増加となりました。

（３）県内の設備投資動向

昨年に引続き、太陽光発電関係や介護施設関係、また、海運業のリプレイス等の設備投資が目立ったものの全体としては弱い動きとなりました。

（４）県内の雇用情勢

有効求人数は減少基調にあるものの、有効求人倍率は１倍を超える水準を維持しており、雇用環境は安定した状態でした。

2．業務状況

（1）保証動向

景気は緩やかな回復基調にあるとはいうものの、中小企業・小規模事業者にとっては景況感に乏しく、金融緩和による超低金利情勢が続いている中で保証需要は低調に推移しました。

保証承諾は43,423百万円（計画比79.0%、前年度比87.9%）、保証債務残高は142,768百万円（同98.5%、同95.4%）といずれも計画値及び前年度実績を下回り、予定していたような成果が得られませんでした。

（2）代位弁済、実際回収動向

代位弁済は、景気が回復傾向にあることや関係機関の経営支援の強化により、1,910百万円（計画比54.6%、前年度比74.6%）と大幅に減少、３年連続で減少となる良好な結果となりました。

実際回収は、781百万円（計画比120.2%、前年度比116.4%）と計画値及び前年度実績とも上回る結果となり、回収環境が厳しさを増す中で一定の成果を上げることができました。

平成26年度の保証承諾等の主要業務数値は、以下のとおりです。

（単位：百万円）

項　目	件　数	前年度比	金　額	前年度比	計画値（金額）	計画比
保　証　承　諾	4,511	95.7%	43,423	87.9%	55,000	79.0%
保証債務残高	16,362	99.0%	142,768	95.4%	145,000	98.5%
代　位　弁　済	262	87.6%	1,910	74.6%	3,500	54.6%
回　　収	－	－	781	116.4%	650	120.2%

3．決算概要

平成26年度の決算概要（収支計算書）は、以下のとおりです。

（単位：百万円）

経常収入	経常支出	経常収支差額	経常外収入	経常外支出	経常外収支差額	制度改革促進基金取崩額	収支差額変動準備金繰入額	基金準備金繰入額	当期収支差額
1,989	1,629	361	2,979	3,087	－108	95	173	174	347

・経常収入は、保証料収入が減少したことを主な要因として、前期に比べ126百万円の減少となりました。
・経常支出は、責任共有負担金納付金が減少したことを主な要因として、前期に比べ19百万円の減少となりました。
・経常外収支差額は、求償権償却の減少を主な要因として、前期に比べ184百万円マイナス幅が減少しました。
・当期収支差額は、制度改革促進基金から95百万円を取り崩して補てんした結果、347百万円となりました。この収支差額の剰余金の処理については、収支差額変動準備金に173百万円を、残額の174百万円を基金準備金に繰入処理を行いました。

4．重点課題について

昨年度の重点課題として掲げた項目への取組み状況は、次のとおりです。

（1）保証部門

①政策保証等の積極的活用

セーフティネット保証については、５号指定業種の縮小も相俟って、保証承諾が4,822百万円（前年度比25.9%）と大幅に減少しましたが、保証債務残高については、71,340百万円（同81.9%）と全体の約50%を占め、依然として高水準が続いています。

また、その他の政策保証についても積極的な活用を図りましたが、海外投資関係保証については１件、80百万円、ABL保証・特定社債保証については前年度を下回る保証承諾となりました。

②保証利用度の向上

「行動する保証協会」として、役員・管理職、保証利用度向上推進役による企業訪問、新規・完済企業に対するDM発送等、中小企業者に対する直接的な働きかけを推進したほか、創立65周年事業として、特定社債保証の保証料率の割引、新規・小規模事業者を対象としたキャンペーンを実施するなど、保証利用度の向上に向け積極的な推進活動を行いました。

しかしながら、年度末における保証利用企業者数は8,081企業となり、前年度末と比べ215企業の減少となりました。

③「経営者保証に関するガイドライン」に対する適切な対応

「経営者保証に関するガイドライン」の趣旨を踏まえ、金融機関と連携して、経営者保証に依らない保証を推進したものの、経営者保証ガイドライン対応保証の保証承諾は１件、24百万円にとどまりました。

④関係機関との連携による経営支援

関係機関との連携による「経営サポート会議」の開催を推進したほか、認定支援機関を活用した経営力強化保証についても９件（前年度比180.0%）、151百万円（同91.5%）の保証承諾を行いました。

（２）期中管理部門

①「とくしま中小企業支援ネットワーク」の活用

「とくしま中小企業支援ネットワーク会議」において、代表者会議２回、幹事会議１回、連絡会議１回を開催し、従来からの経営支援・再生支援に加え創業分野にも支援を拡大しました。会議では、各種支援状況の報告や意見交換を行うとともに、構成メンバーが連携して創業支援を実施するための情報発信を行ったほか実務者レベルの研修等を実施しました。

②「経営サポート会議」による支援

金融調整や助言、改善計画等が必要な企業に対して、金融機関・保証協会が参加する「経営サポート会議」を延べ345回（対象企業数272企業）開催し、支援機関とも連携を図りながら経営支援・再生支援を促進することができました。

③諸施策を活用した支援

中小企業再生支援協議会（二次対応）を46企業、経営改善支援センターを37企業、徳島県金融円滑化緊急支援パッケージを19企業が利用し、経営改善に取り組みました。その結果、各事業で作成する改善計画の実行段階の資金調達支援である「経営改善サポート保証」は２件、46,000千円の実績となりました。

④期中管理の充実強化

大口先や返済緩和先を中心に決算書の徴求を徹底し現状把握に努めるとともに、返済期日の２ヶ月前から企業ごとにリストを出力し緊急度・重要度に応じた支援をすることにより、「経営サポート会議」の開催や諸施策の活用に繋げることができ、代位弁済の抑制にも大きく寄与しました。

（３）回収部門

①早期着手

代位弁済と回収部門間で案件の引継をスムーズに行うとともに、代位弁済後直ちに、関係人との面談や担保等の調査を行い、状況を把握の上回収方針を決定し早期着手を図りました。

②回収業務の進捗管理と管理業務の安定

定期的なヒアリングや折衝記録の確認をして、債権管理と督促状況の進捗管理を徹底しました。また、管理事務の習熟や業務の平準化に努めました。

③長期化案件の見直し

回収が長期化している案件は、関係人やその資産状況等を再調査し、回収方針を見直すなどの対応を行いました。

④定期回収の増加

分割弁済を希望する先には、コンビニ収納を勧めるほか、増額弁済や継続弁済を交渉し、定期回収の増加に努めました。定期回収額の約４分の１がコンビニ収納による回収でした。

⑤多様な回収手法の活用

損害金減免による一括回収や一部弁済による保証債務の免除措置を講じる一方、弁済が進展しない求償権先には、本訴、支払督促、仮差押等の法的手続きを80件（前年度76件）行うほか、不動産競売（強制競売を含む）申立を30件（同28件）行いました。

⑥サービサーの活用

66件、449百万円の委託を行い、年度末の委託案件は、1,371件(前年度末比80.0%)、10,282百万円（同78.4%）となりました。

また、回収額は160百万円（前年度比91.6%）となり回収総額の約２割を占めました。

（４）その他間接部門

①地域経済活性化への取り組み

当協会が事務局を務める「とくしま中小企業支援ネットワーク会議」の目的に「創業支援」を加え、関係機関が一致して創業を応援する体制を整えました。また、「企業診断チームによる経営診断」「創業前相談・創業セミナー等創業支援の取り組み」を充実させることにより、地域経済の活性化に努めました。特に、創業前相談窓口の利用者は255名（前年度比111.8%）に上り、そのうち保証承諾に至った者は121名（同153.2%）、保証金額は619百万円（同178.9%）と前年度を大幅に上回る成果を上げることができました。

②広報活動の充実

マスコミへの資料提供をはじめ、広告の掲載、テレビの情報番組を通じた広報活動に加え、広報誌である「保証月報」の内容の充実、ホームページのリニューアルなどにより、保証協会の業務状況や取り組み状況を積極的に情報発信して保証協会の認知度向上を図ることができました。

③人材の育成

経営支援・再生支援等の専門的な知識を習得させるための研修会へ積極的に参加させるとともに、外部講師等による内部研修の充実を図りました。また、関係機関との人事交流も継続し、職員資質の向上に努めました。

④内部管理体制の充実

検査室に専任者を配置して内部検査を充実させるとともに、常勤監事と連携を図りながら業務執行状況を検証するなど適正な業務運営を行いました。

⑤コンプライアンス態勢の維持・強化

コンプライアンス・プログラムに基づき、関係規定やマニュアルの周知徹底を図るとともに、役職員全員を対象にモニタリングを実施しました。また、外部講師による研修会や新任職員研修等を通じてコンプライアンスの浸透に努めました。

⑥災害対策

徳島経済産業会館の入居団体合同の防災研修に参加するとともに、災害時における地域住民の避難等を想定した災害備蓄品の整備を完了しました。

5．外部評価委員会の意見等

県内景況は、全体としては緩やかに回復傾向にあり雇用環境は安定した状況にあるが、消費税増税前の駆け込み需要の反動減が長引き、一服感が続いた状況であった。

こうした中で、徳島県信用保証協会においては、年度経営計画の重点課題に鋭意取り組まれたことが認められた。

特に、経営支援における「経営サポート会議」の積極的な推進や、創業支援への取り組みは大きな成果を上げており評価できるものである。

個別的目標については、次の事項に留意の上、今後とも、経営計画を着実に遂行され、「地方創生」が叫ばれている中、地域経済の発展に貢献されることを期待する。

外部評価委員：田村委員長（左）、原委員（右）より貴重なご意見をいただきました

（1）景気は緩やかな回復傾向にあるものの、一服感があり、また、超低金利情勢の中で保証需要は低調であったため、保証承諾、保証債務残高ともに前年度実績を下回る結果となった。

県内の中小企業・小規模事業者にとっては、景気回復の波及効果は未だ十分でなく依然として厳しい経営環境下にあり、引き続き適正保証に留意しながら中小企業へのきめ細やかな対応をお願いしたい。

（2）「中小企業金融円滑化法」終了後も、関係機関が連携して中小企業者への支援体制を堅持したことにより、代位弁済が前年度を下回り、過去10年間でも最少となる低水準となったことは評価できる。

しかしながら、返済緩和残高が全体の2割強を占め、高止まりしている状況に鑑み、引き続き「経営サポート会議」を積極的に推進し、さらに国や県の各種施策を有効に活用して、中小企業の経営改善に寄与すべく努められたい。

（3）昨今、休廃業が増加している中で、地域経済の活性化に向けて「創業支援」に積極的に取り組み、大きな成果を上げていることは評価に値する。

また、その取り組み状況をタイムリーに情報発信されるなどにより、保証協会の認知度は益々高まっており、さらなる広報活動を継続されたい。

（4）求償権の回収においては、第三者保証人や不動産担保に依存しない保証を推進している結果として、回収環境は厳しくなっている中で、前年度を上回る回収実績を上げたことは評価したい。今後も、一層の回収の効率化・最大化に努められたい。

（5）保証部門では、予定していたような成果が得られなかったが、期中管理部門や管理回収部門、さらには創業部門においては評価できる成果を上げ、その結果として収支差額347百万円を計上し基本財産を増強されたことは評価できる。

今後とも、保証協会の役割を果たすべく、公的機関としてガバナンスの強化、コンプライアンスの徹底に努めるとともに、経営基盤の強化を図ってもらいたい。

（6）平成27年度から、法改正によりNPO法人も保証対象範囲となると聞いている。NPO法人は、地域の経済・雇用の担い手として重要性が高まっており、ぜひ積極的な対応をお願いしたい。

（7）農業分野については、特区保証が開始されたが、地方においても需要が見込まれる農業法人等のニーズに弾力的に応えられるよう、引き続き検討をお願いしたい。

第3次中期事業計画（平成24年度～平成26年度）の評価

徳島県信用保証協会は、公的機関としてガバナンスの充実強化を図るとともにコンプライアンス態勢の確立に努めながら、中小企業の資金調達の円滑化に尽力してきました。特に、この３年間は中小企業の金融支援に加え、経営支援・再生支援、さらには創業支援の取り組みに注力し、地域経済の活性化を目指してきました。

平成24年度から平成26年度までの３カ年間の徳島県信用保証協会の実績についての評価は以下のとおりです。

１．地域の動向及び信用保証協会の実績

（１）徳島県の景気動向及び中小企業の動向

平成24年末の政権交代以降、長引くデフレ脱却に向けた政策により円高の是正、株価の上昇等により景気は緩やかに回復の兆しがみられました。平成25年７月以降は有効求人倍率が１倍を超えるなど雇用環境にも改善が見られ、平成25年度後半には消費税増税前の駆け込み需要が見られるなど景気は緩やかに回復してきました。

しかしながら、平成26年度は、消費税増税前の駆け込み需要の反動減が長引き、総じて景気回復に一服感がありました。

県内中小企業・小規模事業者は、人口の減少や高齢化の進展により事業者数が減少傾向にあり、県外資本の進出や円安による原材料価格の高騰等により業績回復には至っておらず、依然として厳しい経営環境におかれています。

（２）県内の金融動向

県内の貸出残高は、平成21年11月以降、対前年同月比でマイナスが続くなど、長らく減少傾向にあり資金需要は低迷していましたが、平成25年10月を境にプラスに転じ、以後は増加傾向を示しています。また、貸出平均金利は国の金融緩和政策の影響もあり低下傾向を辿っています。

一方、企業倒産は、「中小企業金融円滑化法」の政策効果等もあって平成24年度は前年度より大幅に減少しました。平成25年度、26年度は増加基調にあるもののなお低い水準で推移しました。

２．中期業務運営方針についての評価

平成24年度から平成26年度までの３カ年間の業務上の運営方針についての実績評価は以下のとおりです。

（１）保証の推進

平成24年前半においては、震災後の復興需要などにより、景気は持ち直しの要因はあったものの、海外景気の減速懸念、円高、株安の影響などにより経営環境は厳しい状況でありました。しかしながら、同年12月の政権交代後は、円高の是正、株価の上昇等経済環境が好転し、景気は緩やかに回復傾向を示すことになりましたが、その恩恵は大手企業を中心としたものであり、中小企業・小規模事業者にとっては円安による原材料費の高騰等により厳しい経営環境が続きました。

このような状況のなかで、当協会は平成24年５月に新事務所へ移転し、これを契機に保証料率の引き下げや記念講演会の開催などの「新事務所移転記念事業」をはじめとして、積極的な業務展開を図りました。

とりわけ、セーフティネット保証や借換保証を中心とした政策保証の推進、新規顧客獲得のためのキャンペーンの実施、金融機関と連携した保証の推進等保証利用度向上に努めました。

しかしながら、平成20年度に「緊急保証」による保証需要が急増した以降は、保証承諾、保証債務残高とも減少傾向を辿っており、この３年間においても減少傾向に歯止めをかけることができませんでした。また、近時の超低金利情勢の影響もあり、保証料負担のある保証需要は低迷が続いています。

（２）期中管理の充実強化

平成21年12月に施行された「中小企業金融円滑化法」による返済緩和先の増加に対応するために、平成24年６月に経営支援室を経営支援部に格上げするなど組織体制の強化を図りました。

また、同年９月には「金融円滑化法」の終了を見据え、関係機関が中小企業の経営改善と事業再生に向けて連携していくことを目的として「とくしま中小企業支援ネットワーク会議」（事務局：徳島県信用保証協会）を立ち上げ、代表者会議を始めとする連携会議を適宜開催し、「経営支援」に向けて関係機関相互の連携を図り、情報共有や必要な情報発信を行いました。

あわせて、返済緩和先の経営改善や金融調整を行うため、個別企業を支援する「経営サポート会議」を積極的に開催し、国や県の支援施策の利用を進め、３年間で延べ775回のサポート会議を開催しました。平成25年３月の「金融円滑化法」終了後も、法の精神にのっとり、金融機関をはじめとする関係機関が連携して経営支援に努めた結果、景気の回復傾向とあいまって代位弁済は大幅に減少することとなりました。

一方で、平成24年度に創業支援課を創設し、「創業するなら保証協会へ」をキャッチフレーズに「休日創業相談会」の開催や「創業前相談窓口」を開設するとともに、さらには各種の「創業セミナー」などのイベントを開催し、地域経済の活性化を目指し３か年計画で創業支援に取り組みました。その結果、平成26年度には、創業に係る保証承諾顧客数が、３年前と比較して３倍に、保証承諾金額も2.7倍になるなどの大きな成果を上げることができました。

（3）回収の合理化・効率化・最大化

期中管理部門と回収部門との連携を強化し情報を共有することで迅速に回収方針を決定し、早期に回収に着手するとともに、回収目標の進捗管理の徹底を図りました。

同時に、保証協会サービサーと連携して、求償権管理の効率化や無担保案件の回収の合理化に努めました。

しかしながら、担保や第三者保証人のない無担保求償権の増加、不動産市況の低迷や破産事件の増加等により回収環境は年々厳しくなってきており、この３年間の実際回収は毎年10億円台を割る状況が続いています。

平成26年度は前年度を上回る実績を上げましたが、回収額は過去と比較しても総じて減少傾向にあり、必ずしも十分な成果とはなりませんでした。

（4）利便性の向上と事務の効率化・迅速化

平成24年５月に新事務所へ移転したことにより、中小企業者の利便性向上が図られるとともに、保証協会内部においては各部の連携による事務の効率化、セキュリティの確保を図ることができました。

また、「新事務所移転記念事業」として「記念式典」や「記念講演会」などを開催し、地域貢献に寄与することができました。

（5）認知度の向上

信用保証協会の認知度向上をはかるため、マスコミ等を通じた広報活動を積極的に展開しました。

（6）コンプライアンスの浸透及び災害対策の実施

新事務所に入居する経済団体等とも定期的な連携会議を開催し、ワンストップサービスの向上に努めました。

職員に対しては、コンプライアンス意識の浸透を図るための研修会を定期的に実施するとともに、BCPの策定や災害時における、防災避難用品の整備を完了しました。

３．外部評価委員会の意見等

（１）景気は緩やかな回復傾向にあるものの、中小企業を取り巻く経営環境は依然として厳しい状況にある中で、「中小企業金融円滑化法」の終了後も「とくしま中小企業支援ネットワーク会議」「経営サポート会議」を精力的に開催し、金融機関等と連携を図りながら中小企業の経営支援に努め、結果として３年連続して代位弁済の減少につながったことは大いに評価したい。

しかしながら、低金利情勢にある中で保証需要が低迷し、保証承諾、保証債務残高とも減少傾向に歯止めがかかっていない状況であり、また、条件変更を繰り返している企業も多く存在する。こうした状況下において、引き続き適正保証に留意しながら、経営支援を充実させることなどにより、中小企業へのきめ細やかな対応をお願いしたい。

（２）保証協会の地域経済における役割は重要であり、その求められる役割も「金融支援」から「経営支援」へ、さらには「創業支援」へと広がってきている。

特に、地域経済の活性化には、「創業支援」は欠かせないものであり、この３年間における創業関係の活動は特筆すべきものがあり、また、その成果も大いに評価できるものである。

今後も、引き続き地域経済の活性化の要として努力されることを期待する。

（３）新事務所移転後は、中小企業者の利便性も向上し、セキュリティ面では充実したものになっている。徳島経済産業会館内の商工関係団体とはさらなる連携を図って、中小企業者に対するワンストップサービスの拠点となるべく努力を続けられたい。

【参考：主要業務数値】

（単位：百万円）

年度 / 項目	24年度実績			25年度実績			26年度実績		
	金額	対計画比	対前年度比	金額	対計画比	対前年度比	金額	対計画比	対前年度比
保証承諾	53,551	89.3%	97.2%	49,403	82.3%	92.3%	43,423	79.0%	87.9%
保証債務残高	155,309	97.1%	95.7%	149,618	98.2%	96.3%	142,768	98.5%	95.4%
代位弁済	2,884	69.8%	68.9%	2,562	64.1%	88.8%	1,910	54.6%	74.6%
実際回収	928	127.1%	76.4%	671	95.9%	72.3%	781	120.2%	116.4%

【報告：総務部】

内部研修の実施（全国信用保証協会連合会講話）

６月25日（木）、当協会にて内部研修を実施しました。
講師としてお招きした全国信用保証協会連合会　業務企画部法務課 六信課長から「信用保証協会をめぐる諸情勢と錯誤無効判決、民法改正に伴う保証協会の実務」について講話いただき、当協会職員も多数参加し聴講させていただきました。

六信法務課長（左）による講話

講話では、民法（債権関係）改正の要点とそれに伴う実務対応、反社会勢力に対する保証と錯誤無効の判例等について、改正民法条文案、判例集などを基に具体的に解説していただきました。
また、今年２月、連合会に「信用保証制度のあり方」の研究会が設置されたことの背景や研究会での検討内容等についてご説明いただきました。

【報告：管理部】

事務研究会を開催

６月25日（木）、26日（金）、当協会にて「平成27年度四国地区信用保証協会管理・調整関係事務研究会」が開催されました。
研究会には、四国地区の各協会の管理・調整関係担当者のほか、オブザーバーとして連合会 業務企画部法務課 六信課長、辻調査役にお越しいただきました。

活発に議論を交わす各県協会職員

研究会では、「代位弁済と保険請求、求償権管理回収業務の課題と問題点」について、各県協会の対応方針や解決策等の説明に続き、質疑や意見発表など活発なやりとりがありました。
また懇親会では、日ごろ顔を合わせる機会の少ない連合会、四国各県の方々と親交を深めることができ、有意義な研究会とすることができました。
お忙しい中、多くの方にご参加いただきありがとうございました。

【報告：管理部】

管理部からのお知らせ

平成27年８月の代位弁済予定日は　８月２１日（金）です。
代位弁済締日（※）は、８月１７日（月）です。

代位弁済手続きが正確・迅速に進められるよう、協会からの問合わせ・書類作成依頼等には速やかに対応いただけますよう、ご協力方よろしくお願いいたします。

（※）その月に代位弁済を行うための処理の締切日。この日までに、全ての手続きを完了させておく必要があります。

連絡先　管理部 管理事務課　Tel ０８８－６２２－０２１９

【報告：管理部】

各課紹介（管理部）

関係機関の皆さまに対して、各部署の各担当課を4回にわたり紹介します。今回は管理部です。

管理課（永井課長）

金融機関の皆さま、こんにちは。管理課の永井です。

私ども管理課は、代位弁済後の求償権債権について日々回収業務を行っております。

回収環境は年々厳しくなっておりますが、課員一同、一丸となって頑張っております。

一方、管理回収においてその大きなウェイトを占めるのが担保不動産の任意売却及び競売配当となっております。現在、私どもでは、任意売却を促進するため、金融機関様との勉強会に参加させて頂き、任意売却のご協力をお願いするとともに、管理課員が直接支店におじゃまさせて頂き、購入者探索のご協力をお願いしております。

課員が訪問させて頂いた際には、お忙しいとは思いますが、ご協力のほど、よろしくお願い致します。

後列左より　坂田、武内代理、西上、月本代理、林
前列左より　藤崎、笠井副部長、永井課長、明石

管理事務課（吉田課長）

後列左より　宮本、井川
前列左より　吉田課長、川野

管理事務課は、若さとパワー溢れるメンバー構成になっています。

業務内容は事故報告受付から代位弁済審査、保険金請求に至るまで、正確でスピード感のある対応を日頃から心掛けています。 代位弁済に係る手続等はあまり馴染みがないと思いますので、分かりにくい面があれば気軽に管理事務課にお問い合わせ下さい。

代位弁済請求いただいた事案は極力迅速に処理させていただいておりますが、代位弁済請求書類（債権書類含）に不備等があれば代位弁済が遅れたり、最悪の場合は保証免責になることもあります。充分なるご理解をいただいているとは思いますが、今後供ご配慮いただけますようお願いいたします。

【報告：総務部】

保証事務課からのお知らせ

1．金融機関のプロパー貸出残高ご記入のお願い

この度システム変更に伴い、保証稟議時に**金融機関プロパー貸出残高**の入力が必須となりました。

信用保証依頼書の「当店取引状況」欄に必ずご記入くださいますようお願いいたします。

プロパー残高なしの場合は０をご記入ください。

【記入欄：信用保証依頼書】

当店取引状況	年　月　日現在の残高　(取引開始　預金　年　月/融資　年　月)						
	預金	当　座	千円	融資	区　分	プロパー	保証協会付
		普　通	千円		貸　付	千円	千円
		定期性	千円		割　引	千円	千円
		その他	千円		その他	千円	千円
		合　計	千円		合　計	千円	千円

2．保証料返戻預金口座等へのご記入のお願い

同一金融機関による既保証を完済条件にした新規保証を申込みされる場合、「信用保証依頼書」の中段に完済する**保証番号・保証料返戻預金口座等**を必ずご記入くださいますよう、ご協力お願いいたします。

記入のメリット

金融機関のご担当者が返戻口座をご確認しご記入いただくことで、お客さまに口座確認書をご記入いただく手間が省け、早く確実に保証料の返戻が可能となります。

本件の貸付で、既存の保証付き貸付を完済することによって保証料が返戻される場合があります。その際には返戻を希望する預金口座の種類と口座番号をご記入ください。

【記入欄：信用保証依頼書】

この貸付で完済する保証がある場合	保証番号				
	割引残高有無	1 無　2 有　※割引根保証を更新する場合は、ご記入ください。			
	保証料返戻預金口座	種類	1 当座　2 普通	口座番号	□□□－□□□□□□□

※口座番号は左づめでご記入ください。
　また個人事業主で、口座名義人欄に屋号が付く方は、欄外に必ずご記入ください。

連絡先　保証部　保証事務課　Tel　０８８－６２２－０２１０

【報告：保証部】

総務部からのお知らせ

阿波踊り参加のお知らせ

「徳島県信用保証協会KIZUNA連」は、来る８月14日（金）に、徳島市の阿波踊りに参加します。

今年も水玉連と合同の総勢100名で、市役所前演舞場及び南内町演舞場に元気に踊り込む予定としております。

★ 市役所前演舞場　18：30～
★ 南内町演舞場　19：42～

皆さまの温かいご声援をどうぞよろしくお願いします！

昨年の阿波踊りの様子

平成28年度新入職員採用一次試験を実施

７月４日（土）、平成28年度新入職員採用一次試験を「ろうきんホール」にて実施したところ、多数の方に受験していただきました。

今後、二次試験、三次試験と採用に向け選考を進めていく予定です。

採用試験の様子

協会野球部の活動状況について

当協会野球部は、６月13日（土）、四国地区信用保証協会親善野球大会（10月開催予定）に向けて、阿南信用金庫と練習試合を行いました。

当日は、晴天に恵まれ絶好の野球日和の中、序盤こそ善戦するも徐々に試合のペースを握られ７失点。打線も振るわず０－７と残念な結果となりました。

本大会に向けて、熱い夏も引き続き練習を積んでいき、万全の準備で大会に臨みます。

なお、当協会野球部では、練習試合の対戦相手を募集しております。ご希望の方は次の連絡先までお願いいたします。お待ちしております。

連絡先　管理部管理課　林　Tel ０８８－６２２－０２５２

試合後、両チームガッツポーズで記念撮影

【報告：総務部】

「しごとセミナー」を開催

6月5日（金）に徳島市立富田中学校、6月10日（水）に徳島市立富田小学校において、「しごとセミナー」を開催しました。

当セミナーは、小中学生を対象に、当協会業務である「金融」を通じて、生徒の皆さんに、「しごと」に対する興味を持っていただき、「考える力」や「生きる力」を育成し、一人ひとりに応じた教育実践をサポートすることを目的とし、平成25年度より開催しています。

富田中学校での講義風景

富田小学校での授業風景

富田中学校では2年生約150名、富田小学校では5年生約50名の皆さんに参加いただき、当協会の里見創業アドバイザーが、信用保証協会の役割や、お金のこと、働くことなどについて講演しました。

なかでも、野球のイチロー選手のエピソードをもとに、「夢を具体的に持つこと」、「夢を熱く語ること」、「夢を持っている人を応援すること」を心掛けることで夢の実現に大きく近づけると呼びかけた場面では、皆さん大変熱心に耳を傾けていました。

こうした機会が、未来の創業者としての可能性を秘めた子どもたちに、新たな方向をめざすきっかけとなり、ひいては地域の活性化につながればと考えています。

～富田中学校の皆さんからの感想（抜粋）～

- 「大人になったら、働かなければならない…。」と思っていましたが、「人のために、仕事をしてみたい。」と思うことが出来るようになりました。働くということは、みんなの役に立って収入も得られるという素晴らしいことだと分かりました。
- 今はしっかりと決まった夢がなく、少し焦っていましたが、自分が働くその時が来るまで、自分を磨いたり、人が喜ぶことをするなど、今できることを精一杯取り組むようにしようと思いました。
- 講義中の「“一生懸命”ではなく“一瞬懸命”考動する、考え方が変われば行動が変わる、行動が変われば習慣が変わる、習慣が変われば人は変わる、そうすれば運命は変わっていく」の言葉が心に残りました。これらの言葉を座右の銘にします。
- 自分の将来のことに対する見方や考え方が少し変わりました。仕事やお金の大切さ、運命は自分次第で変わるということ、夢は叶うのだということ…。たくさんのことを学びました。
- 「失敗の絶対法則」が心に残りました。失敗するのは当たり前、その失敗を次にどう成功に変えるかが大切で、失敗は成功するためのステップだという事が分かり、考え方が変わりました。

～富田小学校の皆さんからの感想（抜粋）～

- 働くとは、みんなの役立つことをして収入を得ることということが分かりました。
- 失敗しなかった1日は何もしなかった1日だと気付きました。何でも挑戦しなきゃと思いました。
- お金の機能は交換するだけと思っていましたが、資本という機能、貯金が出来る機能があるということを知りました。また、昔のお金が貝だった、だからお金に関係する漢字は「貝」という字が入っていることに驚きました。
- トランプを使って考えるゲームがありました。答えを出すのに工夫をしようと思っても思いつきませんでしたが、他の子の発表を聞いて、「ああ、こういうやり方もあるんだな。」と勉強になりました。
- 一番心に残った事は、失敗しても良い失敗と悪い失敗がある事です。私はその事を聞いて失敗しても良い失敗をして色々なことに挑戦しようと思いました。「迷ったらYes！」で失敗を恐れずにやっていきたいです。
- お金や夢はとても大切なものだということが心に残りました。
- 仕事やお金、社会の成り立ちのことがよく分かって楽しかったです。

【報告：創業支援チーム】

創業支援情報

当協会では、創業支援チームに創業前相談窓口を設置するとともに休日個別相談会（事前予約制毎月第３日曜日）を開催しています。

休日相談会

平成27年度のご利用状況

月	４月	５月	６月	７月	８月	９月	10月	11月	12月	１月	２月	３月	合計
人数	1	1	4	―	―	―	―	―	―	―	―	―	6

創業前相談窓口

平成27年度のご利用状況

月	４月	５月	６月	７月	８月	９月	10月	11月	12月	１月	２月	３月	合計
人数	22	17	17	―	―	―	―	―	―	―	―	―	56

金融機関様のご協力により創業予定者のご紹介が多かった金融機関は次のとおり。

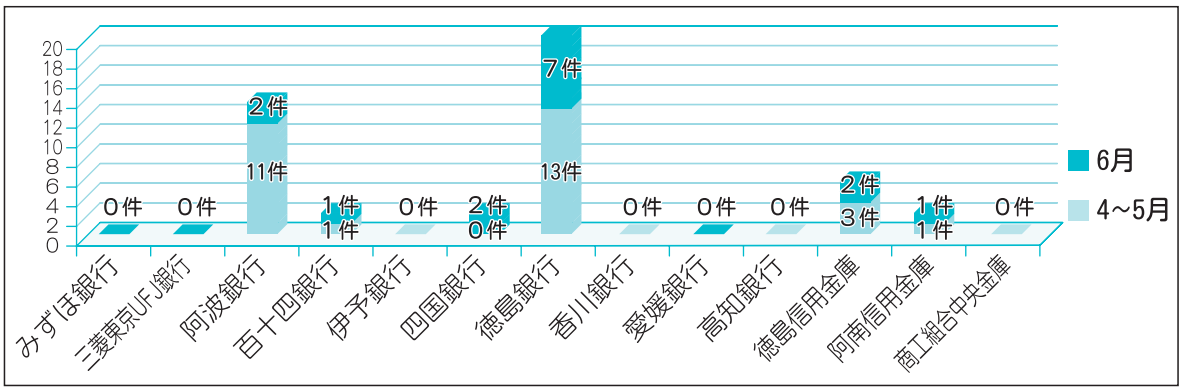

創業前相談窓口をご利用いただいたお客さまのご意見

超高精細の次世代放送規格「４Ｋ」をより多くの方に楽しんでもらおうと、写真家から映像作家に転身し徳島の友人を頼って横浜市から移住して参りました。徳島へやって来て蓋をあけてビックリ。ブロードバンドの世帯普及率は東京を抜いて全国１位。しかもスピードも速い。さらには豊かな自然と温かい人情に囲まれながら恵まれたネット環境があるということで、神山町や美波町にサテライトオフィスが数多く進出。理想的な生活が徳島にあることに感動しました。

そんな中、より勢いをつけて徳島から全国、さらには世界へ４Ｋを発信していこうと「個人」から「法人」へパワーアップすることを決心し、税理士の友人に相談している中で、保証協会を紹介してもらいました。創業アドバイザーの方からは家族以上に親身に、そして時には厳しく接していただき、より確実な内容に仕上げることができました。本当にありがとうございました。

徳島では友人、知人、そして地元の方などたくさんの人たちに支えられながら新しい道を切り拓くことができました。地域活性、地域創生と言われる昨今、この素晴らしい環境を生かしながら「４Ｋ」という先端映像（放送）技術を使って徳島県に恩返しし、みんな幸せになれる仕事をやっていこうと思います。

（創業者Ｍ氏　業種：情報通信業・映像配信業）

ご利用された方々のご意見を参考にしながら、創業前の皆さまのご不安とお悩みを少しでも解消できるように、一つずつ創業前の問題を解決したいと考えています。
「創業を思い立ったら信用保証協会へ」ご一報ください。お待ちしております。

連絡先　創業支援チーム　Tel　０８８－６２２－０２５４

【報告：創業支援チーム】

事業概況（H27.6月分）

（単位：千円，％）

当月中			項目		当月末		
件数	金額	前年比			件数	金額	前年比
			保証申込	期首繰越 A	85	1,521,930	106.68
488	5,389,932	116.77	保証申込	本年度中 B	1,318	13,390,562	117.86
0	0	—	拒絶 C		0	0	—
15	152,300	37.92	申込取消 D		44	445,830	70.76
	46,650	100.11	査定減額 E			200,910	102.43
			調査中 F		97	1,438,700	91.95
			保証承諾	期首繰越 G	16,524	144,530,996	95.40
483	5,160,952	114.41	保証承諾	本年度中 H	1,262	12,827,052	123.37
9	97,500	757.93	保証後取消 I		18	171,500	129.74
490	4,842,323	111.59	償還 J		1,359	14,332,915	111.56
6	36,960	11.31	代位弁済 K		32	180,813	30.51
			貸付未実行 L		180	2,076,900	102.03
			保証債務残高 M		16,197	140,595,920	96.11
			代位弁済	期首繰越 N	241	780,150	76.78
6	36,960	11.31	代位弁済	本年度中	元金	32	180,813	30.51
	154	13.67	代位弁済	本年度中	利息		951	34.93
6	37,114	11.32	代位弁済	本年度中	計 O	32	181,764	30.53
3	12,993	274.51	回収 P		10	22,896	176.25
0	0	—	償却 Q		0	0	—
			求償権現在高 R		263	939,018	58.75

A＋B＝C＋D＋E＋F＋H
G＋H＝I＋J＋K＋L＋M
N＋O＝P＋Q＋R

制度別保証状況

（単位：千円，％）

当月中保証		当年度中保証				区分		保証債務残高			
件数	金額	件数	金額	構成比	前年比			件数	金額	構成比	前年比
105	1,628,150	254	3,678,855	28.68	90.37	一般保証		4,712	49,663,673	35.32	95.66
7	18,300	23	71,000	0.55	63.61	徳島県振興	創業者無担保	304	716,523	0.51	126.46
43	154,370	118	397,060	3.10	128.66		小口	1,172	2,314,283	1.65	138.55
1	15,000	1	15,000	0.12	30.00		あわの輝き産業育成	10	110,097	0.08	88.66
0	0	0	0	—	—		新事業チャレンジ資金	6	47,776	0.03	67.50
5	65,000	12	229,000	1.79	138.62		長期設備	141	2,346,442	1.67	152.65
44	775,682	85	1,522,998	11.87	220.94		セーフティネット	5,420	46,895,485	33.35	81.16
90	1,179,800	232	3,100,700	24.17	209.70		経済変動対策	1,315	12,114,536	8.62	186.80
17	227,600	46	505,891	3.94	165.61		経営安定借換	495	3,911,534	2.78	127.78
0	0	2	59,000	0.46	113.46		地震防災対策	28	433,872	0.31	104.49
0	0	0	0	—	—		土砂災害減災対策	0	0	—	—
0	0	0	0	—	—		災害対策	22	194,734	0.14	—
0	0	0	0	—	—		緊急災害特別対策	17	45,918	0.03	—
6	20,000	13	59,000	0.46	24.75		一般	452	1,902,326	1.35	88.58
135	793,150	398	2,325,948	18.13	119.28		短期事業	1,024	5,491,115	3.91	103.42
0	0	0	0	—	—	徳島県はぐくみ事業所		0	0	—	—
0	0	0	0	—	—	徳島県環境保全施設整備等		1	7,720	0.01	63.28
3	39,200	9	132,000	1.03	258.82	徳島県自然エネルギー立県とくしま推進		65	1,328,925	0.95	183.03
0	0	0	0	—	—	徳島県優良産業廃棄物処理業者育成		0	0	—	—
0	0	0	0	—	—	その他の徳島県制度		63	372,895	0.27	75.42
0	0	0	0	—	—	徳島市小口		16	21,170	0.02	70.49
0	0	0	0	—	—	徳島市中小企業振興		3	4,060	0.00	78.80
0	0	0	0	—	—	徳島市経済変動対策		52	414,707	0.29	73.65
0	0	0	0	—	—	徳島市起業家育成		2	6,440	0.00	80.50
0	0	0	0	—	—	阿南市小口		3	5,043	0.00	75.09
0	0	0	0	—	—	阿南市経済変動対策特別		0	0	—	—
0	0	0	0	—	—	小松島市小口		2	853	0.00	20.08
0	0	0	0	—	—	その他の市制度		9	17,618	0.01	56.58
5	38,000	15	120,500	0.94	95.26	根保証		78	751,600	0.53	84.90
1	3,000	1	3,000	0.02	4.05	当座貸越		20	508,572	0.36	79.09
13	57,000	31	140,000	1.09	150.54	カードローン		161	770,257	0.55	94.91
0	0	0	0	—	—	長期経営		8	129,881	0.09	69.89
0	0	1	2,000	0.02	44.44	全国小口		13	27,408	0.02	81.75
0	0	0	0	—	—	全国緊急		206	2,050,710	1.46	80.94
0	0	0	0	—	—	東日本大震災復興緊急		6	27,225	0.02	77.26
4	52,000	5	60,000	0.47	214.29	経営力強化保証		19	401,718	0.29	129.36
0	0	0	0	—	—	経営者保証ガイドライン対応保証		1	15,780	0.01	65.75
0	0	0	0	—	—	経営安定関連		179	2,676,668	1.90	84.02
0	0	0	0	—	—	金融環境変化		16	69,903	0.05	69.33
2	4,300	11	45,900	0.36	71.89	創業関連		82	295,178	0.21	221.68
0	0	0	0	—	—	創業等関連		5	23,270	0.02	117.31
1	10,400	2	119,200	0.93	79.26	ＡＢＬ		13	441,805	0.31	95.01
0	0	0	0	—	—	事業再生計画実施関連保証		2	45,668	0.03	—
1	80,000	3	240,000	1.87	150.00	特定社債		51	3,905,600	2.78	101.44
0	0	0	0	—	—	その他の協会制度		3	86,934	0.06	91.58
483	**5,160,952**	**1,262**	**12,827,052**	**100.00**	**123.37**	**合計**		**16,197**	**140,595,920**	**100.00**	**96.11**

業種別保証状況

（単位：千円，％）

当月中保証		当年度中保証				区分	保証債務残高			
件数	金額	件数	金額	構成比	前年比		件数	金額	構成比	前年比
85	872,550	224	2,381,113	18.56	154.21	製造業	2,920	29,535,609	21.01	94.20
20	167,400	50	488,600	3.81	107.08	食料品工業	636	7,150,370	5.09	96.02
5	30,000	18	116,000	0.90	136.31	繊維品工業	239	1,950,291	1.39	91.54
13	208,850	24	440,850	3.44	374.55	木材・木製品工業	256	2,850,348	2.03	98.39
15	82,500	38	265,316	2.07	133.32	家具・建具工業	425	3,833,219	2.73	94.54
0	0	2	13,000	0.10	130.00	紙工業	28	296,885	0.21	98.79
0	0	0	0	—	—	製版・製本業	5	19,914	0.01	79.27
0	0	0	0	—	—	化学工業	13	217,017	0.15	87.93
0	0	0	0	—	—	石油・石炭製品工業	1	718	0.00	15.09
1	10,000	4	86,000	0.67	452.63	ゴム・プラスチック工業	56	740,744	0.53	95.95
0	0	1	20,000	0.16	72.27	ゴム製品製造業	9	92,313	0.07	109.58
0	0	3	84,000	0.65	—	皮革工業	17	164,558	0.12	107.11
3	13,000	8	96,000	0.75	417.39	窯業	119	1,427,084	1.02	90.80
10	168,000	24	349,456	2.72	127.17	機械工業	332	4,722,556	3.36	95.87
0	0	6	64,500	0.50	63.86	電気機器工業	63	646,976	0.46	81.09
1	15,000	5	41,091	0.32	256.82	車両工業	48	615,765	0.44	92.74
0	0	0	0	—	—	船舶工業	31	327,303	0.23	91.30
3	29,000	12	84,500	0.66	107.64	金属工業	197	2,076,133	1.48	93.01
2	9,000	4	29,000	0.23	223.08	ソフトウェア業	55	416,270	0.30	90.22
2	92,300	2	92,300	0.72	4,615.00	情報処理サービス業	21	130,818	0.09	111.90
0	0	0	0	—	—	農林漁業	2	26,764	0.02	54.62
10	47,500	23	110,500	0.86	95.26	その他の工業	367	1,829,565	1.30	88.75
0	0	0	0	—	—	鉱業	1	1,636	0.00	29.66
1	30,000	2	50,000	0.39	333.33	土石採取業	17	268,725	0.19	135.32
0	0	1	10,000	0.08	—	木材伐出業	5	22,161	0.02	214.26
142	1,419,620	360	3,188,760	24.86	107.89	建設業	3,855	30,240,790	21.51	95.18
51	737,800	151	2,042,500	15.92	127.69	卸売業	1,797	19,702,996	14.01	92.56
84	704,732	226	1,984,830	15.47	146.78	小売業	3,000	21,859,767	15.55	95.30
12	32,300	46	213,700	1.67	89.10	飲食店	957	4,513,367	3.21	94.04
3	20,000	16	177,059	1.38	103.94	不動産業	258	2,428,091	1.73	103.69
21	348,000	45	685,800	5.35	97.75	運送業	775	10,451,231	7.43	98.53
0	0	0	0	—	—	貨物運送取扱事業	1	1,955	0.00	83.69
0	0	2	22,640	0.18	314.44	倉庫業	13	91,667	0.07	123.63
6	82,200	14	239,200	1.86	139.88	電気・ガス・熱供給・水道業	83	1,851,440	1.32	188.93
2	15,000	4	25,000	0.19	52.08	印刷業	125	863,091	0.61	92.72
1	8,000	1	8,000	0.06	100.00	出版業	4	29,156	0.02	64.34
72	885,750	165	1,770,450	13.80	116.64	サービス業	2,332	18,503,776	13.16	99.03
4	30,000	6	48,000	0.37	112.94	物品賃貸業	68	542,019	0.39	90.34
8	190,000	11	285,000	2.22	185.67	宿泊業	113	1,473,860	1.05	106.62
5	65,300	16	101,200	0.79	136.20	洗濯・理美容・浴場業	290	1,383,569	0.98	98.79
6	44,000	14	198,000	1.54	341.38	その他の生活関連サービス業	124	1,751,974	1.25	105.11
0	0	2	4,000	0.03	160.00	旅行業	25	152,016	0.11	98.16
2	27,450	5	39,450	0.31	493.13	映画・娯楽業	80	978,334	0.70	86.62
2	5,000	4	11,500	0.09	28.19	広告業	69	328,237	0.23	95.60
0	0	0	0	—	—	放送業	17	283,070	0.20	104.12
2	12,500	4	25,000	0.19	21.19	情報通信サービス業	44	606,049	0.43	159.08
0	0	0	0	—	—	運輸サービス業	14	155,765	0.11	80.99
0	0	0	0	—	—	職業紹介・労働者派遣業	7	98,030	0.07	127.63
6	90,000	12	132,700	1.03	128.21	その他の事業サービス業	212	1,172,922	0.83	93.63
2	13,000	7	28,400	0.22	109.23	専門サービス業	287	1,188,471	0.85	79.74
10	73,000	23	133,500	1.04	75.90	技術サービス業	113	593,520	0.42	111.88
17	194,000	40	437,300	3.41	84.90	医療，福祉業	549	4,825,725	3.43	99.50
5	110,000	9	251,200	1.96	993.00	廃棄物処理業	132	1,625,407	1.16	103.61
2	21,500	8	52,200	0.41	39.26	教育，学習支援業	130	1,097,492	0.78	96.29
1	10,000	4	23,000	0.18	139.39	その他のサービス業	58	247,317	0.18	97.33
3	5,000	4	25,000	0.19	50.00	保険媒介代理業	42	173,523	0.12	98.80
0	0	0	0	—	—	郵便業	1	2,000	0.00	66.67
0	0	1	3,000	0.02	17.65	通信業	11	54,940	0.04	76.72
483	**5,160,952**	**1,262**	**12,827,052**	**100.00**	**123.37**	**合計**	**16,197**	**140,595,920**	**100.00**	**96.11**

金融機関店舗別保証状況

（単位：千円，％）

当月中保証		当年度中保証				区分	保証債務残高			
件数	金額	件数	金額	構成比	前年比		件数	金額	構成比	前年比
						みずほ銀行				
0	0	0	0	—	—	新宿西口支店	1	10,000	0.01	109.09
1	5,000	2	24,000	0.19	141.18	徳島支店	11	105,353	0.07	62.22
1	**5,000**	**2**	**24,000**	**0.19**	**88.89**	計	**12**	**115,353**	**0.08**	**64.63**
1	**200,000**	**2**	**229,900**	**1.79**	**75.38**	三菱東京UFJ銀行	**41**	**916,934**	**0.65**	**130.81**
						三井住友銀行				
0	0	0	0	—	—	高松支店	1	3,155	0.00	46.28
0	**0**	**0**	**0**	**—**	**—**	計	**1**	**3,155**	**0.00**	**46.28**
						りそな銀行				
0	0	0	0	—	—	堂島支店	1	32,400	0.02	73.93
0	**0**	**0**	**0**	**—**	**—**	計	**1**	**32,400**	**0.02**	**73.93**
						阿波銀行				
9	323,000	36	740,840	5.78	97.41	本店	498	7,932,684	5.64	101.97
0	0	0	0	—	—	徳島駅前	3	26,665	0.02	110.76
1	46,000	5	113,000	0.88	426.42	佐古	106	964,487	0.69	93.15
4	29,000	14	122,000	0.95	104.27	二軒屋	203	1,856,281	1.32	83.32
4	18,500	11	103,500	0.81	204.14	津田	236	2,240,678	1.59	90.83
5	32,000	11	73,000	0.57	55.58	福島	216	1,569,401	1.12	90.96
1	10,000	4	89,000	0.69	80.18	渭北	127	1,078,448	0.77	99.51
9	42,000	61	463,700	3.62	252.84	両国橋	645	6,017,793	4.28	97.59
3	25,000	11	115,000	0.90	89.49	佐古東	108	1,536,712	1.09	91.81
3	20,000	4	28,000	0.22	23.93	昭和町	84	705,039	0.50	106.17
1	5,000	3	13,000	0.10	130.00	助任橋	61	241,323	0.17	82.60
4	33,500	14	124,500	0.97	176.60	田宮	118	946,460	0.67	89.14
1	5,000	1	5,000	0.04	100.00	末広	42	396,522	0.28	90.80
3	30,000	9	102,800	0.80	278.82	鮎喰	167	1,139,909	0.81	99.53
0	0	2	13,700	0.11	—	問屋町	26	223,555	0.16	110.55
3	41,000	6	66,000	0.51	129.41	中央市場	65	873,873	0.62	91.11
1	10,000	3	20,000	0.16	45.98	蔵本	85	494,232	0.35	90.63
2	7,000	6	36,000	0.28	48.65	かちどき橋	51	536,659	0.38	89.45
0	0	8	45,000	0.35	138.46	法花	90	496,249	0.35	91.48
3	28,500	6	93,500	0.73	492.11	住吉	47	359,748	0.26	94.79
2	30,500	3	38,500	0.30	110.00	八万	46	394,750	0.28	97.12
0	0	0	0	—	—	矢三	8	98,786	0.07	87.04
0	0	0	0	—	—	徳島市役所	1	1,991	0.00	73.77
0	0	3	12,000	0.09	24.00	マリンピア	105	1,033,427	0.74	88.20
9	109,100	29	375,400	2.93	1,737.96	小松島	303	3,209,142	2.28	100.39
3	53,000	8	68,500	0.53	244.64	勝浦	60	517,114	0.37	87.91
2	6,000	8	103,490	0.81	353.69	羽ノ浦	81	605,778	0.43	102.77
2	70,000	10	264,500	2.06	2,204.17	古庄	56	731,754	0.52	110.39
1	20,000	6	63,000	0.49	90.00	中島	59	603,197	0.43	92.10
10	266,000	36	685,000	5.34	184.64	阿南	337	4,721,500	3.36	100.65
5	57,000	7	82,000	0.64	71.00	橘	109	1,217,003	0.87	92.72
2	46,000	4	78,000	0.61	190.24	新野	31	327,793	0.23	98.00
0	0	4	37,000	0.29	77.08	鷲敷	80	709,165	0.50	102.04
2	11,850	3	23,850	0.19	183.46	平谷	30	221,970	0.16	89.98
0	0	2	7,000	0.05	175.00	由岐	25	160,971	0.11	87.67
2	14,000	4	22,700	0.18	454.00	日和佐	48	502,413	0.36	81.57
0	0	1	3,000	0.02	50.00	牟岐	68	332,603	0.24	96.16
3	11,000	6	25,000	0.19	121.95	海南	98	635,065	0.45	99.08
2	53,500	2	53,500	0.42	—	宍喰	40	339,799	0.24	104.11
0	0	2	25,000	0.19	166.67	中田	11	143,391	0.10	100.82
2	22,400	7	90,400	0.70	565.00	赤石	70	607,601	0.43	104.84
0	0	1	5,000	0.04	62.50	見能林	23	254,585	0.18	83.46
15	168,000	47	509,800	3.97	189.98	鳴門	473	5,078,590	3.61	98.93

（単位：千円，％）

当月中保証		当年度中保証				区分	保証債務残高			
件数	金額	件数	金額	構成比	前年比		件数	金額	構成比	前年比
3	42,000	5	52,000	0.41	134.02	瀬戸	55	479,549	0.34	94.29
0	0	1	30,000	0.23	30.46	川内	82	782,731	0.56	94.86
6	59,000	13	161,000	1.26	280.00	松茂	137	1,523,960	1.08	102.73
4	52,000	9	78,000	0.61	171.43	北島	143	1,307,390	0.93	98.10
3	17,000	12	96,456	0.75	224.32	藍住	166	1,436,349	1.02	95.03
3	6,300	13	116,300	0.91	77.53	板野	132	1,303,581	0.93	88.32
1	10,000	4	35,000	0.27	175.00	板東	36	283,798	0.20	100.75
1	7,000	5	33,800	0.26	110.82	上板	111	682,147	0.49	92.91
0	0	3	9,500	0.07	34.55	鳴門東	61	340,492	0.24	95.82
0	0	0	0	—	—	勝瑞	16	56,241	0.04	77.04
0	0	2	11,000	0.09	33.59	藍住西	80	749,081	0.53	93.23
2	5,700	2	5,700	0.04	142.50	大津	8	47,242	0.03	81.29
0	0	1	1,500	0.01	30.00	黒崎	14	119,612	0.09	97.88
2	23,000	12	167,500	1.31	127.67	徳島北	112	1,164,600	0.83	97.80
3	77,000	11	172,000	1.34	262.60	国府	163	1,359,647	0.97	90.69
4	18,000	9	42,500	0.33	37.05	石井	246	2,089,326	1.49	91.96
6	59,000	24	167,400	1.31	81.74	鴨島	360	3,756,283	2.67	97.55
3	50,000	10	89,800	0.70	58.89	市場	100	914,062	0.65	107.63
4	21,000	5	26,000	0.20	118.18	川島	46	324,401	0.23	92.31
2	6,000	10	104,000	0.81	227.57	山川	145	1,426,209	1.01	106.72
4	72,000	5	82,000	0.64	210.26	穴吹	79	722,585	0.51	97.78
7	46,500	18	147,500	1.15	156.91	脇町	191	1,696,942	1.21	98.43
5	26,000	9	40,000	0.31	400.00	貞光	84	628,641	0.45	102.38
1	5,000	11	74,091	0.58	176.41	半田	73	421,430	0.30	109.47
0	0	1	2,500	0.02	8.93	三野	51	386,290	0.27	85.23
3	23,500	4	28,500	0.22	50.00	加茂	71	509,559	0.36	90.92
2	15,000	7	53,000	0.41	127.71	池田	211	1,847,493	1.31	92.64
1	5,000	3	13,500	0.11	16.27	美馬	76	670,332	0.48	100.60
0	0	3	26,400	0.21	176.00	阿波町	81	462,509	0.33	102.24
2	5,000	2	5,000	0.04	19.23	土成	51	364,131	0.26	90.52
1	5,000	2	15,000	0.12	130.43	三好	42	226,822	0.16	103.50
0	0	2	15,000	0.12	150.00	山城	27	91,981	0.07	83.05
2	7,000	4	17,000	0.13	101.19	竜王	44	205,790	0.15	81.56
0	0	0	0	—	—	高松	1	27,320	0.02	48.96
0	0	0	0	—	—	松山	1	25,500	0.02	94.44
0	0	0	0	—	—	大阪	1	5,835	0.00	80.34
0	0	0	0	—	—	東京	0	0	—	—
0	0	0	0	—	—	堺	1	42,394	0.03	96.71
0	0	0	0	—	—	岡山	5	93,059	0.07	—
0	0	0	0	—	—	尼崎	1	22,944	0.02	82.13
0	0	0	0	—	—	丸亀	4	55,691	0.04	96.53
194	**2,309,850**	**630**	**6,859,127**	**53.47**	**139.59**	**計**	**8,448**	**80,739,051**	**57.43**	**96.40**
						百十四銀行				
0	0	0	0	—	—	木太	0	0	—	—
0	0	0	0	—	—	空港口	1	21,397	0.02	78.89
0	0	0	0	—	—	引田	0	0	—	—
3	43,000	4	44,500	0.35	1,780.00	徳島	58	532,130	0.38	80.00
2	8,500	4	23,500	0.18	37.30	鳴門	90	627,668	0.45	80.80
1	3,000	5	30,000	0.23	214.29	徳島北	75	458,868	0.33	97.66
6	**54,500**	**13**	**98,000**	**0.76**	**123.27**	**計**	**224**	**1,640,063**	**1.17**	**84.46**
2	**8,000**	**3**	**38,000**	**0.30**	**64.96**	**伊予銀行**	**116**	**1,187,940**	**0.84**	**78.87**
						四国銀行				
3	29,500	7	42,200	0.33	265.41	甲浦	33	157,004	0.11	90.61
4	45,000	9	75,500	0.59	152.53	徳島営業部	215	3,288,446	2.34	93.84
5	46,500	7	72,500	0.57	362.50	徳島中央市場	33	246,891	0.18	102.43

（単位：千円，％）

当月中保証		当年度中保証				区分	保証債務残高			
件数	金額	件数	金額	構成比	前年比		件数	金額	構成比	前年比
3	23,000	9	84,000	0.65	64.12	徳島西	165	2,138,213	1.52	91.84
1	6,000	1	6,000	0.05	—	国府	27	212,317	0.15	85.86
7	90,300	11	125,300	0.98	895.00	徳島中央	132	1,222,298	0.87	85.32
0	0	3	8,400	0.07	168.00	渭東	55	360,020	0.26	86.75
4	35,000	8	55,000	0.43	90.61	渭北	46	387,227	0.28	100.29
2	20,000	7	40,700	0.32	153.01	小松島	93	873,272	0.62	86.82
0	0	1	3,000	0.02	—	川内	1	2,930	0.00	—
3	34,000	5	63,000	0.49	420.00	羽ノ浦	55	361,419	0.26	94.32
0	0	0	0	—	—	土成	0	0	—	—
0	0	3	20,000	0.16	100.00	マリンピア	25	285,835	0.20	79.08
3	8,500	7	71,500	0.56	70.79	鳴門	134	1,453,751	1.03	91.54
0	0	1	10,000	0.08	80.65	松茂	67	623,811	0.44	96.77
1	5,000	3	12,500	0.10	25.00	藍住	33	310,097	0.22	88.70
2	58,000	3	60,500	0.47	203.02	阿南	74	648,260	0.46	93.42
2	29,382	4	51,382	0.40	127.38	鴨島	94	767,634	0.55	131.60
4	44,000	7	63,316	0.49	93.80	石井	90	798,724	0.57	99.31
1	400	2	5,400	0.04	9.41	山川	43	354,915	0.25	96.06
3	27,000	10	102,200	0.80	434.89	池田	131	1,079,567	0.77	189.71
7	74,000	11	113,200	0.88	180.83	脇町	88	747,513	0.53	122.89
0	0	1	5,000	0.04	18.87	貞光	58	500,540	0.36	97.93
0	0	0	0	—	—	井川	3	3,362	0.00	0.58
0	0	0	0	—	—	高松	1	8,100	0.01	13.24
55	**575,582**	**120**	**1,090,598**	**8.50**	**125.11**	**計**	**1,696**	**16,832,144**	**11.97**	**93.06**
						徳島銀行				
6	158,000	13	234,000	1.82	73.65	本店	252	3,285,843	2.34	92.71
1	3,000	4	38,800	0.30	17.68	阿南	117	1,388,454	0.99	87.15
0	0	2	8,000	0.06	5.43	鳴門	91	679,124	0.48	82.91
3	11,000	6	27,000	0.21	52.43	池田	94	480,451	0.34	81.04
1	20,000	1	20,000	0.16	—	牟岐	29	116,024	0.08	103.51
5	86,220	8	98,220	0.77	103.80	小松島	91	844,483	0.60	93.26
1	500	3	8,500	0.07	35.42	市場	40	240,681	0.17	96.75
1	5,300	2	15,300	0.12	109.29	中島	52	530,625	0.38	108.49
7	30,000	14	78,500	0.61	172.53	鴨島	155	891,335	0.63	86.96
1	3,000	4	30,000	0.23	93.75	穴吹	25	149,370	0.11	107.95
2	11,000	5	43,000	0.34	159.26	板野	92	614,444	0.44	115.84
1	5,000	1	5,000	0.04	45.45	勝浦	36	199,171	0.14	84.72
1	5,000	2	15,000	0.12	75.00	日和佐	26	142,111	0.10	100.59
0	0	0	0	—	—	洲本	2	10,808	0.01	77.59
6	54,000	11	136,500	1.06	84.00	佐古	106	1,110,047	0.79	88.81
1	10,000	5	70,000	0.55	368.42	三野	27	203,009	0.14	102.50
0	0	2	17,000	0.13	56.67	鷲敷	28	168,641	0.12	78.76
6	52,000	11	99,500	0.78	102.58	北島	72	525,763	0.37	105.45
9	159,000	16	199,500	1.56	345.45	石井	120	783,541	0.56	104.59
0	0	1	8,000	0.06	40.00	橘	44	429,750	0.31	94.66
3	28,000	7	40,600	0.32	35.80	渭東	103	945,768	0.67	105.16
2	32,000	4	44,000	0.34	83.81	海部	27	159,814	0.11	75.04
1	2,000	5	19,559	0.15	24.24	渭北	106	916,615	0.65	97.09
5	37,000	7	45,000	0.35	150.00	昭和町	40	265,502	0.19	109.76
0	0	2	5,000	0.04	500.00	二軒屋	44	196,252	0.14	112.86
4	76,000	7	123,700	0.96	263.19	徳島駅前	56	619,633	0.44	99.11
6	28,150	13	57,900	0.45	122.67	国府	72	405,791	0.29	110.27
0	0	2	11,090	0.09	25.20	助任	35	237,526	0.17	92.18
2	55,000	6	121,000	0.94	—	津田	48	375,265	0.27	97.32
2	31,000	4	69,000	0.54	446.02	八万	67	392,732	0.28	102.56
3	14,300	8	52,800	0.41	85.85	加茂名	88	459,151	0.33	113.62

（単位：千円，％）

当月中保証		当年度中保証				区分	保証債務残高			
件数	金額	件数	金額	構成比	前年比		件数	金額	構成比	前年比
1	3,000	2	4,400	0.03	19.13	沖洲	50	383,018	0.27	96.03
4	40,000	8	70,000	0.55	89.74	佐古東	58	397,634	0.28	92.21
5	14,850	9	33,158	0.26	156.55	羽ノ浦団地	53	235,977	0.17	91.02
3	63,000	4	83,000	0.65	82.18	南昭和町	60	634,596	0.45	90.70
7	48,300	10	63,300	0.49	125.32	藍住	110	844,293	0.60	116.31
1	10,000	1	10,000	0.08	32.26	南小松島	37	233,944	0.17	64.57
1	5,000	1	5,000	0.04	71.43	川内	36	166,686	0.12	118.34
2	35,000	8	62,000	0.48	156.96	矢三	47	348,625	0.25	126.34
7	28,900	15	128,600	1.00	103.46	阿北	147	1,208,706	0.86	108.59
4	47,000	6	79,000	0.62	376.19	脇町	69	671,586	0.48	100.30
0	0	2	7,000	0.05	47.62	宝田	44	302,194	0.21	84.48
7	50,000	12	79,500	0.62	56.62	地蔵橋	80	400,751	0.29	98.86
1	50,000	6	185,000	1.44	1,370.37	流通センター	60	565,126	0.40	129.45
3	20,000	5	30,000	0.23	130.43	鳴門東	33	168,659	0.12	131.89
2	12,500	3	14,700	0.11	75.38	大麻	28	188,271	0.13	103.17
9	60,500	14	90,000	0.70	124.14	上板	43	316,029	0.22	97.83
0	0	3	15,000	0.12	22.73	貞光	40	310,738	0.22	92.53
2	2,000	3	3,000	0.02	13.57	論田	26	63,115	0.04	74.86
0	0	1	23,000	0.18	57.50	三加茂	46	259,094	0.18	97.16
1	4,500	2	9,500	0.07	111.76	空港	42	332,650	0.24	95.15
1	3,000	3	11,000	0.09	12.94	国府北	32	388,420	0.28	105.71
1	45,000	3	52,000	0.41	1,106.38	勝瑞	29	232,661	0.17	93.67
1	3,000	4	24,000	0.19	800.00	山川	42	142,170	0.10	103.45
2	15,000	3	18,000	0.14	100.00	桑野	19	151,528	0.11	99.92
2	14,000	4	45,000	0.35	115.38	マリンピア	46	456,061	0.32	81.70
3	38,000	7	62,000	0.48	3,100.00	阿波町	58	255,583	0.18	96.19
150	**1,529,020**	**315**	**2,948,627**	**22.99**	**99.90**	**計**	**3,520**	**27,425,837**	**19.51**	**96.83**
						香川銀行				
0	0	0	0	—	—	津田	2	1,477	0.00	64.78
5	47,000	11	125,000	0.97	72.34	徳島	164	1,589,806	1.13	98.42
3	39,000	6	84,500	0.66	241.43	鳴門	67	499,420	0.36	88.02
8	**86,000**	**17**	**209,500**	**1.63**	**100.82**	**計**	**233**	**2,090,703**	**1.49**	**95.69**
0	**0**	**0**	**0**	**—**	**—**	**愛媛銀行**	**53**	**221,895**	**0.16**	**98.64**
						高知銀行				
3	35,500	5	40,500	0.32	188.37	徳島	89	845,395	0.60	92.53
1	2,500	1	2,500	0.02	—	阿南	31	102,716	0.07	94.86
1	10,000	1	10,000	0.08	26.32	池田	56	371,344	0.26	77.38
5	**48,000**	**7**	**53,000**	**0.41**	**89.08**	**計**	**176**	**1,319,455**	**0.94**	**87.86**
						徳島信用金庫				
3	6,600	8	30,600	0.24	60.88	本店	130	486,015	0.35	82.71
6	56,400	14	271,700	2.12	109.25	福島	92	673,977	0.48	92.47
6	28,300	10	125,200	0.98	490.98	津田	85	459,763	0.33	114.44
1	3,000	1	3,000	0.02	—	佐古	42	96,383	0.07	88.74
2	11,500	2	11,500	0.09	328.57	上八万	52	156,405	0.11	106.65
2	13,000	7	59,500	0.46	124.22	川内	59	217,614	0.15	99.06
3	7,000	7	18,500	0.14	39.96	小松島	89	269,260	0.19	99.61
1	8,000	3	11,000	0.09	32.69	池田	28	207,925	0.15	92.22
1	2,000	3	5,800	0.05	193.33	渭北	35	54,273	0.04	105.31
4	11,500	12	42,400	0.33	88.33	二軒屋	87	323,753	0.23	103.49
0	0	0	0	—	—	赤石	0	0	—	—
3	19,000	7	48,520	0.38	3,234.67	三加茂	65	296,527	0.21	90.93
3	7,500	9	48,500	0.38	253.93	矢三	51	194,097	0.14	126.82
1	2,500	6	77,500	0.60	215.28	昭和町	70	287,732	0.20	103.36
0	0	0	0	—	—	国府	63	256,911	0.18	95.39
2	5,500	6	31,000	0.24	213.79	鴨島	82	212,914	0.15	118.70

（単位：千円，％）

当月中保証		当年度中保証				区分	保証債務残高			
件数	金額	件数	金額	構成比	前年比		件数	金額	構成比	前年比
3	32,500	11	92,980	0.72	117.47	鳴門	105	455,712	0.32	144.56
0	0	0	0	—	—	瀬戸	0	0	—	—
7	32,000	11	48,000	0.37	133.33	北島	96	519,937	0.37	88.75
4	20,500	11	93,500	0.73	330.42	藍住	128	569,433	0.41	108.97
1	2,500	5	11,500	0.09	—	大津	18	93,456	0.07	102.09
53	**269,300**	**133**	**1,030,700**	**8.04**	**139.37**	**計**	**1,377**	**5,832,087**	**4.15**	**100.99**
						阿南信用金庫				
1	3,000	3	18,000	0.14	92.31	本店	31	235,638	0.17	101.26
0	0	2	10,000	0.08	1,000.00	見能林	33	140,862	0.10	103.23
0	0	1	8,000	0.06	133.33	福井	14	65,360	0.05	74.13
1	1,000	1	1,000	0.01	4.17	羽ノ浦	27	97,163	0.07	75.90
0	0	0	0	—	—	東部	7	41,698	0.03	81.13
0	0	1	2,200	0.02	110.00	見能林駅前	15	26,477	0.02	84.65
1	9,700	3	24,400	0.19	239.22	上中	43	242,591	0.17	95.97
1	10,000	1	10,000	0.08	—	那賀川	14	82,426	0.06	91.02
4	**23,700**	**12**	**73,600**	**0.57**	**117.38**	**計**	**184**	**932,214**	**0.66**	**92.18**
						商工組合中央金庫				
4	52,000	8	172,000	1.34	151.41	徳島支店	114	1,300,430	0.92	125.75
0	0	0	0	—	—	高松支店	1	6,260	0.00	75.42
4	**52,000**	**8**	**172,000**	**1.34**	**151.41**	**計**	**115**	**1,306,690**	**0.93**	**125.35**
0	**0**	**0**	**0**	**—**	**—**	**徳島県信用農協連**	**0**	**0**	**—**	**—**
0	**0**	**0**	**0**	**—**	**—**	**日本政策金融公庫(旧国民公庫)**	**0**	**0**	**—**	**—**
483	**5,160,952**	**1,262**	**12,827,052**	**100.00**	**123.37**	**合計**	**16,197**	**140,595,920**	**100.00**	**96.11**

市町村別保証状況

（単位：千円，％）

当月中保証		当年度中保証				区分	保証債務残高			
件数	金額	件数	金額	構成比	前年比		件数	金額	構成比	前年比
203	2,487,270	530	5,957,025	46.44	116.90	徳島市	6,837	62,449,935	44.42	95.89
35	286,200	104	872,080	6.80	112.91	鳴門市	1,245	10,656,118	7.58	93.84
19	220,500	66	679,600	5.30	200.63	小松島市	775	6,826,821	4.86	97.10
41	619,350	107	1,512,848	11.79	159.39	阿南市	1,330	13,363,395	9.50	95.85
25	162,782	64	445,182	3.47	101.82	吉野川市	876	7,226,665	5.14	96.98
18	142,900	50	387,800	3.02	87.26	阿波市	662	4,965,879	3.53	99.99
25	205,500	47	458,200	3.57	109.20	美馬市	597	5,168,970	3.68	103.66
11	81,000	38	390,291	3.04	142.62	三好市	598	4,527,975	3.22	90.85
2	23,000	6	35,500	0.28	104.41	勝浦町	79	647,840	0.46	88.71
1	5,000	2	8,000	0.06	61.54	上勝町	24	91,946	0.07	72.95
1	5,500	3	13,000	0.10	100.00	佐那河内村	22	123,162	0.09	107.84
18	210,000	35	332,000	2.59	173.14	石井町	459	3,480,001	2.48	97.74
3	30,000	7	52,000	0.41	96.30	神山町	80	467,716	0.33	88.92
2	11,850	8	67,850	0.53	83.77	那賀町	138	1,038,308	0.74	95.98
1	20,000	3	26,000	0.20	433.33	牟岐町	86	399,610	0.28	95.61
3	19,000	8	44,700	0.35	154.14	美波町	101	850,770	0.61	87.00
10	126,000	18	161,700	1.26	181.89	海陽町	201	1,286,078	0.91	97.03
13	125,500	26	256,700	2.00	170.56	松茂町	305	2,940,089	2.09	98.42
12	83,500	24	179,000	1.40	83.96	北島町	314	2,600,303	1.85	93.71
15	123,800	41	342,256	2.67	195.28	藍住町	557	4,352,013	3.10	96.84
5	19,300	18	173,300	1.35	85.24	板野町	201	1,605,298	1.14	97.75
7	32,500	19	120,800	0.94	101.51	上板町	207	1,521,898	1.08	98.74
5	35,000	19	99,000	0.77	89.59	つるぎ町	198	1,529,008	1.09	98.14
7	55,500	14	119,520	0.93	159.36	東みよし町	247	1,477,070	1.05	84.20
1	30,000	5	92,700	0.72	85.05	その他	58	999,053	0.71	120.48
483	**5,160,952**	**1,262**	**12,827,052**	**100.00**	**123.37**	**合計**	**16,197**	**140,595,920**	**100.00**	**96.11**

金融機関別代弁状況

（単位：千円，％）

区分	当月中代弁			当年度中代弁			
	件数	金額	構成比	件数	金額	構成比	前年比
みずほ銀行	0	0	－	0	0	－	－
三菱東京ＵＦＪ銀行	0	0	－	0	0	－	－
三井住友銀行	0	0	－	0	0	－	－
りそな銀行	0	0	－	0	0	－	－
阿波銀行	5	33,503	90.27	24	148,383	81.64	35.50
百十四銀行	0	0	－	0	0	－	－
伊予銀行	0	0	－	0	0	－	－
四国銀行	0	0	－	0	0	－	－
徳島銀行	0	0	－	4	22,347	12.29	18.88
香川銀行	0	0	－	0	0	－	－
愛媛銀行	0	0	－	0	0	－	－
高知銀行	0	0	－	0	0	－	－
徳島信用金庫	1	3,611	9.73	4	11,034	6.07	35.59
阿南信用金庫	0	0	－	0	0	－	－
商工組合中央金庫	0	0	－	0	0	－	－
徳島県信用農協連	0	0	－	0	0	－	－
日本政策金融公庫(旧国民公庫)	0	0	－	0	0	－	－
合計	6	37,114	100.00	32	181,764	100.00	30.53

業種別代弁状況

（単位：千円，％）

区分	当月中代弁			当年度中代弁			
	件数	金額	構成比	件数	金額	構成比	前年比
製造業	4	32,706	88.12	4	32,706	17.99	11.61
食料品工業	0	0	－	0	0	－	－
繊維品工業	0	0	－	0	0	－	－
木材・木製品工業	0	0	－	0	0	－	－
家具・建具工業	0	0	－	0	0	－	－
紙工業	0	0	－	0	0	－	－
製版・製本業	0	0	－	0	0	－	－
化学工業	0	0	－	0	0	－	－
石油・石炭製品工業	0	0	－	0	0	－	－
ゴム・プラスチック工業	0	0	－	0	0	－	－
ゴム製品製造業	0	0	－	0	0	－	－
皮革工業	0	0	－	0	0	－	－
窯業	0	0	－	0	0	－	－
機械工業	4	32,706	88.12	4	32,706	17.99	2,172.96
電気機器工業	0	0	－	0	0	－	－
車両工業	0	0	－	0	0	－	－
船舶工業	0	0	－	0	0	－	－
金属工業	0	0	－	0	0	－	－
ソフトウェア業	0	0	－	0	0	－	－
情報処理サービス業	0	0	－	0	0	－	－
農林漁業	0	0	－	0	0	－	－
その他の工業	0	0	－	0	0	－	－
鉱業	0	0	－	0	0	－	－
土石採取業	0	0	－	0	0	－	－
木材伐出業	0	0	－	0	0	－	－
建設業	0	0	－	9	69,567	38.27	119.07
卸売業	0	0	－	3	31,237	17.19	24.24
小売業	0	0	－	7	18,528	10.19	29.50
飲食店	2	4,409	11.88	7	21,743	11.96	70.48
不動産業	0	0	－	0	0	－	－
運送業	0	0	－	0	0	－	－
貨物運送取扱事業	0	0	－	0	0	－	－
倉庫業	0	0	－	0	0	－	－
電気・ガス・熱供給・水道業	0	0	－	0	0	－	－
印刷業	0	0	－	0	0	－	－
出版業	0	0	－	0	0	－	－
サービス業	0	0	－	2	7,983	4.39	25.24
保険媒介代理業	0	0	－	0	0	－	－
郵便業	0	0	－	0	0	－	－
通信業	0	0	－	0	0	－	－
合計	6	37,114	100.00	32	181,764	100.00	30.53

■ 事務問合わせ担当窓口一覧

部署名		電話	FAX	業務内容
検査室		(088) 622-0251	(088) 623-7633	内部検査、監督官庁・その他官公署の検査対応等
総務部	総務課	(088) 622-0217		定款・諸規程制定・改廃、予算及び決算、人事、給与、経理、資金運用、庶務、研修、コンプライアンス、他課の所管に属さない事項等
	企画情報課	(088) 622-0240 (088) 622-3298		事業計画、業務運営企画、業務推進統括、保証制度、広報、業務統計、電算システム等
保証部	保証一課	(088) 622-0248	(088) 623-7632 (088) 656-8706	保証申込（条件変更）調査審査、金融相談、保証推進等
	保証二課	(088) 622-0247		保証申込（条件変更）調査審査、金融相談、保証推進等
	保証三課	(088) 622-0246		保証申込（条件変更）調査審査、金融相談、保証推進等
	保証事務課	(088) 622-0210		保証申込（条件変更）受付、保証書発行、保証料、貸付報告、担保事務等
創業支援チーム		(088) 622-0254		創業推進・創業支援、創業相談、創業申込調査審査等
経営支援部	経営支援課	(088) 622-3419 (088) 622-8535		経営支援、経営相談、再生支援に係る調査審査等
管理部	管理課	(088) 622-0252	(088) 623-9030	求償権の管理回収等
	管理事務課	(088) 622-0219		事故報告・期中管理、代位弁済、保険金請求・受領等

■ 業務担当区域

◉ 創業支援チーム、経営支援部（県内全域）

◉ 保証部 保証一課
- 徳島市（西部）
- 吉野川市
- 美馬市
- 三好市
- 阿波市
- 名西郡
- 美馬郡
- 三好郡

◉ 保証部 保証二課
- 徳島市（北東部）
- 鳴門市
- 板野郡

◉ 保証部 保証三課
- 徳島市（南東部）
- 小松島市
- 阿南市
- 名東郡
- 勝浦郡
- 那賀郡
- 海部郡

◉ 信用調査担当

保証一課	☎(088) 622-0248	課長：神木 担当：伊澤、渡邊、平尾、北峰
保証二課	☎(088) 622-0247	課長：桑原 担当：富田、福良、矢野
保証三課	☎(088) 622-0246	課長：内田 担当：亀井、岡、丸岡、井上
創業支援チーム	☎(088) 622-0254	サブチームリーダー：小出 担当：中西、山本
経営支援部	☎(088) 622-3419 ☎(088) 622-8535	副部長：渡辺 課　長：工藤 担　当：杉山、福井

◉ 保証事務担当

保証事務課	☎(088) 622-0210	副部長：森口 受　付：田中(里)、吉見、北野 財　務：小川 保証書発行：酒井 保証料：三好 担　保：北村 貸付・償還報告：矢部

◉ 事故報告、期中管理担当

管理部	☎(088) 622-0219	参事：湯浅

◉ 代位弁済担当

管理事務課	☎(088) 622-0219	課長：吉田　担当：川野、井川、宮本

「信頼され、頼りにされる保証協会をめざして」

TOKUSHIMA GUARANTEE
徳島県信用保証協会

〒770-0865 徳島市南末広町５番８－８号
（徳島経済産業会館 KIZUNAプラザ）

Tel.088－622－0217(代表)
Fax.088－623－7633
http://www.cgc-tokushima.or.jp/

■交通のご案内

JR徳島駅前から徳島市バス６番のりば「東部循環線」バス乗車「総合土木庁舎前」下車　徒歩３分

■徳島経済産業会館敷地内に52台分の無料駐車場があります。