保証月報

TOKUSHIMA GUARANTEE

5

2018
MAY

～中小企業を応援する地域密着型「総合支援機関」として～

徳島県信用保証協会

CONTENTS　2018／5月号

４月の保証概況 …… 1
保証実績月別推移 …… 2

REPORT

平成29年度「経営支援・創業支援強化事業」の実績 …… 12
創業支援情報 …… 13

INFORMATION

適正保証推進キャンペーンの利用状況（H30年4月末） …… 4
平成30年度適正保証推進キャンペーンのご案内 …… 4
広報サポート付保証　AAA（トリプルA）“絆”　ご利用のお客さまを紹介 …… 6
平成30年度「とくしま創生」にかかる貢献店舗感謝状贈呈式開催のご案内 …… 10
管理部からのお知らせ …… 12

TOPICS

金融機関との勉強会を開催 …… 5
各部紹介（保証部） …… 8
新入職員研修を実施 …… 10
保証懇談会を開催 …… 11
徳島文理大学に講師を派遣 …… 11

MONTHLY DATA

事業概況（H30.4月分） …… 14
制度別保証状況 …… 15
業種別保証状況 …… 16
金融機関店舗別保証状況 …… 17
市町村別保証状況 …… 21
金融機関別代弁状況 …… 22
業種別代弁状況 …… 22

◆事務問合わせ担当窓口一覧
◆業務担当区域

今月の表紙絵／相生森林美術館　　作者：徳島県信用保証協会 専務理事　山内　茂昭

この美術館は四国山地の中、森林美術館の名前のとおり周囲はすべて森林に覆われ、徳島県で２番目に大きい那賀川上流の川口ダム湖畔に位置しています。

そして木材の産地でもあることから、全国でもめずらしい木彫や木版画を主に展示しています。様々な木々に囲まれたその瀟洒な建物は、緑の中の静寂と相俟って「癒しの空間」も演出しています。

また、開催される企画展も素晴らしく、現在、日本の水彩画を作った「丸山晩霞」生誕150周年記念展として約70点が展示されています。ぜひ足を運んでください。（平成30年６月10日まで開催中）。

＊本誌をご覧いただくにあたって　各項目の合計は四捨五入のため一致しない場合があります。お問合わせ等は総務部企画情報課までご連絡ください。

4月の保証概況

◆ 事業概況

4月の各項目における対前年同月比は、保証申込85.03%、保証承諾84.15%、代位弁済278.99%、回収（対債務者）169.79%、4月末の保証債務残高97.18%となりました。当年度中の対前年同期比は、保証申込85.03%、保証承諾84.15%、代位弁済278.99%、回収（対債務者）169.79%となりました。

（単位：百万円、%）

	4月中			4月末		
	件数	金額	前年同月比	件数	金額	前年同期比
保証申込	361	3,676	85.03	361	3,676	85.03
保証承諾	346	3,498	84.15	346	3,498	84.15
保証債務残高	－	－	－	14,278	129,825	97.18
代位弁済	37	378	278.99	37	378	278.99
回収	－	108	169.79	－	108	169.79

◆ 保証承諾（構成比）

（単位：%）

		4月中		4月末	
		制度	構成比	制度	構成比
制度別	1	県経済変動対策	22.10	県経済変動対策	22.10
	2	県短期事業	21.46	県短期事業	21.46
	3	県経営安定借換	10.07	県経営安定借換	10.07
	4	県長期設備	6.16	県長期設備	6.16
	5	県小口	5.06	県小口	5.06

		4月中		4月末	
		業種	構成比	業種	構成比
業種別	1	建設業	26.19	建設業	26.19
	2	製造業	15.66	製造業	15.66
	3	卸売業	14.92	卸売業	14.92
	4	サービス業	14.07	サービス業	14.07
	5	小売業	10.56	小売業	10.56

		4月中		4月末	
		金融機関	構成比	金融機関	構成比
金融機関別	1	阿波銀行	64.76	阿波銀行	64.76
	2	徳島信用金庫	14.59	徳島信用金庫	14.59
	3	徳島銀行	11.13	徳島銀行	11.13
	4	四国銀行	6.03	四国銀行	6.03
	5	高知銀行	1.75	高知銀行	1.75

◆ 代位弁済（構成比）

（単位：%）

		4月中		4月末	
		業種	構成比	業種	構成比
業種別	1	製造業	53.32	製造業	53.32
	2	サービス業	20.27	サービス業	20.27
	3	卸売業	18.08	卸売業	18.08
	4	飲食店	6.54	飲食店	6.54
	5	建設業	0.96	建設業	0.96

	4月中		4月末	
	金融機関	構成比	金融機関	構成比
金融機関別	阿波銀行	27.07	阿波銀行	27.07
	徳島銀行	8.27	徳島銀行	8.27
	四国銀行	16.25	四国銀行	16.25
	徳島信用金庫	6.06	徳島信用金庫	6.06
	百十四銀行	21.21	百十四銀行	21.21

※金融機関別の代位弁済（構成比）は、保証債務残高上位５金融機関における代位弁済の構成比を掲載。

保証実績月別推移

● 保 証 承 諾

（単位：百万円、%）

月	28 年 度			29 年 度			30 年 度		
	件 数	金 額	前年比	件 数	金 額	前年比	件 数	金 額	前年比
4	401	3,932	98.87	382	4,157	105.73	346	3,498	84.15
5	432	4,517	122.44	418	4,010	88.78			
6	508	5,881	113.94	469	5,112	86.92			
7	380	3,879	85.27	347	3,562	91.84			
8	374	3,975	107.62	370	3,843	96.69			
9	423	4,982	106.83	400	4,659	93.51			
10	318	3,219	100.69	354	3,717	115.47			
11	378	4,182	125.35	370	4,150	99.22			
12	445	5,119	115.23	443	5,365	104.79			
1	274	3,157	113.02	349	4,195	132.89			
2	301	3,319	86.52	344	3,195	96.27			
3	463	5,592	109.97	503	5,884	105.23			
合 計	4,697	51,754	106.88	4,749	51,849	100.18	346	3,498	84.15

● 保証債務残高

（単位：百万円、%）

月	28 年 度			29 年 度			30 年 度		
	件 数	金 額	前年比	件 数	金 額	前年比	件 数	金 額	前年比
4	15,746	137,984	97.66	14,937	133,586	96.81	14,278	129,825	97.18
5	15,645	137,176	97.56	14,809	132,532	96.61			
6	15,590	136,936	97.40	14,738	132,082	96.46			
7	15,546	136,364	97.04	14,717	131,896	96.72			
8	15,511	136,211	96.89	14,627	130,971	96.15			
9	15,471	136,770	97.33	14,615	131,403	96.08			
10	15,374	135,958	97.01	14,532	130,688	96.12			
11	15,302	135,225	96.96	14,473	130,246	96.32			
12	15,284	135,424	97.01	14,414	130,922	96.68			
1	15,219	134,741	97.04	14,352	130,111	96.56			
2	15,116	133,876	96.67	14,360	130,165	97.23			
3	15,056	134,081	96.70	14,405	130,982	97.69			
平 均	15,405	135,895	97.11	14,582	131,299	96.62	14,278	129,825	97.18

● 代 位 弁 済

（単位：百万円、%）

月	28 年 度			29 年 度			30 年 度		
	件 数	金 額	前年比	件 数	金 額	前年比	件 数	金 額	前年比
4	20	155	270.19	16	135	87.24	37	378	278.99
5	12	110	126.11	32	300	272.90			
6	31	461	1,242.34	14	162	35.24			
7	16	149	46.86	11	71	48.12			
8	18	82	39.72	29	316	386.40			
9	10	54	21.08	21	221	407.41			
10	25	106	44.95	37	424	398.77			
11	27	227	151.55	12	154	67.66			
12	11	21	20.84	26	218	1,053.85			
1	6	11	6.62	19	194	1,819,97			
2	30	282	1,325.54	12	68	24.23			
3	6	27	22.56	2	29	106.63			
合 計	212	1,685	96.25	231	2,293	136.11	37	378	278.99

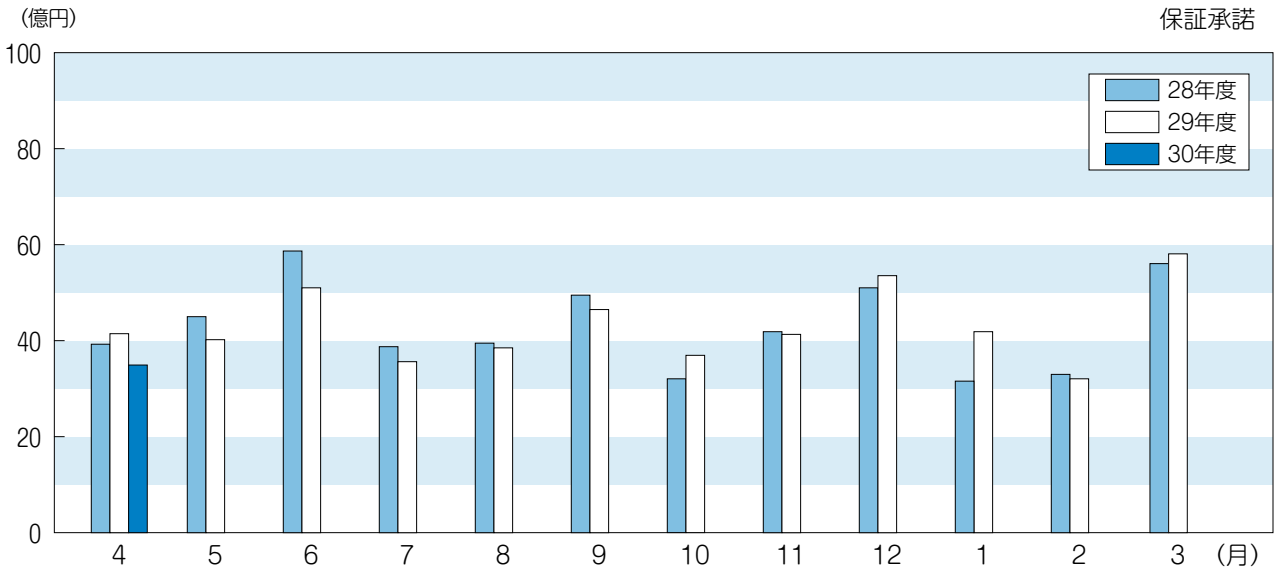
(億円)
保証承諾
100
80
60
40
20
0
28年度
29年度
30年度
4
5
6
7
8
9
10
11
12
1
2
3
(月)

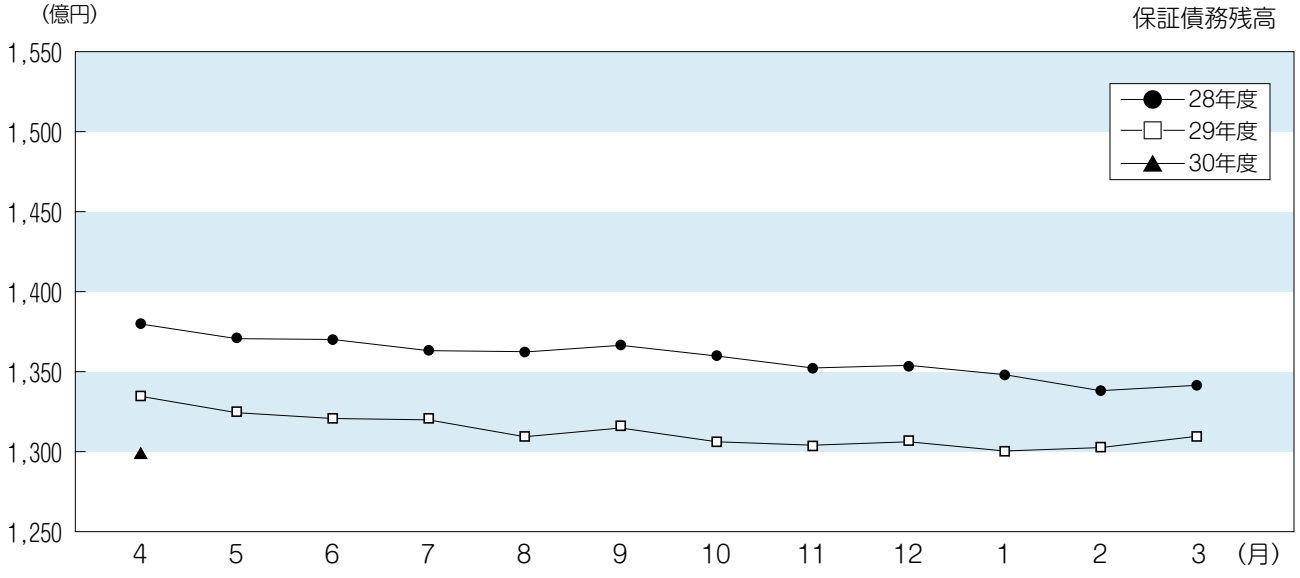
(億円)
保証債務残高
1,550
1,500
1,450
1,400
1,350
1,300
1,250
28年度
29年度
30年度
4
5
6
7
8
9
10
11
12
1
2
3
(月)

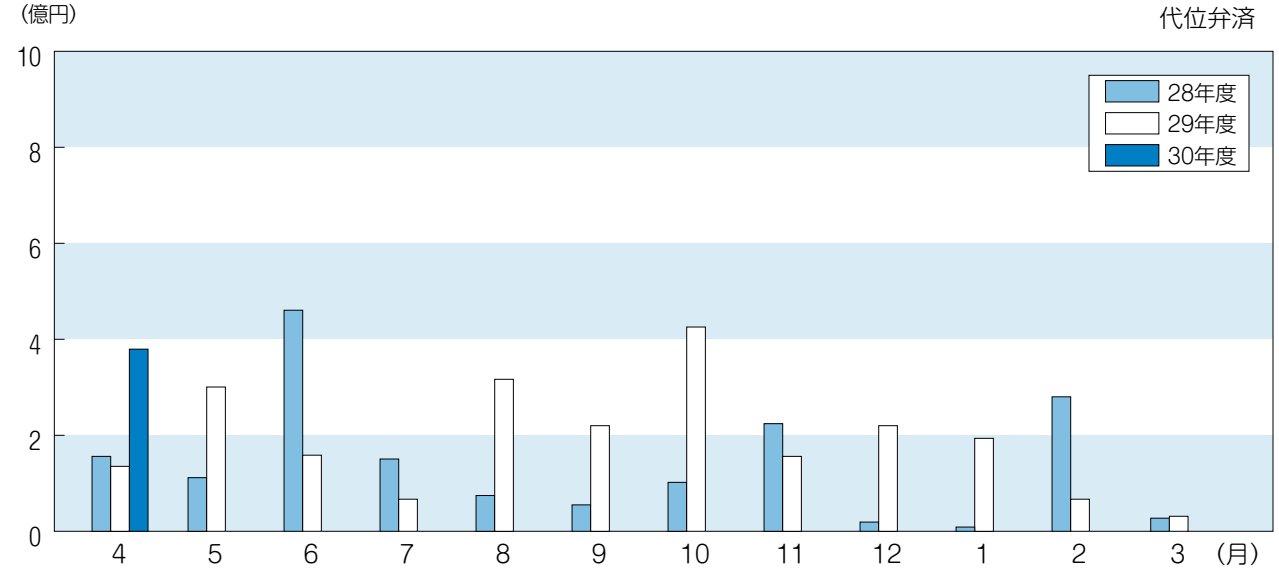
(億円)
代位弁済
10
8
6
4
2
0
28年度
29年度
30年度
4
5
6
7
8
9
10
11
12
1
2
3
(月)

適正保証推進キャンペーンの利用状況（H30年4月末）

適正保証推進キャンペーン「地方創生ローン トラスト“絆”」の各金融機関の30年４月末における利用状況は次のとおりです。
適正保証推進にご協力いただきありがとうございます。

「地方創生ローン トラスト“絆”」保証承諾上位15店舗

順位	金融機関	店舗	承諾件数
1	阿波銀行	藍住支店	4
2	徳島信用金庫	藍住支店	4
3	阿波銀行	藍住西支店	3
4	阿波銀行	阿南支店	3
5	阿波銀行	本店	3
6	徳島信用金庫	渭北支店	3
7	阿波銀行	松茂支店	2
8	阿波銀行	両国橋支店	2
9	徳島銀行	渭東支店	2
10	徳島信用金庫	北島支店	2
11	阿波銀行	昭和町支店	2
11	阿波銀行	小松島支店	2
13	阿波銀行	貞光支店	2
14	阿波銀行	川内支店	2
15	阿波銀行	脇町支店	2

※承諾件数が同数の場合、承諾金額、債務残高の大きい順に表記しています。

引き続き、積極的にご利用いただけますよう、よろしくお願いいたします。

【報告：総務部】

平成30年度適正保証推進キャンペーンのご案内

徳島県信用保証協会は、県内中小企業者の皆さまに対する資金調達の一層の支援と適正な信用保証の活用促進を図るため、次のとおり「適正保証推進キャンペーン」を実施してまいります。

項目	概要
地方創生ローン　トラスト“絆”	金融機関営業店が推薦する小規模事業者の資金ニーズにスピーディに対応することを目的とした小口資金の保証。取扱限度額の増額（2,000万円まで）を今年度も継続します。
広報サポート付保証　トリプルA“絆”	金融機関の推薦を受けたユニークな取組みを行う中小企業者に対し、資金とセットでマスコミへのプレスリリース作成・配信等の広報サポートを行う保証で、好評につき継続実施します。
小規模事業者カードローン保証　“絆”	小規模事業者向けの資金繰り支援を目的とした保証制度。反復継続的、かつ安定的に利用でき、便利で使いやすい制度となっています。
ツインローン“絆”（協調資金）	金融機関のプロパー資金との協調融資を対象とする保証。金融機関と更なる連携を図ることで、一層きめ細やかな金融支援を提供します。
ステップアップローン“絆”（借換資金）	保証の利用残高があり、現在返済緩和等の条件変更対応を受けている方で、一定の期間内に返済の目途がある場合の借換資金を対象に前向き資金を提供する保証で、あわせて当協会の「専門家派遣事業」がご利用できます。
アシストローン“絆”（事業承継資金）	事業承継に必要な資金を対象とする保証。今年度より後継者個人を信用保証の対象とし、前経営者の株式取得資金や相続税・贈与税の納税資金など、事業承継に伴う資金ニーズに一層きめ細かく対応します。

【報告：総務部】

金融機関との勉強会を開催

当協会では、金融機関の皆さんに信用保証制度をご理解いただき、もっと保証協会をご活用していただこうと、勉強会を開催しています。

４月13日（金）、徳島信用金庫との勉強会では、本店営業部をはじめ各支店合わせて18名の皆さまにお集まりいただきました。

徳島信用金庫本店営業部での勉強会の様子

冒頭、当協会保証部の脇坂副部長から平成29年度の実績数値を説明するとともに、保証付融資の適正な推進により顧客数・保証債務残高ともに増加した徳島信用金庫様に対し感謝の気持ちを伝えました。また、今年度の適正保証推進キャンペーンの紹介を行い、小規模事業者向けの「地方創生ローントラスト“絆”」の活用をお願いしました。

続いて、伊澤代理より借り換え時のルール、保証料計算の方法等の実務的な留意点の説明を行いました。

その後の質疑応答では「審査時に重要視している定性要因はなにか」など多くの質問が寄せられました。

４月19日（木）には阿波銀行北島支店・松茂支店の18名の皆さまに、同20日（金）には阿波銀行の融資リーダー13名の皆さまにお集まりいただき、勉強会を開催しました。

始めに、脇坂副部長から、平成29年度の実績数値の説明を行い、適正保証推進へのご協力に対しお礼の言葉を述べました。

続いて、今年度の適正保証推進キャンペーンのうち、特に当協会の創業支援を利用したお客様の成長・発展を目的とした「ネクスト」を積極的にご利用いただきたいとお願いしました。また、保証実行後にお客様を訪問し意見交換を行う「ブライト」や「経営者保証を不要とする取組み」についての説明を行いました。

融資リーダー勉強会では、担当エリアごとに分かれて融資取組みについての情報交換、経営者保証を不要とする融資の活用方法などの活発な意見交換も行われ、非常に有意義なものとなりました。

保証申込の留意点などを説明する当協会職員

熱心に意見交換をおこなう阿波銀行融資リーダーの皆さま

勉強会開催のご希望がございましたら、各担当課までお気軽にご連絡下さい。

【報告：保証部】

広報サポート付保証　AAA（トリプルA）“絆”　ご利用のお客さまを紹介

阿波銀行本店営業部様の推薦により、当協会の「広報サポート付保証 AAA “絆”」をご利用いただきました「㈱ホテルグランドパレス　代表取締役　岡本 真一郎さん」をご紹介いたします。

徳島の「ハッピーサプライカンパニー」が ドイツゆかりの徳島から「バウムクーヘン」で 幸せを届けます

㈱ホテルグランドパレス



徳島市中心部でホテル・ウェディング・レストラン施設を経営する株式会社ホテルグランドパレス（代表取締役　岡本真一郎）は、「都会で楽しめるものを徳島の皆さんに提供し、喜んでいただく」ことを基本理念としています。特にペストリー部門においては、「東京やパリと時差のないスイーツを表現、提供する」ことをコンセプトとしており、より本物志向、健康志向の高いお客さまにアプローチを続けてきました。

そしてこのたび、ドイツ菓子組合のシンボルでもある「バウムクーヘン」を新たに自社工場で製造し、結婚式の引き菓子として、またインターネットによって、ドイツゆかりの地「徳島」から、県内外のお客さまに「美しく」「おいしい」を合言葉に販売することとなりました。

色鮮やかなスイーツがずらりと並ぶパティスリー専門のアグネス・ペストリーブティック（徳島市寺島本町西）

●商品開発に至った経緯について岡本社長にお話しいただきました●

「美しく」「おいしい」「安心」をコンセプトに提供!!

お客さまから「ブライダルギフトとしてのバームクーヘンを作ってほしい」との声が非常に多かったことです。そこで昨年、食品の安全基準「HACCP（ハサップ）」対応の新工場を建設し、「安全・安心・おいしい・高級」といったお客さまのご要望に応えるべく、自社オリジナルの「バウムクーヘン」製造をスタートしました。

※HACCP（ハサップ）　厚生労働省が認定する食品の衛生管理に関する手法で、安全を確保するための管理手法

和三盆糖使ったバウムクーヘン

徳島市のホテル販売

和三盆糖を使ったアグネスホテルの「阿波和三盆糖バウムクーヘン」（阿南市）

アグネスホテル（徳島市寺島本町西）のペストリーショップ「アグネスペストリーチャオ」で、阿波和三盆糖を使ったバウムクーヘンが販売されている。1個2,000円と、徳島県産の卵と牛乳を使用し、人気の商品になっている。

和三盆糖は、徳島県の特産品。昨年9月、同ホテルの結婚式場で「ハーバルゲストケーキ」の利用者向け販売を開始したところ、徐々に評判が広がり、徳島県内外の結婚式場などからの問い合わせが増えているという。

4月3日（火）の徳島新聞に掲載されました。
商品は当社ホームページからもご購入いただけます。

～社長の Future　View（未来への展望）～

都会で楽しめるものを徳島で時差なく楽しめるよう、様々な仕掛けを作っていく予定です。お楽しみに！！

お問い合わせ先：㈱ホテルグランドパレス（代表者：岡本真一郎）
〒770-0831　徳島市寺島本町西1-60-1　Tel 088－626－1111
HP gphotel.jp

徳島銀行三加茂支店様の推薦により、当協会の「広報サポート付保証 AAA “絆”」をご利用いただきました「スリーエイトファクトリー㈱　代表取締役　久保　真二さん」をご紹介いたします。

～地元への熱い思い～

廃校になった小学校を活用し、雇用創出と地域活性化に貢献!!

スリーエイトファクトリー㈱

三好市井川町で平成29年６月に会社を設立し、縫製業を経営するスリーエイトファクトリー株式会社（代表取締役　久保真二）は、「人口減少、高齢化に伴い若者離れが加速化する中で地場産業が衰退していく状況をこれ以上見過ごせない」との思いから、「地域」と「事業」を切り口に「働く場所が減少する県西部で何かできないか？」と考えていたところ、美馬市において「美馬地区廃校施設利用事業」があることを知りました。

「県西部で何か働く場所（しごと）を創れないか」との思いが事業開始の出発点！

対象物件は、平成29年３月に廃校となった美馬市の芝坂小学校。

久保社長は、「地元の人にとって馴染みにある校舎を働く場所として活用し、そこで『学生服』を作る仕事に携わってもらおう」と美馬市の「廃校施設利用事業」に応募しました。知人や親族の協力の下、久保社長の事業が認められ、同地で事業を開始することとなりました。

廃校した美馬市の芝坂小学校

職員室を作業場として利用しています。ゆくゆくは教室も作業場にしていく計画です。

機能の異なる複数のミシンを用意。体操服からカバンや小物などにも対応できます。



ミシンで縫製した後の余分な縫糸を丁寧にカットする「糸摘作業」。小学校に隣接する幼稚園が作業場です。

和気あいあいとした雰囲気で、賑やかに作業しています。今後、従業員を増やし、本事業から縫製業を盛り上げていきます！

久保社長（前列左）と創業メンバー

～ 社長の Future　View（未来への展望）～

県西部で生まれ育ち、家業の収集運搬業を承継したことから、地元に対する愛着は人一倍あります。今回の事業を通じて、地元の子どもたちに「旧学校」で仕事の経験を提供するため、職場体験を受け入れたいと考えています。

縫製業界における国内縫製製品「Made in Japan」の品質の高さには定評があり、国内からの需要は日増しに高まっています。この流れに乗り、将来的には自社ブランドの服も製造できる、国内有数の企業を目指したいと考えています。

お問い合わせ先：スリーエイトファクトリー㈱（代表者：久保真二）
〒771-2104　美馬市美馬町字南原26　Tel　090－5714－0969

【報告：保証部】

各部紹介（保証部）

平成30年度の新体制がスタートしました。

当協会は、地域の経済・雇用の担い手である県内中小企業・零細企業を力強く応援していく地域密着型「総合支援機関」として、保証による「金融支援」に加え「経営支援」「創業支援」に積極的に取り組んでいるところです。

保証月報では、当協会をより身近に感じていただけるよう、今月号から職員の紹介を行います。今回は保証部をご紹介します。

永井部長

金融機関の皆様には日頃より当協会の運営について、多大なご支援を頂いておりますことに深く御礼申し上げます。

さて、協会を取り巻く環境は昨年度同様厳しい状況下にあります。しかしながら、昨年も申し上げましたが、ピンチはチャンスととらえ、「行動する保証協会」として昨年以上に「現場主義」を徹底し、お客様、そして金融機関の皆様方とのリレーションを図ってまいる所存です。

特に今年度は創業後３年目以降のお客様に対するフォローアップに力を入れて、よりきめ細やかな支援を継続してまいります。

金融機関の皆様方におかれましても、中小企業者のあらゆるライフステージにおける支援につきまして、これまで以上にご協力を賜りますようお願い申し上げます。

◆ 保証一課

植田副部長

金融機関をはじめ関係機関の皆さま、いつも大変お世話になっております。

保証一課の担当エリアは、東は徳島市佐古地区から西は三好市までの主に県西部を担当しております。

今年度の保証一課は昨年度から引き続いてのメンバーとして、伊澤課長代理、北峰、平尾に加え、新メンバーとして課長に植田、新入職員の坂東が加わり、総勢５名体制で県西部一円を担当して参ります。

保証協会を取り巻く環境は、超低金利による保証料の割高感もあり、保証付融資の推進にとっては厳しい状況が続いております。そうした中、昨年度は各金融機関のご協力によりまして、前年度を上回る保証承諾額を達成することが出来ました。ありがとうございました。

今年度も県内中小企業・小規模事業者の皆さまに寄り添い、親切丁寧かつスピーディーに対応していく所存でございますので、引き続き、ご指導、ご協力の程、よろしくお願い致します。

後列左から：伊澤課長代理、平尾
前列左から：北峰、植田副部長、坂東

◆ 保証二課　　脇坂副部長

金融機関を始めとした関係機関の皆さま、大変お世話になっております。

超低金利による保証料の負担感等、協会を取り巻く環境は非常に厳しく、昨年度、当協会の保証債務残高は約31億円減少いたしましたが、保証二課の担当エリアは約２億円の残高増加となりました。これはひとえに金融機関の皆さま方とのリレーションの成果であると、課員一同、非常に感謝しております。

今年度は5年間保証二課で活躍した矢野主事が係長として管理部に異動し、管理部から入協４年目、野球部エースの藤崎書記が新たに二課のメンバーとなりました。昨年同様よろしくお願いいたします。

今年度も「保証協会だからできること」を常に考え、行動していくことにより、「中小・零細企業の方の最後の砦」となれるように課員一同、「行動する保証二課」として、リスクを恐れずチャレンジしていきたいと思っておりますので、引き続きご指導、ご支援の程、よろしくお願いいたします。

後列左から：田中、藤崎、金本
前列左から：脇坂副部長、福井課長代理

◆ 保証三課　　亀井課長

金融機関ならびに関係機関の皆さま、平素は格別のご高配を賜りありがとうございます。

昨年度、保証三課は、大幅にメンバーが変更となりました。不慣れな環境にメンバー一同、悪戦苦闘の毎日を送りましたが、皆さまのご理解とご協力のおかげもありまして何とか乗り切ることができました。

今年度は、殆どメンバーの変更も無かったので、昨年度のご恩をお返しするつもりで、皆さまが最終的に目指すものに、より一層近付けるよう、更なる覚悟を以て臨んでいきたいと思っております。

まだまだ御迷惑をおかけすることも多々あろうかと思いますが、課員一同、皆さまに「あなたたちで良かった」と言っていただけるよう、最善を尽くしていく所存ですので、引き続きご指導、ご支援の程、よろしくお願い致します。

後列左から：杉山審査役、林
前列左から：西上、亀井課長、柏原課長代理

◆ 保証事務課　　富田課長

金融機関はじめ関係機関の皆さま、日頃より大変お世話になっております。

保証事務課では、保証申込受付、保証書発行、保証料・担保手続、各種報告処理 などを行っています。日頃から親切・丁寧で、正確かつスピード感のある対応を心掛け、課員全員で保証目標達成に向け頑張っています。

お預かりした書類等は極力迅速に処理しておりますが、不備や記載漏れ等がある場合はスムーズな手続きができなくなる恐れがありますので、ご配慮の程よろしくお願いいたします。ご不明な点等はお気軽にお問い合せください。

また、今年度から保証申込関係書式電子入力支援ツールをご利用いただけます。利便性の向上を目的としておりますので是非ご活用ください。

４月に新メンバー２名が加わりました。新体制で業務遂行してまいりますので、引き続きよろしくお願いいたします。

後列左から：酒井、西、篠原、村田、
前列左から：矢部、富田課長、明石

【報告：保証部】

新入職員研修を実施

平成30年度新入職員研修を、４月２日～６日の５日間の日程で実施いたしました。

研修は全13講座で構成し、酒池会長の講話「新入職員に望むこと」から始まり各部の業務内容説明、実地研修を行いました。実地研修では事業者様や当協会業務をサポートいただいている皆様のご協力を得て、見学をさせていただき、事業内容についてのご説明を受けました。研修生からは「現場を直接見せていただき、また経営者の方の事業に対する熱意に触れられて、大変貴重な経験となりました」との感想がありました。

お忙しい中、研修にご協力いただき誠にありがとうございました。

月　日	研　修　内　容
4/2（月）	新入職員に望むこと
	信用保証協会の概要
	総務部の業務について
	コンプライアンスについて
4/3（火）	保証部の業務について
	保証部実地研修
4/4（水）	企業支援部の業務について
	企業支援部実地研修
4/5（木）	管理部の業務について
	管理部実地研修
4/6（金）	総務部の業務について（企画情報）
	総務部の業務について（総務）
	社会人、協会職員としての心得 保証協会を取り巻く環境について

顧問弁護士による研修の様子

【報告：総務部】

平成30年度「とくしま創生」にかかる貢献店舗感謝状贈呈式開催のご案内

当協会は、金融機関との相互信頼関係を強化し、適正な保証業務の推進を図るため、保証付融資に顕著な成績を上げた店舗に「感謝状」を贈呈し「特別預託」をさせていただき、感謝の意を表しているところです。

今年度においては、このたびの信用補完制度の改正により、金融機関との適正なリスク分担や支援体制の強化、中小企業の経営支援・事業再生を促進するための機能強化、創業支援などによる地方創生への貢献が求められることとなったところです。そこで「感謝状贈呈式」では、新たに名称及び選定基準を改め、開催させていただくこととしております。

対象となる金融機関様につきましては、５月中にご連絡させていただきますので、是非ご出席いただけますようお願いいたします。

受賞金融機関の皆さまのご出席を、役職員一同、心よりお待ちしております。

日　時：６月５日（火）
感謝状贈呈式　16：00～
懇　親　会　17：30～（予定）
会　場：ＪＲホテルクレメント徳島

◆お問い合わせ◆
総務部企画情報課：武内、高野、丸岡
TEL 088－622－0240

【報告：総務部】

保証懇談会を開催

4月17日（火）、当協会において県内14金融機関の代表の皆さまにご出席いただき、「平成30年度　保証懇談会」を開催しました。

この保証懇談会は、金融機関の皆さまに当協会の経営計画や業務運営状況、中小企業を取り巻く諸情勢などをご理解いただくとともに、忌憚のないご意見をお聞きするため、毎年、４月にお集まりいただいております。

保証懇談会で挨拶する酒池会長

冒頭、酒池会長からは、「この４月から、いよいよ改正された信用補完制度がスタートした。保証協会と金融機関の連携による中小企業者への支援強化が図られるとともに、保証利用企業に対する経営支援が協会業務に追加された。また、危機関連保証の創設や、創業者・小規模事業者向けの保証制度及び事業承継に係る保証制度の拡充がされる等、保証協会が地域金融に果たす役割も大きくなり、平成30年度は言わば、保証協会の『転換期』、『変革の１年』になると考えている。

当協会としては、これまで企業目線や現場主義を徹底し、中小企業を力強く応援していく地域密着型『総合支援機関』として、保証による『金融支援』はもとより、『経営支援』、『創業支援』についても、役職員一丸となり積極的に取り組んできているところである。今後さらにその取組みのクオリティを高めるとともに、当協会のプレゼンスを高めながら中小企業・小規模事業者の皆さまの支えとなるようにしっかりと取り組んでまいる所存である」と熱く決意を述べました。

続いて、当協会の役職員から、今年度経営計画や所管業務における重点取組み事項について説明させていただきました。

金融機関の皆さまには、業務ご多忙中にもかかわらず、ご出席いただきありがとうございました。

【報告：総務部】

徳島文理大学に講師を派遣

徳島文理大学で4月19日（木）、総合政策学部２年生を対象にした竹村文宏教授の「キャリア・プログラムⅠ」の授業において、当協会企業支援部の職員が「起業」をテーマに講義を行いました。

同大学と結んでいる「包括的連携協定」の一環として行っているもので、講師の派遣は本年で３回目となります。

起業をテーマに講義

講師は始めに当協会の業務運営方針である総合支援機関としての取り組みについて説明しました。次に学生のキャリア設計の一助となるよう「起業家精神」について事例を交えて語り、公務員や企業に勤める以外に、自ら経営者となって仕事を創り出すことも働き方の一つであることを提案しました。

約70名の学生が聴講し、「起業は特別ものと考えていたが、身近な方でも起業しているのを知り、自分も挑戦したいと思った」「将来の自分の生き方の選択肢に、起業することを考えていきたい」といった声が聞かれました。

当協会は、地域に根差した公共性のある団体として、地方創生に寄与することを目的に、起業家の育成支援やキャリア教育支援を通じた社会貢献活動を推進しています。

徳島文理大学との「包括的連携協定」は平成27年度に締結。
同大学と共に地域で活躍できる人材の育成に取り組んでいます。

【報告：企業支援部】

管理部からのお知らせ

平成30年６月の代位弁済予定日は **６月２２日（金）** です。

代位弁済締日（※） は、**６月１８日（月）** です。

代位弁済手続きが正確・迅速に進められるよう、協会からの問合わせ・書類作成依頼等には速やかに対応いただけますよう、ご協力方よろしくお願い致します。

※）その月に代位弁済を行うための処理の締切日。この日までに、全ての手続きを完了させておく必要があります。

連絡先 管理部 管理事務課　Tel ０８８－６２２－０２１９

【報告：管理部】

平成29年度「経営支援・創業支援強化事業」の実績

昨年度、当協会では国の補助金を活用した「経営支援・創業支援強化事業」を実施し、積極的な経営支援・創業支援に努めてまいりました。昨年度の実績は下記の通りです。

【経営支援】

申込企業数	27社
経営相談実施件数	7社
経営診断実施件数	7社
経営改善計画策定支援件数	6社
モニタリングフォローアップ実施件数	4社
事業承継計画策定支援件数	1社
新規設備（生産性向上）計画策定支援件数	2社
協会職員による企業訪問回数	68回
専門家派遣回数	146回

【創業支援】

・セミナー開催

セミナーの対象	実施回数	延べ参加人数
地域ビジネス	３ 回	約90人
女　　性	３ 回	約60人
Ｕ Ｉ Ｊ	１ 回	約50人

・冊子作成「創業の手引き・事例集」 3,000部配布

・リーフレット作成「創業支援案内」 4,500部配布

【報告：企業支援部】

創業支援情報

当協会では、創業推進課に創業前相談窓口を設置するとともに、個別に休日創業相談会（事前予約制）を開催しています。

休日創業相談会

平成30年度のご利用状況

月	4月	5月	6月	7月	8月	9月	10月	11月	12月	1月	2月	3月	合計
人数	3												3

創業前相談窓口

平成30年度のご利用状況

月	4月	5月	6月	7月	8月	9月	10月	11月	12月	1月	2月	3月	合計
人数	31												31

創業予定者のご紹介が多かった金融機関は次のとおりです。

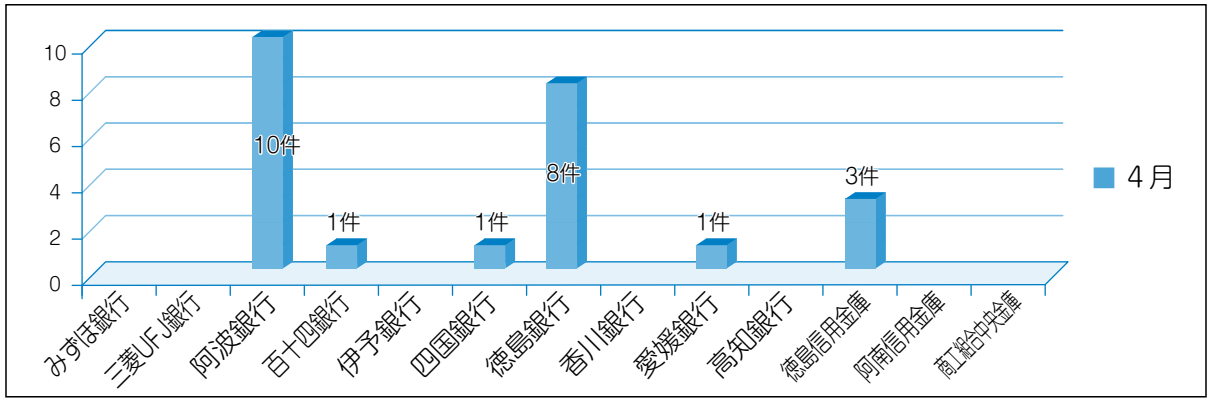

～休日創業相談会のご案内～

平日は忙しく、なかなか時間の取れない方にもゆっくり創業相談をしていただけるよう、毎月第３日曜日（※変動する場合も有ります）に休日創業相談会を実施しています。

６月の相談会は、次の日程で予定しております。

６月17日(日)　９時～12時まで

相談については、事前予約制とさせていただいておりますので、お電話または、当協会ホームページに記載されております申込書（チラシの裏面）にてご予約ください。

ご利用された方々のご意見を参考にしながら、創業前の皆さまのご不安とお悩みを少しでも解消できるように、一つずつ創業前の問題を解決したいと考えています。**「創業を思い立ったら信用保証協会へ」**ご一報ください。また、金融機関にお越しのお客様が創業を考えていらっしゃる場合は、信用保証協会に**「丸投げ」**でOKです。ご連絡をお待ちしております。

連絡先　創業推進課　Tel ０８８－６２２－０２５４

【報告：企業支援部】

事 業 概 況（H30.4月分）

（単位：千円，％）

当月中 件数	当月中 金額	当月中 前年比	項目			当月末 件数	当月末 金額	当月末 前年比
			保証申込	期首繰越	A	99	1,675,400	118.03
361	3,675,612	85.03	保証申込	本年度中	B	361	3,675,612	85.03
0	0	－	拒絶		C	0	0	－
4	21,500	13.63	申込取消		D	4	21,500	13.63
	29,675	51.43	査定減額		E		29,675	51.43
			調査中		F	110	1,801,348	131.55
			保証承諾	期首繰越	G	14,614	133,343,370	97.26
346	3,498,489	84.15	保証承諾	本年度中	H	346	3,498,489	84.15
6	52,350	121.74	保証後取消		I	6	52,350	121.74
446	4,750,452	93.04	償還		J	446	4,750,453	93.04
37	374,509	278.61	代位弁済		K	37	374,509	278.61
			貸付未実行		L	193	1,839,375	77.22
			保証債務残高		M	14,278	129,825,172	97.18
			代位弁済	期首繰越	N	180	478,806	85.31
37	374,509	278.61	代位弁済	本年度中 元金		37	374,509	278.61
	3,331	328.53	代位弁済	本年度中 利息			3,331	328.53
37	377,840	278.99	代位弁済	本年度中 計	O	37	377,840	278.99
4	20,136	106.30	回収		P	4	20,136	106.30
0	0	－	償却		Q	0	0	－
			求償権現在高		R	213	836,510	123.43

A＋B＝C＋D＋E＋F＋H
G＋H＝I＋J＋K＋L＋M
N＋O＝P＋Q＋R

制度別保証状況

（単位：千円，％）

当月中保証		当年度中保証				区分		保証債務残高			
件数	金額	件数	金額	構成比	前年比			件数	金額	構成比	前年比
72	941,289	72	941,289	26.91	67.75	一般保証		3,982	42,038,191	32.38	93.67
8	35,100	8	35,100	1.00	96.96	徳島県振興	創業者無担保	377	810,308	0.62	112.07
44	176,860	44	176,860	5.06	214.30		小口	1,341	3,054,463	2.35	112.02
0	0	0	0	–	–		事業引継ぎ支援資金	0	0	–	–
1	50,000	1	50,000	1.43	–		あわの輝き産業育成	22	267,009	0.21	171.87
0	0	0	0	0.00	–		新事業チャレンジ資金	3	10,469	0.01	29.89
11	215,400	11	215,400	6.16	150.10		長期設備	344	5,044,149	3.89	126.74
1	12,000	1	12,000	0.34	5.22		セーフティネット	2,431	20,689,142	15.94	72.05
50	773,000	50	773,000	22.10	65.73		経済変動対策	2,769	29,898,233	23.03	116.46
19	352,200	19	352,200	10.07	209.89		経営安定借換	599	6,066,826	4.67	124.98
0	0	0	0	0.00	–		地震防災対策	22	307,038	0.24	82.78
0	0	0	0	–	–		土砂災害減災対策	0	0	–	–
0	0	0	0	–	–		災害対策	14	44,756	0.03	46.14
0	0	0	0	–	–		地域連携企業支援資金	0	0	–	–
2	11,500	2	11,500	0.33	22.03		一般	236	1,042,383	0.80	79.51
121	750,740	121	750,740	21.46	113.59		短期事業	1,205	7,166,565	5.52	116.31
0	0	0	0	–	–	徳島県「LED×藍」企業振興		0	0	–	–
0	0	0	0	0.00	–	徳島県はぐくみ事業所		0	0	0.00	0.00
0	0	0	0	0.00	–	徳島県環境保全施設整備等		0	0	0.00	–
0	0	0	0	0.00	0.00	徳島県自然エネルギー立県とくしま推進		87	1,344,420	1.04	96.22
0	0	0	0	–	–	徳島県優良産業廃棄物処理業者育成		0	0	–	–
0	0	0	0	0.00	–	その他の徳島県制度		40	209,668	0.16	80.84
1	15,000	1	15,000	0.43	–	徳島市経済変動対策		40	418,183	0.32	129.94
1	2,000	1	2,000	0.06	44.44	徳島市起業家育成		48	109,187	0.08	261.53
0	0	0	0	0.00	–	阿南市小口		2	3,599	0.00	91.48
0	0	0	0	0.00	–	阿南市起業家育成		5	11,379	0.01	–
0	0	0	0	0.00	–	小松島市小口		0	0	0.00	–
0	0	0	0	0.00	–	小松島市創業者育成		2	4,250	0.00	–
0	0	0	0	0.00	0.00	吉野川市創業支援		5	10,328	0.01	–
0	0	0	0	0.00	–	美馬市起業家育成		2	4,416	0.00	–
0	0	0	0	0.00	–	その他の市制度		5	8,847	0.01	66.43
3	7,500	3	7,500	0.21	16.13	根保証		50	577,830	0.45	86.09
0	0	0	0	0.00	–	当座貸越		12	451,000	0.35	83.88
9	52,500	9	52,500	1.50	131.25	カードローン		122	666,808	0.51	92.22
0	0	0	0	0.00	0.00	小規模事業者カードローン		29	94,500	0.07	–
0	0	0	0	0.00	–	全国小口		7	13,385	0.01	93.84
0	0	0	0	0.00	–	全国緊急		117	959,677	0.74	74.35
0	0	0	0	0.00	–	経営力強化		21	277,980	0.21	79.36
0	0	0	0	0.00	–	財務要件型無保証人		0	0	–	–
0	0	0	0	0.00	–	事業承継サポート		0	0	–	–
0	0	0	0	0.00	–	自主廃業支援		0	0	–	–
0	0	0	0	0.00	0.00	経営安定関連		97	1,514,058	1.17	77.82
0	0	0	0	0.00	0.00	創業関連		110	343,768	0.26	90.14
2	25,000	2	25,000	0.71	–	創業等関連		4	14,504	0.01	84.54
1	78,400	1	78,400	2.24	100.00	ABL		9	319,600	0.25	86.85
0	0	0	0	0.00	–	事業再生計画実施関連		5	87,292	0.07	91.54
0	0	0	0	0.00	–	特定社債		86	5,636,800	4.34	110.27
0	0	0	0	0.00	–	経営力向上関連		2	12,800	0.01	–
0	0	0	0	0.00	–	特定経営承継関連		0	0	–	–
0	0	0	0	0.00	–	その他の協会制度		26	291,363	0.22	80.63
346	3,498,489	346	3,498,489	100.00	84.15	合計		14,278	129,825,172	100.00	97.18

業種別保証状況

（単位：千円，％）

当月中保証		当年度中保証				区分	保証債務残高			
件数	金額	件数	金額	構成比	前年比		件数	金額	構成比	前年比
48	547,900	48	547,900	15.66	82.16	製造業	2,383	25,152,311	19.37	92.69
15	165,000	15	165,000	4.72	66.99	食料品工業	559	6,056,573	4.67	89.07
1	5,000	1	5,000	0.14	22.73	繊維品工業	158	1,709,094	1.32	92.20
3	67,000	3	67,000	1.92	335.00	木材・木製品工業	222	2,324,857	1.79	95.10
8	74,000	8	74,000	2.12	174.12	家具・建具工業	299	2,999,581	2.31	91.64
1	5,000	1	5,000	0.14	−	紙工業	19	263,850	0.20	106.54
0	0	0	0	0.00	−	製版・製本業	2	6,571	0.01	76.03
0	0	0	0	0.00	−	化学工業	9	117,223	0.09	117.17
0	0	0	0	0.00	−	石油・石炭製品工業	1	15,478	0.01	84.42
0	0	0	0	0.00	−	ゴム・プラスチック工業	60	888,525	0.68	104.89
0	0	0	0	0.00	−	ゴム製品製造業	5	73,859	0.06	61.35
2	11,000	2	11,000	0.31	42.31	皮革工業	14	144,556	0.11	93.01
2	42,000	2	42,000	1.20	−	窯業	99	1,164,684	0.90	85.11
6	129,000	6	129,000	3.69	67.97	機械工業	277	4,028,773	3.10	94.79
0	0	0	0	0.00	0.00	電気機器工業	52	629,678	0.49	92.46
1	10,000	1	10,000	0.29	100.00	車両工業	42	506,953	0.39	97.04
0	0	0	0	0.00	0.00	船舶工業	26	308,029	0.24	80.36
3	20,000	3	20,000	0.57	111.11	金属工業	173	1,775,959	1.37	93.96
1	2,400	1	2,400	0.07	8.73	ソフトウェア業	44	327,134	0.25	115.41
0	0	0	0	0.00	−	情報処理サービス業	15	235,876	0.18	103.11
0	0	0	0	0.00	−	農林漁業	4	40,606	0.03	93.54
5	17,500	5	17,500	0.50	46.30	その他の工業	303	1,534,452	1.18	94.90
0	0	0	0	0.00	−	鉱業	0	0	0.00	−
0	0	0	0	0.00	−	土石採取業	13	178,431	0.14	91.61
0	0	0	0	0.00	−	木材伐出業	2	5,570	0.00	38.82
104	916,335	104	916,335	26.19	78.58	建設業	3,473	27,907,412	21.50	97.11
42	521,900	42	521,900	14.92	94.17	卸売業	1,515	17,299,606	13.33	93.42
47	369,454	47	369,454	10.56	68.76	小売業	2,597	19,949,250	15.37	98.47
25	162,400	25	162,400	4.64	128.45	飲食店	859	4,256,064	3.28	94.30
13	200,160	13	200,160	5.72	128.48	不動産業	278	3,379,862	2.60	122.66
18	267,200	18	267,200	7.64	76.51	運送業	687	9,747,192	7.51	99.20
0	0	0	0	0.00	−	貨物運送取扱事業	0	0	0.00	−
0	0	0	0	0.00	−	倉庫業	5	178,255	0.14	1,065.42
0	0	0	0	0.00	0.00	電気・ガス・熱供給・水道業	130	2,274,681	1.75	98.54
1	1,000	1	1,000	0.03	5.00	印刷業	100	782,928	0.60	94.96
0	0	0	0	0.00	0.00	出版業	5	10,290	0.01	51.03
47	492,140	47	492,140	14.07	100.74	サービス業	2,174	18,395,890	14.17	101.03
1	2,000	1	2,000	0.06	100.00	物品賃貸業	51	385,146	0.30	92.02
4	62,200	4	62,200	1.78	478.46	宿泊業	116	1,545,404	1.19	101.66
3	22,000	3	22,000	0.63	89.80	洗濯・理美容・浴場業	278	1,288,865	0.99	97.88
2	16,000	2	16,000	0.46	123.08	その他の生活関連サービス業	125	1,612,390	1.24	95.86
1	2,000	1	2,000	0.06	133.33	旅行業	24	83,740	0.06	111.86
0	0	0	0	0.00	−	映画・娯楽業	76	961,113	0.74	103.14
2	32,000	2	32,000	0.91	−	広告業	56	316,354	0.24	97.58
0	0	0	0	0.00	−	放送業	16	237,222	0.18	98.21
3	157,740	3	157,740	4.51	653.98	情報通信サービス業	62	953,325	0.73	103.25
0	0	0	0	0.00	−	運輸サービス業	7	185,751	0.14	122.76
1	16,500	1	16,500	0.47	−	職業紹介・労働者派遣業	11	141,655	0.11	107.63
5	33,600	5	33,600	0.96	47.66	その他の事業サービス業	182	1,313,600	1.01	107.16
4	17,600	4	17,600	0.50	146.67	専門サービス業	188	687,938	0.53	85.97
5	26,500	5	26,500	0.76	50.96	技術サービス業	140	893,378	0.69	116.43
13	89,500	13	89,500	2.56	38.18	医療，福祉業	538	4,990,190	3.84	102.41
0	0	0	0	0.00	−	廃棄物処理業	111	1,330,030	1.02	92.93
2	11,500	2	11,500	0.33	41.82	教育,学習支援業	131	1,139,514	0.88	104.97
1	3,000	1	3,000	0.09	21.43	その他のサービス業	62	330,276	0.25	106.59
1	20,000	1	20,000	0.57	75.47	保険媒介代理業	45	236,478	0.18	113.15
0	0	0	0	0.00	−	郵便業	2	29,004	0.02	3,625.50
0	0	0	0	0.00	−	通信業	10	41,948	0.03	102.27
346	**3,498,489**	**346**	**3,498,489**	**100.00**	**84.15**	**合計**	**14,278**	**129,825,172**	**100.00**	**97.18**

金融機関店舗別保証状況

（単位：千円，％）

当月中保証		当年度中保証				区分	保証債務残高			
件数	金額	件数	金額	構成比	前年比		件数	金額	構成比	前年比
0	0	0	0	0.00	0.00	みずほ銀行	3	33,110	0.03	69.71
0	0	0	0	0.00	0.00	三菱ＵＦＪ銀行	23	525,420	0.40	72.21
						阿波銀行				
15	175,000	15	175,000	5.00	79.01	本店	463	8,262,408	6.36	102.60
0	0	0	0	0.00	–	徳島駅前	7	24,053	0.02	107.10
1	10,000	1	10,000	0.29	333.33	佐古	84	820,969	0.63	111.26
6	52,000	6	52,000	1.49	60.82	二軒屋	171	1,529,625	1.18	93.71
0	0	0	0	0.00	–	県庁	0	0	0.00	–
4	70,000	4	70,000	2.00	437.50	津田	211	2,091,662	1.61	107.52
4	49,000	4	49,000	1.40	90.57	福島	191	1,695,072	1.31	109.38
1	5,000	1	5,000	0.14	50.00	渭北	125	1,137,442	0.88	135.49
19	299,950	19	299,950	8.57	146.67	両国橋	543	5,832,541	4.49	97.43
5	40,000	5	40,000	1.14	101.27	佐古東	80	1,168,308	0.90	95.96
4	35,000	4	35,000	1.00	–	昭和町	78	619,008	0.48	95.76
1	3,500	1	3,500	0.10	19.66	助任橋	44	247,531	0.19	121.17
1	5,000	1	5,000	0.14	6.67	田宮	101	770,745	0.59	85.51
2	11,000	2	11,000	0.31	55.00	末広	42	369,918	0.28	100.08
3	17,500	3	17,500	0.50	30.65	鮎喰	129	1,019,306	0.79	92.67
0	0	0	0	0.00	–	問屋町	12	80,396	0.06	65.21
0	0	0	0	0.00	0.00	中央市場	53	690,352	0.53	91.61
3	30,000	3	30,000	0.86	109.09	蔵本	64	399,516	0.31	90.32
0	0	0	0	0.00	–	木材団地	0	0	0.00	–
3	51,000	3	51,000	1.46	425.00	かちどき橋	50	602,571	0.46	114.67
5	34,000	5	34,000	0.97	566.67	法花	68	372,583	0.29	97.18
1	18,000	1	18,000	0.51	–	住吉	38	345,482	0.27	96.45
2	13,000	2	13,000	0.37	1,300.00	八万	37	311,922	0.24	91.93
0	0	0	0	0.00	–	富田	0	0	0.00	–
0	0	0	0	0.00	–	矢三	8	76,020	0.06	87.08
0	0	0	0	0.00	–	沖浜	0	0	0.00	–
0	0	0	0	0.00	–	徳島市役所	0	0	0.00	0.00
0	0	0	0	0.00	–	マリンピア	91	878,818	0.68	95.47
4	27,000	4	27,000	0.77	103.85	小松島	227	2,606,398	2.01	89.18
1	20,000	1	20,000	0.57	235.29	勝浦	56	571,428	0.44	110.24
1	33,000	1	33,000	0.94	92.96	羽ノ浦	65	706,002	0.54	103.54
0	0	0	0	0.00	0.00	古庄	51	568,066	0.44	91.17
3	30,000	3	30,000	0.86	90.91	中島	42	363,188	0.28	87.41
14	333,600	14	333,600	9.54	290.09	阿南	299	4,547,467	3.50	106.40
4	57,000	4	57,000	1.63	228.00	橘	101	1,087,913	0.84	95.51
2	15,000	2	15,000	0.43	300.00	新野	35	327,453	0.25	95.15
1	10,000	1	10,000	0.29	333.33	鷲敷	76	619,478	0.48	108.45
2	16,000	2	16,000	0.46	–	平谷	28	179,881	0.14	120.44
2	11,000	2	11,000	0.31	366.67	由岐	24	135,887	0.10	92.96
0	0	0	0	0.00	–	日和佐	54	528,457	0.41	103.08
2	4,500	2	4,500	0.13	20.45	牟岐	54	304,946	0.23	98.68
3	12,500	3	12,500	0.36	56.82	海南	77	536,901	0.41	84.37
1	8,500	1	8,500	0.24	170.00	宍喰	38	300,310	0.23	96.32
1	4,200	1	4,200	0.12	–	中田	10	80,129	0.06	71.64
3	47,960	3	47,960	1.37	599.50	赤石	55	451,268	0.35	87.07
0	0	0	0	0.00	–	見能林	21	204,659	0.16	92.66
9	49,000	9	49,000	1.40	44.22	鳴門	410	4,230,295	3.26	89.83
0	0	0	0	0.00	0.00	瀬戸	39	348,834	0.27	77.17
2	14,000	2	14,000	0.40	107.69	川内	67	753,745	0.58	93.76
7	75,600	7	75,600	2.16	104.13	松茂	140	1,608,921	1.24	108.32
1	10,000	1	10,000	0.29	95.24	北島	115	1,249,153	0.96	104.67
7	82,000	7	82,000	2.34	32.16	藍住	150	1,638,579	1.26	116.65
2	10,000	2	10,000	0.29	74.07	板野	123	1,218,878	0.94	107.69

（単位：千円，％）

当月中保証		当年度中保証				区分	保証債務残高			
件数	金額	件数	金額	構成比	前年比		件数	金額	構成比	前年比
0	0	0	0	0.00	−	板東	31	221,815	0.17	99.18
2	13,000	2	13,000	0.37	−	上板	77	367,296	0.28	83.07
1	3,500	1	3,500	0.10	100.00	鳴門東	56	367,320	0.28	92.01
0	0	0	0	0.00	−	勝瑞	12	58,581	0.05	91.64
3	16,000	3	16,000	0.46	−	藍住西	69	641,419	0.49	111.67
0	0	0	0	0.00	−	大津	7	63,720	0.05	90.38
0	0	0	0	0.00	0.00	黒崎	16	93,277	0.07	70.23
2	15,000	2	15,000	0.43	23.44	徳島北	103	1,048,055	0.81	99.55
1	6,000	1	6,000	0.17	7.06	国府	130	1,131,010	0.87	92.59
4	13,600	4	13,600	0.39	48.23	石井	224	1,753,960	1.35	87.20
11	106,404	11	106,404	3.04	146.97	鴨島	319	3,123,561	2.41	91.40
2	60,000	2	60,000	1.72	37.74	市場	107	986,237	0.76	105.58
4	29,900	4	29,900	0.85	−	川島	42	289,120	0.22	93.64
1	5,000	1	5,000	0.14	41.67	山川	135	1,177,557	0.91	97.62
1	12,000	1	12,000	0.34	−	穴吹	84	723,076	0.56	110.50
6	101,500	6	101,500	2.90	86.90	脇町	181	1,799,050	1.39	112.40
3	20,000	3	20,000	0.57	190.48	貞光	66	465,869	0.36	86.61
2	11,000	2	11,000	0.31	28.95	半田	77	469,962	0.36	95.43
0	0	0	0	0.00	−	三野	44	359,784	0.28	91.98
0	0	0	0	0.00	−	加茂	59	466,390	0.36	95.10
3	31,000	3	31,000	0.89	131.91	池田	180	1,766,491	1.36	93.81
1	5,000	1	5,000	0.14	33.33	美馬	59	448,148	0.35	92.78
1	15,000	1	15,000	0.43	150.00	阿波町	70	474,724	0.37	107.98
1	3,000	1	3,000	0.09	100.00	土成	49	326,067	0.25	97.65
0	0	0	0	0.00	−	三好	38	211,201	0.16	106.08
0	0	0	0	0.00	−	上浦	0	0	0.00	−
1	3,000	1	3,000	0.09	150.00	山城	24	117,688	0.09	100.72
1	6,000	1	6,000	0.17	57.14	竜王	32	248,999	0.19	104.65
0	0	0	0	0.00	−	松山	1	21,250	0.02	93.41
0	0	0	0	0.00	−	東京	1	4,342	0.00	72.39
0	0	0	0	0.00	−	堺	1	38,122	0.03	96.36
0	0	0	0	0.00	−	岡山	2	80,344	0.06	116.72
0	0	0	0	0.00	−	尼崎	2	53,392	0.04	84.25
0	0	0	0	0.00	−	丸亀	1	22,857	0.02	97.17
0	0	0	0	0.00	−	北大阪	2	26,347	0.02	76.73
203	**2,265,714**	**203**	**2,265,714**	**64.76**	**97.52**	**計**	**7,348**	**73,961,509**	**56.97**	**98.71**
						百十四銀行				
0	0	0	0	0.00	−	空港口	1	26,550	0.02	243.51
1	2,000	1	2,000	0.06	33.33	徳島	73	583,018	0.45	131.10
2	6,000	2	6,000	0.17	18.75	鳴門	70	485,386	0.37	76.88
1	2,500	1	2,500	0.07	−	徳島北	69	467,694	0.36	99.85
4	**10,500**	**4**	**10,500**	**0.30**	**27.63**	**計**	**213**	**1,562,648**	**1.20**	**100.47**
0	**0**	**0**	**0**	**0.00**	**0.00**	**伊予銀行**	**70**	**574,836**	**0.44**	**70.10**
						四国銀行				
1	3,600	1	3,600	0.10	52.17	甲浦	20	91,076	0.07	71.02
0	0	0	0	0.00	−	徳島営業部	155	2,607,382	2.01	89.61
0	0	0	0	0.00	−	徳島中央市場	23	276,489	0.21	103.32
1	3,600	1	3,600	0.10	14.40	徳島西	150	2,070,902	1.60	91.68
0	0	0	0	0.00	−	国府	1	2,228	0.00	81.55
1	10,000	1	10,000	0.29	200.00	徳島中央	111	1,095,279	0.84	83.56
2	15,000	2	15,000	0.43	−	渭東	46	253,879	0.20	90.87
0	0	0	0	0.00	0.00	渭北	38	279,426	0.22	85.48
2	77,000	2	77,000	2.20	1,925.00	小松島	70	629,553	0.48	89.82
0	0	0	0	0.00	−	川内	1	4,200	0.00	84.34
0	0	0	0	0.00	0.00	羽ノ浦	44	328,937	0.25	108.24
0	0	0	0	0.00	−	マリンピア	22	198,587	0.15	92.83

（単位：千円，％）

当月中保証		当年度中保証				区分	保証債務残高			
件数	金額	件数	金額	構成比	前年比		件数	金額	構成比	前年比
2	20,000	2	20,000	0.57	571.43	鳴門	96	1,059,397	0.82	94.81
0	0	0	0	0.00	0.00	松茂	48	472,236	0.36	86.58
0	0	0	0	0.00	0.00	藍住	26	245,375	0.19	93.31
4	33,500	4	33,500	0.96	167.50	阿南	59	381,268	0.29	79.47
1	3,000	1	3,000	0.09	25.00	鴨島	86	598,956	0.46	92.20
1	15,000	1	15,000	0.43	187.50	石井	85	611,098	0.47	90.54
2	4,240	2	4,240	0.12	102.91	山川	37	274,767	0.21	98.83
1	15,000	1	15,000	0.43	300.00	池田	101	704,845	0.54	82.65
2	6,000	2	6,000	0.17	100.00	脇町	76	493,865	0.38	90.11
1	5,000	1	5,000	0.14	100.00	貞光	40	420,653	0.32	82.49
0	0	0	0	0.00	–	井川	1	200	0.00	21.76
0	0	0	0	0.00	–	高松	2	24,242	0.02	108.62
21	**210,940**	**21**	**210,940**	**6.03**	**165.29**	**計**	**1,338**	**13,124,842**	**10.11**	**89.59**
						徳島銀行				
5	38,000	5	38,000	1.09	78.30	本店	300	3,781,328	2.91	89.21
0	0	0	0	0.00	0.00	阿南	104	1,065,038	0.82	94.45
0	0	0	0	0.00	0.00	鳴門	101	889,210	0.68	103.46
0	0	0	0	0.00	0.00	池田	72	444,182	0.34	98.30
0	0	0	0	0.00	–	牟岐	20	103,409	0.08	92.22
0	0	0	0	0.00	0.00	小松島	89	806,290	0.62	84.91
1	4,000	1	4,000	0.11	–	市場	50	339,983	0.26	106.26
2	8,000	2	8,000	0.23	32.00	中島	38	444,367	0.34	94.91
1	5,000	1	5,000	0.14	5.95	鴨島	137	846,261	0.65	99.27
1	18,000	1	18,000	0.51	100.00	穴吹	26	171,294	0.13	107.52
1	10,000	1	10,000	0.29	34.97	板野	74	546,729	0.42	96.32
1	4,500	1	4,500	0.13	–	勝浦	26	137,396	0.11	79.88
1	1,500	1	1,500	0.04	–	日和佐	24	191,027	0.15	102.02
0	0	0	0	0.00	–	洲本	2	3,566	0.00	5.83
1	2,000	1	2,000	0.06	3.08	佐古	102	1,299,788	1.00	95.43
0	0	0	0	0.00	–	三野	24	196,804	0.15	92.88
0	0	0	0	0.00	–	鷲敷	16	69,208	0.05	72.44
0	0	0	0	0.00	0.00	北島	71	587,852	0.45	116.88
1	3,600	1	3,600	0.10	72.00	石井	103	661,809	0.51	90.46
0	0	0	0	0.00	0.00	橘	62	771,577	0.59	117.17
2	25,000	2	25,000	0.71	–	渭東	88	874,684	0.67	81.43
0	0	0	0	0.00	–	南あわじ	1	4,660	0.00	76.85
0	0	0	0	0.00	0.00	海部	26	131,748	0.10	113.23
1	4,160	1	4,160	0.12	13.29	渭北	93	938,923	0.72	100.27
2	12,400	2	12,400	0.35	124.00	昭和町	41	362,307	0.28	106.86
0	0	0	0	0.00	0.00	二軒屋	40	200,031	0.15	92.44
1	12,000	1	12,000	0.34	–	徳島駅前	46	424,084	0.33	92.00
3	25,000	3	25,000	0.71	66.67	国府	75	403,050	0.31	100.25
0	0	0	0	0.00	0.00	助任	30	152,274	0.12	83.85
1	5,000	1	5,000	0.14	38.46	津田	52	417,419	0.32	98.43
2	21,000	2	21,000	0.60	95.45	八万	71	527,028	0.41	107.42
3	5,725	3	5,725	0.16	–	加茂名	88	630,041	0.49	109.93
0	0	0	0	0.00	–	沖洲	36	368,273	0.28	90.51
2	22,000	2	22,000	0.63	–	佐古東	49	420,829	0.32	97.27
2	4,200	2	4,200	0.12	140.00	羽ノ浦団地	46	157,161	0.12	83.35
2	22,000	2	22,000	0.63	55.00	南昭和町	61	585,289	0.45	101.75
1	4,000	1	4,000	0.11	40.00	藍住	103	956,287	0.74	108.08
2	11,000	2	11,000	0.31	12.22	南小松島	32	327,685	0.25	121.58
0	0	0	0	0.00	–	川内	29	183,430	0.14	95.60
1	5,000	1	5,000	0.14	33.33	矢三	48	297,282	0.23	86.00
4	16,000	4	16,000	0.46	200.00	阿北	113	1,298,987	1.00	110.21
0	0	0	0	0.00	–	脇町	61	591,900	0.46	94.42

（単位：千円，%）

当月中保証		当年度中保証				区分	保証債務残高			
件数	金額	件数	金額	構成比	前年比		件数	金額	構成比	前年比
2	4,000	2	4,000	0.11	−	宝田	28	207,057	0.16	98.99
1	6,000	1	6,000	0.17	60.00	地蔵橋	69	397,116	0.31	96.47
1	6,000	1	6,000	0.17	−	流通センター	57	668,611	0.52	95.30
3	55,000	3	55,000	1.57	−	鳴門東	23	173,222	0.13	104.67
0	0	0	0	0.00	−	大麻	30	265,438	0.20	121.88
1	10,000	1	10,000	0.29	55.56	上板	57	404,144	0.31	101.06
0	0	0	0	0.00	−	貞光	34	259,058	0.20	88.63
0	0	0	0	0.00	−	論田	26	75,970	0.06	95.12
0	0	0	0	0.00	0.00	三加茂	48	326,172	0.25	109.14
1	2,200	1	2,200	0.06	−	空港	38	318,917	0.25	96.04
2	8,000	2	8,000	0.23	26.67	国府北	40	316,661	0.24	78.11
0	0	0	0	0.00	0.00	勝瑞	34	285,219	0.22	95.49
0	0	0	0	0.00	0.00	山川	34	168,682	0.13	100.53
0	0	0	0	0.00	−	桑野	22	220,679	0.17	108.90
1	1,000	1	1,000	0.03	6.25	マリンピア	46	448,210	0.35	95.33
1	8,000	1	8,000	0.23	59.26	阿波町	42	238,151	0.18	106.95
57	**389,285**	**57**	**389,285**	**11.13**	**44.12**	**計**	**3,298**	**28,383,795**	**21.86**	**96.91**
						香川銀行				
1	5,000	1	5,000	0.14	21.74	徳島	121	987,813	0.76	73.77
2	30,000	2	30,000	0.86	260.87	鳴門	45	508,257	0.39	91.90
3	**35,000**	**3**	**35,000**	**1.00**	**101.45**	**計**	**166**	**1,496,070**	**1.15**	**79.07**
2	**6,000**	**2**	**6,000**	**0.17**	**120.00**	**愛媛銀行**	**48**	**128,248**	**0.10**	**78.23**
						高知銀行				
0	0	0	0	0.00	−	豊永	1	1,208	0.00	75.31
2	55,200	2	55,200	1.58	1,104.00	徳島	67	741,470	0.57	87.97
0	0	0	0	0.00	−	阿南	14	53,703	0.04	65.68
1	6,000	1	6,000	0.17	34.09	池田	39	255,808	0.20	74.63
3	**61,200**	**3**	**61,200**	**1.75**	**270.80**	**計**	**121**	**1,052,188**	**0.81**	**82.91**
						徳島信用金庫				
6	24,300	6	24,300	0.69	57.18	本店	131	673,666	0.52	145.72
6	152,400	6	152,400	4.36	110.51	福島	91	662,884	0.51	116.57
3	19,000	3	19,000	0.54	71.70	津田	65	283,484	0.22	108.63
0	0	0	0	0.00	0.00	佐古	60	229,076	0.18	166.86
2	21,000	2	21,000	0.60	161.54	上八万	50	226,036	0.17	176.57
2	9,000	2	9,000	0.26	8.26	川内	70	415,925	0.32	111.41
2	17,000	2	17,000	0.49	425.00	小松島	88	271,838	0.21	114.46
1	16,000	1	16,000	0.46	−	池田	34	258,530	0.20	134.03
3	6,500	3	6,500	0.19	72.22	渭北	37	78,031	0.06	103.30
3	79,850	3	79,850	2.28	359.68	二軒屋	93	333,196	0.26	95.77
0	0	0	0	0.00	−	赤石	0	0	0.00	−
1	3,000	1	3,000	0.09	15.00	三加茂	51	275,765	0.21	106.53
0	0	0	0	0.00	0.00	矢三	57	278,804	0.21	100.93
2	12,000	2	12,000	0.34	109.09	昭和町	64	341,896	0.26	119.28
2	18,000	2	18,000	0.51	−	国府	57	308,829	0.24	109.37
0	0	0	0	0.00	0.00	鴨島	56	170,545	0.13	89.22
3	16,000	3	16,000	0.46	−	鳴門	117	611,528	0.47	107.75
9	78,500	9	78,500	2.24	94.01	北島	91	602,026	0.46	116.82
6	37,800	6	37,800	1.08	137.45	藍住	132	701,973	0.54	110.53
0	0	0	0	0.00	−	大津	16	91,294	0.07	84.45
51	**510,350**	**51**	**510,350**	**14.59**	**88.78**	**計**	**1,360**	**6,815,324**	**5.25**	**115.40**
						阿南信用金庫				
0	0	0	0	0.00	0.00	本店	35	266,859	0.21	138.83
0	0	0	0	0.00	−	見能林	26	125,725	0.10	91.83
1	8,000	1	8,000	0.23	−	福井	8	50,860	0.04	79.51
1	1,500	1	1,500	0.04	−	羽ノ浦	19	47,446	0.04	85.21
0	0	0	0	0.00	−	東部	3	35,656	0.03	102.55

（単位：千円，%）

当月中保証		当年度中保証				区分	保証債務残高			
件数	金額	件数	金額	構成比	前年比		件数	金額	構成比	前年比
0	0	0	0	0.00	−	見能林駅前	12	22,799	0.02	70.18
0	0	0	0	0.00	−	上中	39	224,800	0.17	80.36
0	0	0	0	0.00	−	那賀川	21	111,777	0.09	108.55
2	9,500	2	9,500	0.27	76.00	計	163	885,922	0.68	98.57
0	0	0	0	0.00	0.00	商工組合中央金庫	126	1,251,259	0.96	87.43
0	0	0	0	0.00	−	徳島県信用農業協同組合連合会	1	30,000	0.02	−
346	3,498,489	346	3,498,489	100.00	84.15	合計	14,278	129,825,172	100.00	97.18

市町村別保証状況

（単位：千円，%）

当月中保証		当年度中保証				区分	保証債務残高			
件数	金額	件数	金額	構成比	前年比		件数	金額	構成比	前年比
147	1,417,385	147	1,417,385	40.51	77.41	徳島市	6,004	58,248,560	44.87	97.01
24	348,500	24	348,500	9.96	110.67	鳴門市	1,097	10,015,384	7.71	93.42
18	225,360	18	225,360	6.44	115.27	小松島市	660	6,089,586	4.69	94.57
36	517,600	36	517,600	14.79	137.59	阿南市	1,171	12,079,869	9.30	99.39
19	157,544	19	157,544	4.50	101.63	吉野川市	795	6,310,939	4.86	95.03
16	146,700	16	146,700	4.19	55.05	阿波市	599	5,088,202	3.92	102.81
10	132,500	10	132,500	3.79	83.44	美馬市	550	4,714,003	3.63	104.81
7	71,000	7	71,000	2.03	68.87	三好市	494	4,044,085	3.12	94.69
1	20,000	1	20,000	0.57	235.29	勝浦町	70	611,878	0.47	93.14
1	4,500	1	4,500	0.13	−	上勝町	22	64,733	0.05	95.88
1	1,000	1	1,000	0.03	−	佐那河内村	19	79,081	0.06	80.71
4	16,700	4	16,700	0.48	22.81	石井町	423	2,797,959	2.16	84.69
1	6,500	1	6,500	0.19	−	神山町	75	413,056	0.32	99.49
2	16,000	2	16,000	0.46	533.33	那賀町	119	799,753	0.62	108.07
1	1,000	1	1,000	0.03	16.67	牟岐町	66	339,210	0.26	91.65
3	12,500	3	12,500	0.36	416.67	美波町	103	873,260	0.67	99.88
6	28,100	6	28,100	0.80	48.95	海陽町	161	1,049,567	0.81	89.13
8	68,800	8	68,800	1.97	96.90	松茂町	286	2,941,454	2.27	105.28
13	99,000	13	99,000	2.83	85.86	北島町	279	2,495,418	1.92	106.09
15	125,800	15	125,800	3.60	50.22	藍住町	489	4,359,101	3.36	102.37
3	20,000	3	20,000	0.57	22.60	板野町	167	1,446,383	1.11	97.59
3	23,000	3	23,000	0.66	89.84	上板町	190	1,285,381	0.99	96.55
6	36,000	6	36,000	1.03	153.19	つるぎ町	172	1,389,144	1.07	91.17
1	3,000	1	3,000	0.09	9.68	東みよし町	210	1,344,371	1.04	92.42
0	0	0	0	0.00	−	その他	57	944,795	0.73	97.42
346	3,498,489	346	3,498,489	100.00	84.15	合計	14,278	129,825,172	100.00	97.18

金融機関別代弁状況

（単位：千円，%）

区分	当月中代弁			当年度中代弁			
	件数	金額	構成比	件数	金額	構成比	前年比
みずほ銀行	0	0	−	0	0	−	−
三菱UFJ銀行	0	0	−	0	0	−	−
阿波銀行	14	102,289	27.07	14	102,289	27.07	116.80
百十四銀行	4	80,151	21.21	4	80,151	21.21	−
伊予銀行	1	24,371	6.45	1	24,371	6.45	−
四国銀行	8	61,401	16.25	8	61,401	16.25	334.21
徳島銀行	5	31,266	8.27	5	31,266	8.27	106.05
香川銀行	0	0	−	0	0	−	−
愛媛銀行	0	0	−	0	0	−	−
高知銀行	0	0	−	0	0	−	−
徳島信用金庫	3	22,902	6.06	3	22,902	6.06	−
阿南信用金庫	0	0	−	0	0	−	−
商工組合中央金庫	2	55,461	14.68	2	55,461	14.68	−
徳島県信用農業協同組合連合会	0	0	−	0	0	−	−
合計	37	377,840	100.00	37	377,840	100.00	278.99

業種別代弁状況

（単位：千円，%）

区分	当月中代弁			当年度中代弁			
	件数	金額	構成比	件数	金額	構成比	前年比
製造業	13	201,471	53.32	13	201,471	53.32	2,487.51
食料品工業	2	33,624	8.90	2	33,624	8.90	−
繊維品工業	2	19,751	5.23	2	19,751	5.23	−
木材・木製品工業	0	0	−	0	0	0.00	−
家具・建具工業	6	135,612	35.89	6	135,612	35.89	−
紙工業	0	0	−	0	0	0.00	−
製版・製本業	0	0	−	0	0	0.00	−
化学工業	0	0	−	0	0	0.00	−
石油・石炭製品工業	0	0	−	0	0	0.00	−
ゴム・プラスチック工業	0	0	−	0	0	0.00	−
ゴム製品製造業	2	9,311	2.46	2	9,311	2.46	−
皮革工業	0	0	−	0	0	0.00	−
窯業	0	0	−	0	0	0.00	−
機械工業	0	0	−	0	0	0.00	−
電気機器工業	0	0	−	0	0	0.00	−
車両工業	0	0	−	0	0	0.00	−
船舶工業	0	0	−	0	0	0.00	−
金属工業	0	0	−	0	0	0.00	−
ソフトウェア業	0	0	−	0	0	0.00	−
情報処理サービス業	0	0	−	0	0	0.00	−
農林漁業	0	0	−	0	0	0.00	−
その他の工業	1	3,173	0.84	1	3,173	0.84	39.18
鉱業	0	0	−	0	0	0.00	−
土石採取業	0	0	−	0	0	0.00	−
木材伐出業	0	0	−	0	0	0.00	−
建設業	2	3,609	0.96	2	3,609	0.96	10.89
卸売業	9	68,319	18.08	9	68,319	18.08	−
小売業	1	3,151	0.83	1	3,151	0.83	−
飲食店	5	24,693	6.54	5	24,693	6.54	38.74
不動産業	0	0	−	0	0	0.00	−
運送業	0	0	−	0	0	0.00	−
貨物運送取扱事業	0	0	−	0	0	0.00	−
倉庫業	0	0	−	0	0	0.00	−
電気・ガス・熱供給・水道業	0	0	−	0	0	0.00	−
印刷業	0	0	−	0	0	0.00	−
出版業	0	0	−	0	0	0.00	−
サービス業	7	76,597	20.27	7	76,597	20.27	251.52
保険媒介代理業	0	0	−	0	0	0.00	−
郵便業	0	0	−	0	0	0.00	−
通信業	0	0	−	0	0	0.00	−
合計	37	377,840	100.00	37	377,840	100.00	278.99

■ 事務問合わせ担当窓口一覧

部署名		電話	FAX	業務内容
経営監査室		(088) 622-0251	(088) 623-7633	検査・監査に関する事項、コンプライアンスに関する事項、反社会的勢力への対応、お客様相談窓口等
総務部	総務課	(088) 622-0217		定款・諸規程の制定、改廃、予算及び決算、人事、給与、経理、資金運用、庶務、研修、他課の所管に属さない事項等
	企画情報課	(088) 622-0240 (088) 622-3298		事業計画、業務運営企画、業務推進統括、保証制度、広報、業務統計、電算システム等
保証部	保証一課	(088) 622-0248	(088) 623-7632 (088) 656-8706	保証申込（条件変更）調査審査、金融相談、保証推進等
	保証二課	(088) 622-0247		保証申込（条件変更）調査審査、金融相談、保証推進等
	保証三課	(088) 622-0246		保証申込（条件変更）調査審査、金融相談、保証推進等
	保証事務課	(088) 622-0210		保証申込（条件変更）受付、保証書発行、保証料、貸付報告、担保事務等
企業支援部	経営支援課	(088) 622-3419 (088) 622-8535		経営支援、経営相談、再生支援に係る調査審査等
	創業推進課	(088) 622-0254		創業推進・創業支援、創業相談、創業申込調査審査等
管理部	管理事務課	(088) 622-0219	(088) 623-9030	事故報告・期中管理、代位弁済、保険金請求・受領等
	管理課	(088) 622-0252		求償権の管理回収等

■ 業務担当区域

◉ 企業支援部 経営支援課 創業推進課
(県内全域)

◉ 保証部 保証一課
- 徳島市(西部)
- 吉野川市
- 美馬市
- 三好市
- 阿波市
- 名西郡
- 美馬郡
- 三好郡

◉ 保証部 保証二課
- 徳島市(北東部)
- 鳴門市
- 板野郡

◉ 保証部 保証三課
- 徳島市(南東部)
- 小松島市
- 阿南市
- 名東郡
- 勝浦郡
- 那賀郡
- 海部郡

◉ 信用調査担当

保証部	保証一課	☎(088) 622-0248	副部長兼課長：植田 担当：伊澤、北峰、平尾、坂東
	保証二課	☎(088) 622-0247	副部長兼課長：脇坂 担当：福井、田中、藤崎、金本
	保証三課	☎(088) 622-0246	課長：亀井 担当：杉山、柏原、西上(香)、林
企業支援部	経営支援課	☎(088) 622-3419 ☎(088) 622-8535	事業再生担当参事：笠井 副部長兼課長：内田 担当：福良、岡 調査役：湯浅、横手
	創業推進課	☎(088) 622-0254	地方創生担当参事：森 課長：神木 担当：中西、井上、井川、桑田

◉ 保証事務担当

保証部	保証事務課	☎(088) 622-0210	課　　長：富田 受　　付：西、篠原、村田 財　　務：酒井 保証書発行：矢部 保 証 料：酒井 担　　保：明石、矢部 貸付・償還報告：明石 団信担当：明石、矢部、酒井

◉ 事故報告、期中管理、代位弁済担当

管理部	管理事務課	☎(088) 622-0219	課長：吉田 担当：真鍋、後藤

オススメ
徳島のイベント

なると第九

1918年6月1日、徳島県鳴門市にある板東俘虜（ふりょ）収容所でドイツ兵捕虜によって、ベートーヴェン「第九」交響曲がアジアで初めて全曲演奏されました。

初演の背景には、収容所の所長である松江豊寿をはじめとする、職員の捕虜に対する人道的な処遇や、捕虜と地元民との心温まる交流など、まさに「第九」が持つ人類愛の精神を体現した史実がありました。現在でもその精神は市民を中心に受け継がれ、毎年6月の第一日曜日に開催している「第九」演奏会をはじめ、ドイツ・リューネブルク市との姉妹都市交流など、多くの活動が行われています。

「『第九』アジア初演100周年」となる2018年を迎え、この友愛の忠実を全国・世界に広めるために「なると第九」を発信しています。

TOKUSHIMA GUARANTEE
徳島県信用保証協会

〒770-0865 徳島市南末広町５番８－８号
(徳島経済産業会館 KIZUNAプラザ)
Tel.088－622－0217(代表)
Fax.088－623－7633
http://www.cgc-tokushima.or.jp/

■交通のご案内
JR徳島駅前から徳島市バス６番のりば「東部循環線」バス乗車「総合土木庁舎前」下車　徒歩３分

■徳島経済産業会館敷地内に52台分の無料駐車場があります。