保証月報

TOKUSHIMA GUARANTEE

8

2018
AUGUST

～中小企業を応援する地域密着型「総合支援機関」として～

徳島県信用保証協会

CONTENTS　2018／8月号

７月の保証概況 …… 1
保証実績月別推移 …… 2

REPORT

適正保証推進キャンペーンの利用状況（H30年７月末） …… 4
平成30年度　経営支援・創業推進強化事業報告（H30年４月～７月） …… 14
創業支援情報 …… 15

INFORMATION

公益財団法人　とくしま産業振興機構の取組みを紹介 …… 8
管理部からのお知らせ …… 13

TOPICS

講師派遣で創業を支援 …… 5
飯泉知事との協会若手・女性職員意見交換会 …… 6
美馬市と連携支援に関する協定を締結！ …… 7
とくしま創生アワード　○東京セミナー「徳島の可能性」を開催しました。 …… 10
四国地区信用保証協会協議会役員会が開催されました …… 10
四国４県の保証協会で、災害時における相互応援体制を構築 …… 11
日本政策金融公庫　徳島支店との勉強会を開催 …… 11
平成30年度　第１回コンプライアンス委員会開催 …… 11
各部紹介（経営監査室・総務部） …… 12
「徳島県信用保証協会KIZUNA連」阿波おどりに参加 …… 14

MONTHLY DATA

事業概況（H30.7月分） …… 16
制度別保証状況 …… 17
業種別保証状況 …… 18
金融機関店舗別保証状況 …… 19
市町村別保証状況 …… 23
金融機関別代弁状況 …… 24
業種別代弁状況 …… 24

◆事務問合わせ担当窓口一覧
◆業務担当区域

今月の表紙絵／八幡浜市立日土（ひづち）小学校　　作者：徳島県信用保証協会 専務理事　山内　茂昭

『美の巨人たち』建築シリーズ第二弾は『八幡浜市立日土（ひづち）小学校』です。八幡浜のみかん畑に囲まれた谷間の奥にこの建物はあります。中校舎は1956年、東校舎は1958年に完成した現役の小学校で、木造建築としては戦後初めて重要文化財に指定されています。

建築家は松村正恒。この小学校を設計した当時の肩書は八幡浜市役所土木課建築係でした。校舎は優しいパステル調の若草色と淡い桜色に塗り分けられ、下駄箱や階段には優しい工夫、裏を流れる川に張り出したベランダなど、「自然で静寂で簡素」の想いが伝わってきます。そして子どもたちは、四季の移ろいを光と風で感じながら笑顔がはじけます。

中に入れば教室と廊下が分かれており、何の照明もないのに驚くほど明るく、どこか懐かしさ、愛らしさを感じさせる空間で『日本で一番美しい小学校』と謳われている所以でもあります。

＊本誌をご覧いただくにあたって　各項目の合計は四捨五入のため一致しない場合があります。お問合わせ等は総務部企画情報課までご連絡ください。

７月の保証概況

◆ 事業概況

７月の各項目における対前年同月比は、保証申込113.95%、保証承諾113.41%、代位弁済58.36%、回収（対債務者）71.43%、７月末の保証債務残高98.11%となりました。当年度中の対前年同期比は、保証申込101.51%、保証承諾101.49%、代位弁済125.54%、回収（対債務者）138.59%となりました。

（単位：百万円、%）

	７月中			７月末		
	件数	金額	前年同月比	件数	金額	前年同期比
保証申込	429	4,435	113.95	1,683	17,837	101.51
保証承諾	399	4,040	113.41	1,638	17,093	101.49
保証債務残高	－	－	－	14,224	129,405	98.11
代位弁済	8	42	58.36	78	840	125.54
回収	－	28	71.43	－	215	138.59

◆ 保証承諾（構成比）

（単位：%）

		７月中		７月末	
		制度	構成比	制度	構成比
制度別	1	県経済変動対策	30.79	県経済変動対策	24.97
	2	県短期事業	18.09	県短期事業	20.17
	3	県経営安定借換	5.94	県経営安定借換	9.22
	4	県小口	4.94	県小口	4.18
	5	県長期設備	4.75	県長期設備	3.83

		７月中		７月末	
		業種	構成比	業種	構成比
業種別	1	建設業	29.12	建設業	28.36
	2	小売業	16.83	製造業	15.40
	3	製造業	15.19	小売業	14.69
	4	卸売業	13.20	サービス業	14.15
	5	サービス業	13.06	卸売業	13.68

		７月中		７月末	
		金融機関	構成比	金融機関	構成比
金融機関別	1	阿波銀行	59.78	阿波銀行	58.08
	2	徳島銀行	25.69	徳島銀行	21.98
	3	徳島信用金庫	5.72	徳島信用金庫	8.93
	4	四国銀行	3.63	四国銀行	6.18
	5	愛媛銀行	1.24	三菱ＵＦＪ銀行	1.17

◆ 代位弁済（構成比）

（単位：%）

		７月中		７月末	
		業種	構成比	業種	構成比
業種別	1	小売業	56.70	製造業	41.85
	2	飲食店	18.03	小売業	23.38
	3	サービス業	16.32	サービス業	18.14
	4	製造業	8.95	卸売業	10.47
	5	－	－	飲食店	5.73

	７月中		７月末	
	金融機関	構成比	金融機関	構成比
金融機関別	阿波銀行	65.65	阿波銀行	47.11
	徳島銀行	0.00	徳島銀行	14.78
	四国銀行	0.00	四国銀行	7.31
	徳島信用金庫	34.35	徳島信用金庫	6.74
	百十四銀行	0.00	百十四銀行	9.54

※金融機関別の代位弁済（構成比）は、保証債務残高上位５金融機関における代位弁済の構成比を掲載。

保証実績月別推移

● 保 証 承 諾

（単位：百万円、%）

月	28 年 度			29 年 度			30 年 度		
	件 数	金 額	前年比	件 数	金 額	前年比	件 数	金 額	前年比
4	401	3,932	98.87	382	4,157	105.73	346	3,498	84.15
5	432	4,517	122.44	418	4,010	88.78	475	4,938	123.14
6	508	5,881	113.94	469	5,112	86.92	418	4,616	90.30
7	380	3,879	85.27	347	3,562	91.84	399	4,040	113.41
8	374	3,975	107.62	370	3,843	96.69			
9	423	4,982	106.83	400	4,659	93.51			
10	318	3,219	100.69	354	3,717	115.47			
11	378	4,182	125.35	370	4,150	99.22			
12	445	5,119	115.23	443	5,365	104.79			
1	274	3,157	113.02	349	4,195	132.89			
2	301	3,319	86.52	344	3,195	96.27			
3	463	5,592	109.97	503	5,884	105.23			
合 計	4,697	51,754	106.88	4,749	51,849	100.18	1,638	17,093	101.49

● 保証債務残高

（単位：百万円、%）

月	28 年 度			29 年 度			30 年 度		
	件 数	金 額	前年比	件 数	金 額	前年比	件 数	金 額	前年比
4	15,746	137,984	97.66	14,937	133,586	96.81	14,278	129,825	97.18
5	15,645	137,176	97.56	14,809	132,532	96.61	14,202	129,586	97.78
6	15,590	136,936	97.40	14,738	132,082	96.46	14,195	129,340	97.92
7	15,546	136,364	97.04	14,717	131,896	96.72	14,224	129,405	98.11
8	15,511	136,211	96.89	14,627	130,971	96.15			
9	15,471	136,770	97.33	14,615	131,403	96.08			
10	15,374	135,958	97.01	14,532	130,688	96.12			
11	15,302	135,225	96.96	14,473	130,246	96.32			
12	15,284	135,424	97.01	14,414	130,922	96.68			
1	15,219	134,741	97.04	14,352	130,111	96.56			
2	15,116	133,876	96.67	14,360	130,165	97.23			
3	15,056	134,081	96.70	14,405	130,982	97.69			
平 均	15,405	135,895	97.11	14,582	131,299	96.62	14,225	129,539	97.75

● 代 位 弁 済

（単位：百万円、%）

月	28 年 度			29 年 度			30 年 度		
	件 数	金 額	前年比	件 数	金 額	前年比	件 数	金 額	前年比
4	20	155	270.19	16	135	87.24	37	378	278.99
5	12	110	126.11	32	300	272.90	21	216	72.10
6	31	461	1,242.34	14	162	35.24	12	205	125.88
7	16	149	46.86	11	71	48.12	8	42	58.36
8	18	82	39.72	29	316	386.40			
9	10	54	21.08	21	221	407.41			
10	25	106	44.95	37	424	398.77			
11	27	227	151.55	12	154	67.66			
12	11	21	20.84	26	218	1,053.85			
1	6	11	6.62	19	194	1,819,97			
2	30	282	1,325.54	12	68	24.23			
3	6	27	22.56	2	29	106.63			
合 計	212	1,685	96.25	231	2,293	136.11	78	840	125.54

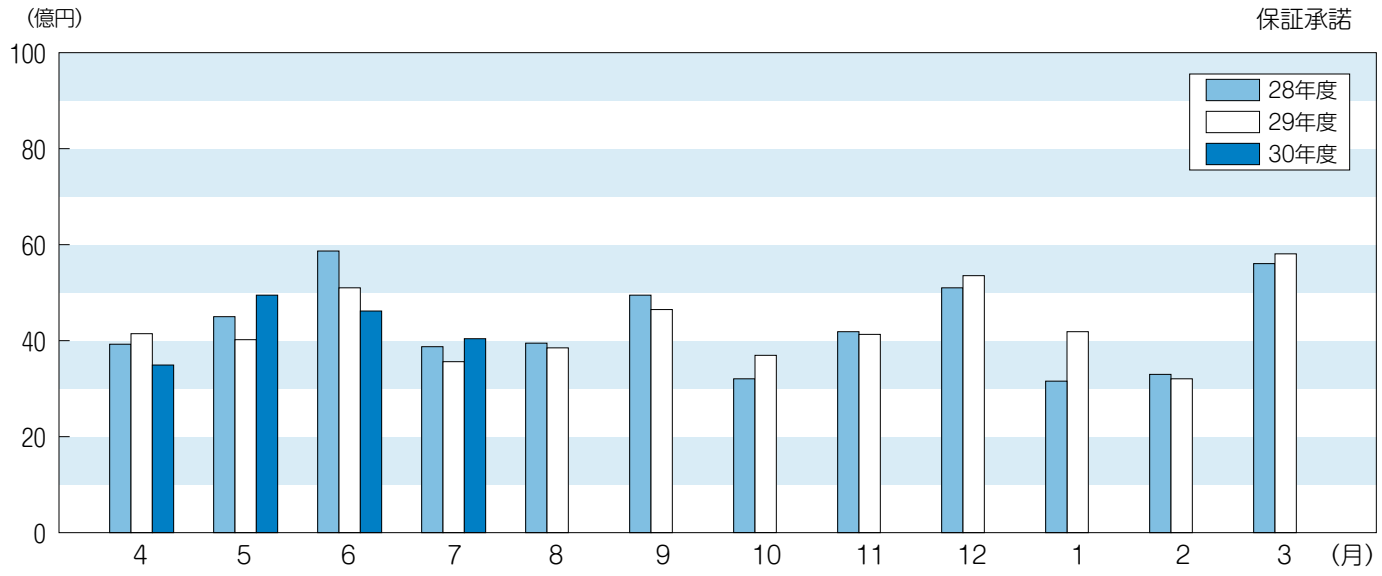
(億円)
保証承諾
100
80
60
40
20
0
28年度
29年度
30年度
4
5
6
7
8
9
10
11
12
1
2
3
(月)

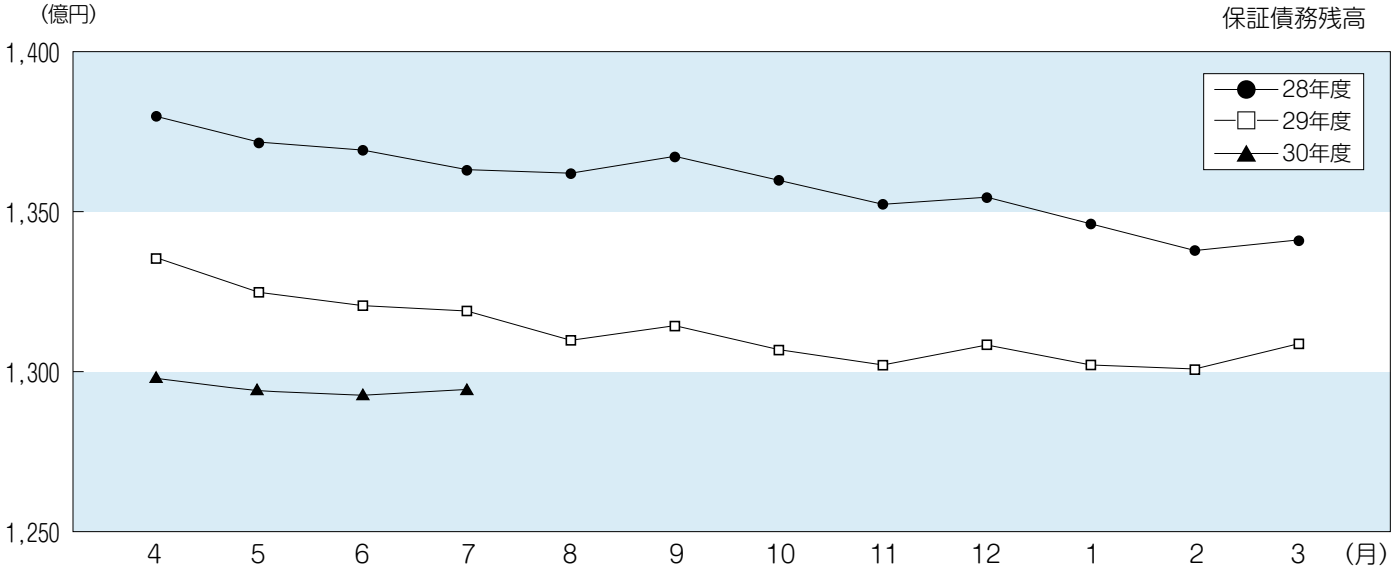
(億円)
保証債務残高
1,400
1,350
1,300
1,250
28年度
29年度
30年度
4
5
6
7
8
9
10
11
12
1
2
3
(月)

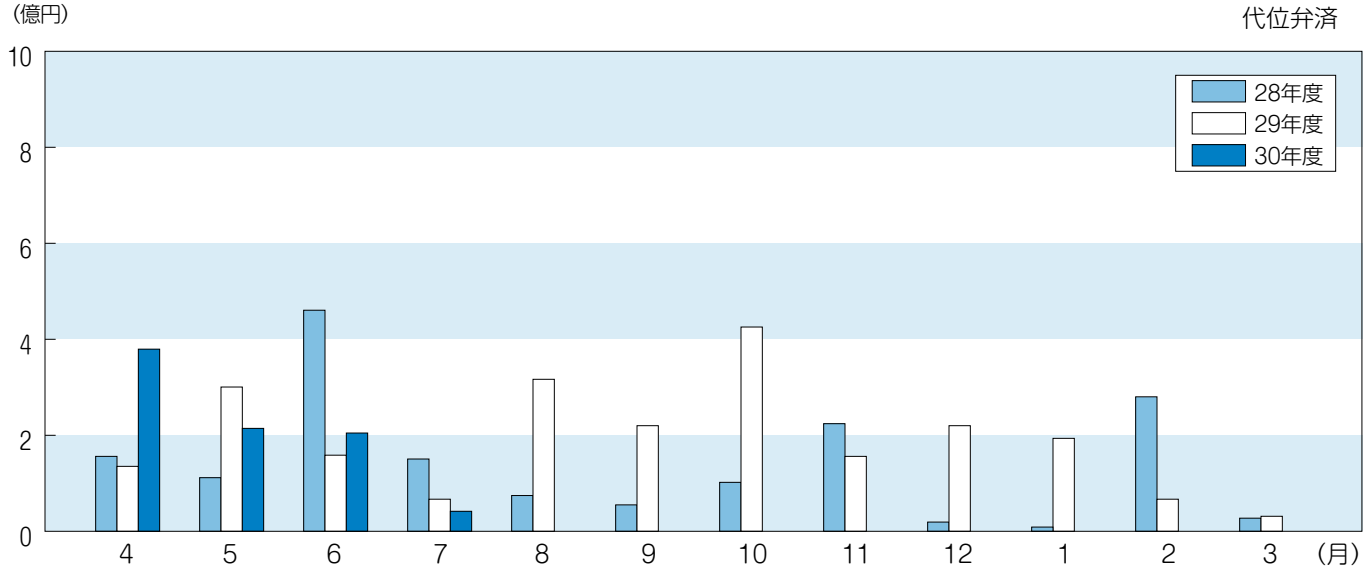
(億円)
代位弁済
10
8
6
4
2
0
28年度
29年度
30年度
4
5
6
7
8
9
10
11
12
1
2
3
(月)

適正保証推進キャンペーンの利用状況（H30年7月末）

適正保証推進キャンペーン「地方創生ローン トラスト“絆”」、「ツインローン“絆”」、「ステップアップローン“絆”」の各金融機関の30年７月末における利用状況は次のとおりです。
適正保証推進にご協力いただきありがとうございます。

「地方創生ローン トラスト“絆”」 保証承諾上位30店舗

順位	金融機関	店舗	承諾件数
1	阿波銀行	両国橋支店	20
2	徳島信用金庫	藍住支店	14
3	阿波銀行	鳴門支店	13
4	徳島信用金庫	北島支店	12
5	阿波銀行	阿南支店	10
6	阿波銀行	藍住支店	8
7	阿波銀行	小松島支店	8
8	阿波銀行	津田支店	8
9	徳島銀行	地蔵橋支店	8
10	徳島信用金庫	鳴門支店	8
11	阿波銀行	福島支店	8
12	阿波銀行	板野支店	7
13	阿波銀行	松茂支店	7
14	阿波銀行	昭和町支店	7
15	徳島銀行	渭東支店	7
16	徳島銀行	本店	7
17	阿波銀行	鴨島支店	7
18	阿波銀行	北島支店	7
19	徳島信用金庫	上八万支店	7
20	阿波銀行	二軒屋支店	6
21	阿波銀行	石井支店	6
22	阿波銀行	脇町支店	6
23	阿波銀行	本店	6
24	徳島銀行	小松島支店	6
25	阿波銀行	貞光支店	5
26	阿波銀行	橘支店	5
27	徳島信用金庫	小松島支店	5
28	徳島銀行	藍住支店	5
29	徳島信用金庫	渭北支店	5
30	徳島銀行	板野支店	4

※承諾件数が同数の場合、承諾金額、債務残高の大きい順に表記しています。

「ツインローン“絆”」

金融機関	承諾件数	承諾金額（千円）
阿波銀行	112	1,687,500
徳島銀行	36	440,350
徳島信用金庫	27	329,000
百十四銀行	6	86,500
香川銀行	6	52,000
高知銀行	3	81,870
四国銀行	3	19,000
阿南信用金庫	1	3,000
愛媛銀行	1	2,000
商工組合中央金庫	1	2,000
合計	**196**	**2,703,220**

「ステップアップローン“絆”」

金融機関	承諾件数	承諾金額（千円）
阿波銀行	11	277,800
徳島銀行	3	16,725
徳島信用金庫	2	3,000
四国銀行	1	35,000
合計	**17**	**332,525**

引き続き、積極的にご利用いただけますよう、よろしくお願いいたします。

【報告：総務部】

講師派遣で創業を支援

◆ 三好市創業セミナーに講師派遣

三好市では、地元で創業を考えている方を対象に、「創業の心構え」「集客・販売促進」などをテーマに４回にわたって「創業セミナー」を開催しています。

７月11日（水）には「経営計画・収支計画作成」をテーマに第２回講座が開催され、当協会から企業支援部職員を講師として派遣。事業計画策定から資金調達までのポイントを細かく解説するとともに、受講者に対して「合理的な計画とご自身の事業への熱い思いとの両輪で、事業を成功させて下さい」と熱いエールを送りました。今回のセミナーの受講生15名は、若者から高齢者まで幅広い年代の皆さんが、地元での創業を目指して熱心に聴講していました。

幅広い年代の方々にご参加いただきました。

◆ 第４回トモニ起業・創業セミナーに講師派遣

７月20日（金）、トモニホールディング傘下の徳島銀行、香川銀行及び大正銀行が共同で開催した「第４回トモニ起業・創業セミナー」に、当協会企業支援部の職員を講師として派遣しました。

このセミナーは、これから創業する方や創業して間もない方を対象に、「創業補助金申請書」や「事業計画書の作成のポイント」を学んでいただくことを目的に開催されたもので、20名の方が熱心に聴講されました。

当協会からは、「資金調達及び資金計画の立て方のポイント」と、協会が取り扱う「地公体の創業保証制度」を中心にお話しさせていただきました。そのほか、日本政策金融公庫徳島支店からは、創業融資の説明などが行われました。

今年度も、創業者へのワンストップサービス実現に向けて、関係機関としなやかに連携し、創業支援に積極的に取り組んでまいります。

「資金計画策定のポイント」
について説明する当協会職員

◆ あわぎん創業スクールに講師派遣

阿波銀行では、これから創業する方を対象とした「起業家セミナー」を今年６月から10月までの間に12回にわたり開催しており、その第５回セミナーが７月21日（土）に開かれました。

今回は、「資金調達と公的支援制度の活用」がテーマであることから、当協会からも講師として企業支援部職員を派遣し、「資金計画策定のポイント」や「県や市などの創業保証制度の概要説明や利用方法」などを解説しました。

参加された20名の受講者は皆熱心に聴講されていました。最後の質疑応答の時間には受講者から「資金調達のうえで創業計画がいかに重要か再認識しました」「公的な融資制度や補助金制度を上手に利用していきたい」との前向きな感想をいただきました。

熱心に受講する参加者

当協会は、創業をめざす方の夢の実現に向けて、創業支援に積極的に取り組んでまいります。

【報告：企業支援部】

飯泉知事との協会若手・女性職員意見交換会

当協会では、若手職員の能力の底上げ・レベルアップを図り信用保証業務に適応できる職員を育成することを目的に、「若手職員能力底上塾」を開講しています。

7月20日（金）、「若手職員能力底上塾」の１講座として、当協会の若手職員および第一線で活躍する女性職員を対象に、知事との意見交換会を開催しました。

冒頭、酒池会長から「平成29年度は、企業目線・現場主義の徹底による保証ニーズの掘り起こし、金融機関との連携や県制度の活用などにより、保証承諾額は３年連続前期比100%を超えた。しかしながら、人口減少、事業所数の減少が続いており、企業への「金融支援」はもとより「創業支援」「経営支援」により地方創生に貢献していくことが、保証協会の責務であると考えている。今後とも引き続き、県と十分に連携させていただきながら地域経済の活性化に取り組みたい」と、挨拶しました。

飯泉知事からは「18年前、商工労働部長時代に保証協会の担当をしていたが、当時から保証協会の役割は大きく変わってきたという実感がある。保証協会は『事業者目線』でいることが非常に重要になるが、皆さん方においては『事業者目線』だけでなく、若者あるいは女性目線といった今までにない視点を加え、企業を育んでいただきたい。徳島の企業が、そして日本の企業がどうなっていくかは皆さんの双肩にかかっているので、これからの仕事ぶりに大いに期待したい」と激励のお言葉をいただきました。

はじめは緊張していた職員も徐々に緊張がほぐれ、楽しく意見交換をさせていただきました。

Q. 地方創生に関する取り組みについて

地方創生に関して、今や「徳島モデル」と言われるように、神山町や美波町のサテライトオフィス、上勝町のいろどり、そして林業プロジェクトなど、みんなが見にくるようになった。

地方創生の戦略というのは、「地方の魅力」をいかに打ち立てていくかということ。徳島県では、地方創生が発表された平成26年9月に、若手職員を中心としたタスクフォースが「VS東京」を発案した。この「地方がいかに自信を持つか」という感覚が非常に重要で、今こそ地方の魅力をしっかりと、県内に住んでいる方々が理解し、あるいは県外からの目を通して発見し、それをいかに磨きあげ発信していくかということが地方創生の一番の肝となる。

Q. 協会が今後取り組むべき課題、協会に期待する役割について

県内の企業をいかに成長させてくれるかということになるが、今大きく問題となっていることが2つある。そのうちの1つが事業承継。黒字でよい技術を持っている企業が、後継ぎがいないことを理由に日本中からなくなろうとしている。徳島県は中小企業の割合が圧倒的に多く、企業が生き残ること、そしていかに発展してもらうかということを重要なポイントとして、企業をサポートしてもらいたい。

もう1つは、女性をはじめ、若い人たちへの創業支援。保証協会は女性の創業に特に力をいれているが、徳島は女性の社長比率が全国1位であったことから男性も触発され、今では男性も含めた社長の輩出率がトップクラスとなっている。徳島は女性が頑張ることで男性も頑張れるという側面もあるので、そういった視点も持ちながら、これからも創業支援に取り組んでいただきたい。

飯泉知事と当協会役職員との記念撮影

【報告：総務部】

美馬市と連携支援に関する協定を締結！

当協会は、美馬市での創業を希望される皆さまを連携して支援するため、美馬市と地方創生に係る連携支援に関する協定を締結しました。

今回の協定は、美馬市内での起業創業及び移住創業の促進をはじめ、地域経済の活性化と雇用創出を実現し、地方創生を加速することを目的とするものです。

７月31日（火）、美馬市役所で行われた締結式には、美馬市の藤田元治市長と当協会の酒池由幸会長が出席し、協定書に押印しました。

藤田美馬市長は「本市の起業創業・移住創業補助金を活用した事業者はこれまでで起業創業10件、移住創業９件となっており、毎年申請者数が増加している。今回の協定締結は、本市における起業創業・移住創業をさらに促進させ、地域経済の活性化と雇用の創出が図られるなど、地方創生の加速につながるものと考えている。今後、さらなる密接な連携、情報共有を図り、起業・創業前から創業後のフォローアップまで一貫した支援等に取り組みたい」と協定締結の意義を語られました。



協会の取組みについて説明する酒池会長

これに対し、当協会の酒池会長は「中小企業を応援する地域密着型の『総合支援機関』として経営支援や創業支援に重点的に取り組んでおり、とりわけ創業支援については、移住創業といった新たな視点を加え、県外からのUIJターンによる創業者を増やしていくという取組みを積極的に行っている。美馬市様は移住・創業に関して、各種施策に加え、ホームページやガイドブックなど広報の充実、そして県外での移住の呼びかけなど、積極的に活動されており、県内市町村の中でも特に注力されていると感じている。今回の連携協定を契機とし、相互により深く交流を進めていくことにより、今まで以上に、徳島県内への移住及び創業を推進して参りたい」と協定締結の意気込みを語りました。

「地方創生に係る美馬市と徳島県信用保証協会との連携支援に関する協定」の内容

1．起業創業及び移住創業に係る情報提供

2．創業する際に必要な事業計画の策定支援

3．創業資金を確保するための各種金融支援

4．起業創業及び移住創業の啓発及び創業後支援

協定書を掲げる「藤田美馬市長（右）と酒池会長（左）

出席者全員による記念撮影

【報告：総務部】

● 公益財団法人　とくしま産業振興機構の取組みを紹介 ●

当協会は、県内の中小企業、小規模事業者の「経営支援」に連携して取り組むため、昨年2月に、公益財団法人とくしま産業振興機構と「中小企業振興に関する覚書」を締結。双方の業務協力により、さまざまな取組みを実施しているところです。
今回、「徳島県プロフェッショナル人材戦略拠点」としての同機構の取組みをご紹介いたします。

企業の成長のために不可欠な「プロフェッショナル人材」の採用をサポートします！

公益財団法人とくしま産業振興機構
徳島県プロフェッショナル人材戦略拠点
戦略マネージャー　山 本　　誠

プロフェッショナル人材事業について

この事業は内閣府の「地方創生」の一環で、東京をはじめとした都市部に集積している「プロフェッショナル」と呼ばれる人材に、地方有力企業への転職を促し、その人材活用により企業が成長し、結果として雇用や人口が増加し、地域の活性化を図るというものです。この６月で発足以来２年７ヶ月を迎えました。

最初の半年は、ニーズはあっても転職者がなかなか見つからず、この事業は徳島県では時期尚早かと思われましたが、人材紹介会社の協力もあり、徐々に成果も上がってきました。今では、企業の間でも、本当に必要な人材は転職市場でお金を払ってでも探す、ということが当たり前になってきています。

具体的な活動と実績

具体的な活動ですが、金融機関や各経済団体等の紹介のほか、拠点独自でニーズの見込まれる企業をピックアップし、個別に企業を訪問の上、経営課題等について聴取し、課題達成のために必要な人材の募集依頼を受けます。当拠点はハローワークと異なり、人材紹介機能（あっせん機能）を有していないため、具体的なプロ人材のニーズがあれば、毎月１回、人材紹介会社を集めてその内容を説明し、取り次ぎます。情報を受けた各人材紹介会社が求職者を探し出し、求人企業とマッチングを行うことになります。（図１参照）

（図１）

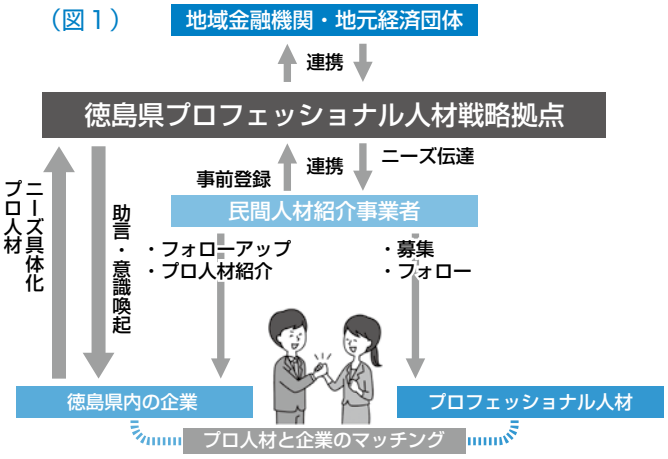

拠点では、2015年12月から今年６月までの２年７か月で404社に事業説明を行い、過半の228社から240件のプロ人材の求人情報を得ました。（表１参照）

（表１）徳島県プロフェッショナル人材戦略拠点　活動状況について　　H30.6月末現在

実施事項	開設から平成28年度	平成29年度	累計		備考（総累計内訳）
			今年度(4月～6月)	総累計	
事業説明した企業数（社）	174	197	33	404	訪問 390　来訪 14
プロ人材を求める企業数（社）	96	100	32	228	製造業 104　建設業 41　卸小売業 41　サービス業 26 IT関連業 5　運送業 5　金融業 3　外食産業 3
民間人材会社への取り繋ぎ件数（件）	103	107	30	240	製造業 111　建設業 46　卸小売業 38　サービス業 27 IT関連業 5　運送業 4　金融業 4　外食産業 5
プロ人材成約件数（件）	12	28	10	50	製造業 19　建設業 7　卸小売業 11　サービス業 9 IT関連業 2　運送業 1　金融業 1　外食産業 0
非プロ人材※成約件数（件）	―	12	13	25	

※非プロ人材成約は28年度以前は集計せず

これらの求人情報を人材会社へ取次いだ結果、６月末現在で累計50件成約しています。29年度は28件と前年比倍増しましたが、今年度も３か月で10件と好調を維持しています。理由としては、当拠点の種々の活動により、この事業が各企業に認知され取次件数が増加するとともに、求職者を見つける登録人材紹介会社数も増えたこと、金融機関等の協力体制が効果を上げていることなどが挙げられます。

また、それとは別に役職や年収面からプロと認定できなかった非プロ人材も25件成約しています。

50件のプロ人材の採用企業を業種別にみると製造業が19社、次いで卸・小売業11社、サービス業９社、建設業７社などとなっています。

企業規模では、売上が10億円から50億円の企業が23社となっており、従業員数も100人以下の企業が31社と中小企業が大勢を占めています。（表２参照）

プロ人材の業務内訳ですが、徳島県では、非製造業の成約実績が多いこともあり、経営力強化34％（17名）と販路拡大28％（14名）のウエイトが高くなっています。全国ベース（３月末現在）では成約の62％を製造業が占めており、プロ人材の比率も生産力強化の比率が34％と高くなっています。年齢別では、40代、50代が最も多く各々36％を占めており、全国ベースの年齢構成よりも高くなっています。前勤務地を見ると、県外が66％とこれも全国ベースの41％よりも高い比率になっています。そのうち、Ｕターンが９名、妻が徳島出身というのが２名で、やはり徳島に縁のある人も多いのですが、一番多いのはＩターンで18名です。プロ人材はその土地が気に入るかどうかではなく、自分に合った仕事があるかどうかが重要で、自分のやりたい仕事が徳島にあれば、来てもらえるという事かと思います。

昨年度の重点事業

昨年度は、プロフェッショナル人材のあっせん業務に加え、いくつかの新たな事業にも取り組みました。

そのうちの一つに、ＤＭＯ（Destination Management Organization「観光地経営」の視点に立ち、多様な関係者と協同で、観光地域作りを行う法人）など、新たな業界の立ち上げのために必要な人材層の支援というのがありました。県内では、美馬市が新たなＤＭＣ（ＣはCompany）「美馬観光ビューロー」を立ち上げましたが、その初代の事務局長、及び県の主導で設立された県南のＤＭＯ「四国の右下観光局」事務局長両名の採用サポートをさせて頂きました。更に「阿佐海岸鉄道（株）」の実務のトップである専務取締役も同様のサポートの結果、採用が決まり活躍しています。

また、兼業促進等の働き方改革を通じた、新たなプロ人材の供給源の開拓、啓蒙という面から徳島県とともに、昨年11月の「働き方改革シンポジウム」において東レ経営研究所の元社長である佐々木常夫氏に基調講演をお願いしました。病に倒れた奥様と自閉症の長男を含む３人の子供たちの世話をしながら、働き方改革を自ら実践し、会社の仕事で大きな成果を出された氏のお話は、大変ご好評を頂きました。

（表２）成約事例詳細（開設～H30.6月末：全国ベースは開設～H30.3月末）

（企業規模別）

企業規模（売上）	5億円以下	5億円～10億円	10億円～50億円	50億円～100億円	100億円以上	不明（新設の為）
	7社	8社	23社	6社	3社	3社

企業規模（従業員数）	20人以下	21人～50人	51人～100人	101人～300人	301人～500人	不明（新設の為）
	5社	11社	15社	12社	4社	3社
同上比率	10%	22%	30%	24%	8%	6%
全国ベース比率	11%	20%	21%	30%	7%	501人以上 10%

業種別内訳	製造業	卸小売業	サービス業	建設業	情報通信業	その他
	19社	11社	9社	7社	2社	2社
同上比率	38%	22%	18%	14%	4%	4%
全国ベース比率	62%	9%	9%	8%	2%	10%

（プロ人材内訳）

プロ人材内訳	生産力向上	新事業・販路拡大	経営力強化	新技術	その他
	7名	14名	17名	1名	11名
同上比率	14%	28%	34%	2%	22%
全国ベース比率	34%	23%	19%	12%	11%

年　令	20代	30代	40代	50代	60代
	0名	10名	18名	18名	4名
同上比率	0%	20%	36%	36%	8%
全国ベース比率	13%	29%	30%	23%	5%

前勤務先 全国ベースは転居有無	県　外（転居有）	県　内（転居無）
	33名	17名
同上比率	66%	34%
全国ベース比率	41%	59%

UIJターン	県内から	Uターン	妻が徳島出身	Ｉターン	その他
	17名	9名	2名	18名	4名

今年度の事業

内閣府から新たな取組として①出向受け入れによる大企業との連携強化、②事業承継にかかる人材ニーズ掘り起こしとマッチング支援、③サービス業を中心とした非製造業の生産性向上に資するプロ人材の雇用促進の３つが掲げられています。

このうち、①の大企業連携はなかなか難しいところもあるのですが、②の事業承継については、徳島県事業引継支援センターと連携し、活動しています。③の非製造業の雇用促進という観点では、既述の通り、徳島県は比較的非製造業のウエイトが高いといえますが、引き続き、非製造業の生産性アップに役立つプロ人材の獲得に注力したいと考えています。

皆さんの企業や組織において、
プロフェッショナル人材の
必要性を感じているのであれば、
ぜひ下記にご連絡ください。
お待ちしています。

お問い合わせ先
徳島県プロフェッショナル人材戦略拠点
https://www.our-think.or.jp/?p=292986
〒770-8570 徳島県徳島市万代町１丁目１番地
徳島県庁５階 労働雇用戦略課分室
TEL：088-635-0611 FAX：088-635-0617
E-mail：pro-jinzai@our-think.co.jp

とくしま創生アワード

○東京セミナー「徳島の可能性」を開催しました。

当協会が運営に参画する「とくしま創生アワード」実行委員会は、７月26日（木）に、東京都千代田区のメディアドゥホールディングス本社で、東京セミナー「徳島の可能性」を開催しました。

東京でのセミナーは、都市部からも広くアイデアを募集し、移住やＵＩターン者を含め、徳島発の新規事業に取り組む人材を増やすために昨年度より開催しているもので、徳島県出身の大学生や社会人など50人が集まりました。

「徳島の可能性」をテーマに講演する藤田さん

はじめに、那賀町出身で株式会社メディアドゥホールディングス代表取締役の藤田恭嗣さんが、基調講演を行いました。藤田さんは、自身の出身地である那賀町木頭に、キャンプ場、漫画図書館など４つのパークを整備し、地域を盛り上げていく「木頭創生」の構想を紹介されました。

また、「地方でビジネスを生み出すことを考えると、地域資源は豊富にあるし、事業にお金を出す人間もいるが、経営人材が圧倒的に不足している。今後、経営人材をどのように育成していくかが重要」と御自身のお考えをお話しいただきました。

その後のパネルディスカッションは、実行委員会の委員である山中英生徳島大学教授がコーディネーターを務め、パネリストに藤田さん、三好市でワイナリー事業を手掛けるＮＡＴＡＮ葡萄酒専門店の井下奈未香さん、美馬市で観光による地域づくりに取り組む株式会社AWA-REの榮高志さん、海陽町で教育と産業の両面から地方創生に取り組む一般社団法人Disportの早川尚吾さんの４名が、「新しい人の流れづくり」、「結婚・出産・子育て環境づくり」、「活力ある暮らしやすい地域づくり」のテーマに沿って意見を交換しました。

パネルディスカッションの様子

会の終わりには、当協会の岸本常務理事から、８月23日（木）に当協会が開催するイベント「2018とくしま回帰×シゴトづくりセミナー」を紹介させていただき、参加を呼びかけました。

当協会のイベントをＰＲする岸本常務理事

【報告：総務部】

四国地区信用保証協会協議会役員会が開催されました

７月５日（木）、愛媛県にて、四国各県の信用保証協会が直面する課題について話し合う「四国地区信用保証協会協議会役員会」が開催され、当協会からは酒池会長をはじめ役員３名が出席しました。

会議には、講師として中小企業庁の茂木課長補佐、松原係長並びに全国信用保証協会連合会の村山会長、市川事務局長がご出席されました。

連合会の村山会長、市川事務局長から「信用保証協会を取り巻く諸情勢」についてご講話があり、村山会長はこれからの信用保証業務について「金融機関は電子化・ペーパーレス化を進めており、協会においても金融機関や事業者から見た利便性を改善し、利用者の負担を軽減させる方策を検討していかなければならない」と述べられました。

会議の後半では、中小企業庁から「中小企業・小規模事業者経営支援強化促進補助金のあり方」「100％保証の利用状況」などの議題があげられ、各県の取組み状況について意見交換が行われました。

【報告：総務部】

四国４県の保証協会で、災害時における相互応援体制を構築

四国４県の信用保証協会は、各県において災害が発生し、災害を受けた保証協会が独自で十分な業務の遂行が困難な場合、被災していない保証協会が相互に協力し、物的・人的な応援を行う旨の申し合わせを行いました。

災害時においても、各県保証協会連携の下、信用保証協会の業務を円滑に遂行し、被災されました事業者の皆様が１日も早く復旧・復興できるよう、絶え間ない支援を行ってまいります。


災害時における相互応援体制申合せ書

四国ブロックの各信用保証協会において災害が発生し、災害を受けた協会（以下「被災協会」という。）が単独では十分な業務の遂行が困難な場合に、災害を受けていない協会（以下「支援協会」という。）が相互に協力し、被災協会の業務を円滑に遂行するために、次のとおり申し合わせる。

1．応援の種類
応援の種類は、被災協会の要請に基づく物的および人的な応援とする。

2．幹事協会
幹事協会は、四国地区信用保証協会協議会事務局（以下「協議会事務局」という。）を担当する協会とし、幹事協会が被災協会の場合は、支援協議会事務局を担当する協会を幹事協会とする。
さらに、上記の協会が困難な場合は、その他の支援協会において協議して幹事協会を決めるものとする。

3．応援要請
被災協会は、幹事協会に対し次の事項を明らかにし、応援を要請する。
① 被害の概況
② 応援の具体的な内容
③ 応援場所
④ 応援の期間
⑤ その他必要な事項

4．応援の実施
幹事協会は、応援要請に基づき全ての支援協会と協議のうえ応援の種類および応援を実施する支援協会を決定する。
ただし、緊急に当たっての応援は、被災協会と応援を実施する支援協会との当事者間で決定する。

5．応援費用の負担
応援により発生する費用の負担は、被災協会と応援を実施する支援協会との当事者間で決定する。

この申合せの証として、本書を４通作成し、四国ブロックの各信用保証協会記名押印の上、各１通を保有するものとする

平成３０年７月５日

香川県信用保証協会
会長　天雲俊夫

徳島県信用保証協会
会長　酒池由幸

高知県信用保証協会
会長　原田　稔

愛媛県信用保証協会
会長　上甲敬二

申合せの証として、「災害時における相互応援体制申合せ書」に調印しました

【報告：総務部】

日本政策金融公庫　徳島支店との勉強会を開催

日頃、県内で創業支援の索引役となっている日本政策金融公庫徳島支店と、７月27日（金）、当協会において創業融資に係る勉強会を行いました。

日本政策金融公庫と当協会の間では、平成27年２月に締結した　業務連携協定により、それぞれが連携しつつ創業支援を行い、勉強会の開催は昨年度に続き２回目となります。

勉強会では、「今年度の創業者向け制度の概要」や各創業支援に対する「融資の組立・タイミング」、「協調案件の進め方」「融資の着眼点」等について情報交換・共有を行いました。この勉強会により、普段はなかなかお互いに共有することのできない、融資についての考え方や実務における細かな点等について理解を深めることができました。

活発な意見交換が行われました

当協会は、日本政策金融公庫とさらに連携を深めることにより、創業される方を応援してまいります。

【報告：企業支援部】

平成30年度　第1回コンプライアンス委員会開催

当協会は、コンプライアンス態勢の確立・維持を図るため、コンプライアンス委員会を設置し、コンプライアンスプログラムの策定、法令等遵守態勢のチェックおよび進捗管理等を行っています。

８月２日（木）、平成30年度第１回コンプライアンス委員会が開催されました。委員長訓示の後、各部のコンプライアンス状況について報告が行われ、適正な組織運営、業務遂行が行われていることを確認しました。また、今後取り組むべき啓発活動や研修、事件・事故の未然防止策について討議しました。

その後、当協会がBCP取組みの一環として参加している徳島県主催の「徳島県地域継続推進協議会」及び「大規模災害時資金安定供給連携協議会」の７月会議における協議事項について情報共有を行いました。「大規模災害時資金安定供給連携協議会」では災害時における資金安定供給に係る合同訓練が計画されており、当協会も災害下における中小企業支援に備えるべく職員を訓練に派遣する予定です。

公共機関としてコンプライアンスの重要性を訓示する岸本常務（委員長）

【報告：経営監査室】

各 部 紹 介（経営監査室・総務部）

当協会は、地域の経済・雇用の担い手である県内中小企業・零細企業を力強く応援していく地域密着型の「総合支援機関」として、保証による「金融支援」に加え「経営支援」「創業支援」に積極的に取り組んでいるところです。

４回にわたり関係機関の皆さまに、当協会職員を紹介してきました。

各部紹介の最後を飾るのは、経営監査室と、総務部です。

◆ 経営監査室

経営監査室長の森口です。

経営監査室は、「ガバナンスの充実強化」と「コンプライアンス態勢の強化」を目的としてします。コンプライアンス統括部署としてコンプライアンスプログラムの実行、内部・外部検査対応、反社会勢力対応管理、お客様相談窓口などが主な業務です。

また、若手職員の基礎知識の習得、能力向上を図り信用保証業務に適応できる職員を育成するため若手職員能力底上塾を主宰しています。

中小企業にとってなくてはならない保証協会の維持・発展のため、役職員のコンプライアンス意識の向上を図り、経営管理体制の充実をより一層進めていきたいと思いますのでよろしくお願いいたします。



左から：折原調査役、森口室長、鹿山参事役

◆ 総　務　部

湯浅部長（理事）

総務部長の湯浅です。いつもお世話になっております。

総務部は、「総務課」と「企画情報課」の２課体制で、総務部門から企画・システム部門まで幅広い業務を担当しておりますが、４月の人事異動に伴い、総務課長、企画情報課長ともに異動となり、（新）課長のもと新たな体制でのスタートとなっておりますので、よろしくお願いいたします。

「信用保証協会」は、４月の「信用補完（信用保証）制度」の見直しの実施に伴い大きな転換期を迎えておりますが、当協会では、引き続き中小企業・小規模事業者のみなさまを力強く応援する地域密着型の「総合支援機関」として、積極的な取り組みを推進していきたいと考えております。

今後とも、当協会の業務に対しまして、ご理解ご協力をよろしくお願いいたします。

総　務　課

金融機関をはじめ各関係機関の皆さま、いつも大変お世話になっております。

総務課の桑原です。今年度より私と三宅さんが総務課に加わり、課長以下６名体制で業務を行っています。

主な業務は、①「予算の策定及び決算などの経理処理」②「資金の運用」③「給与・社会保険関係」④「人事・研修」⑤「受付・庶務」などで、スタッフの田村係長、河野さんは①②、北村さんは③、多田さん、三宅さんは④⑤を受け持ってもらっています。

総務課におきましては、常に「顧客満足」を意識し、各部署と連携を図りながら少しでも中小企業のみなさまのお役に立てればと考えておりますので、引き続きご指導、ご協力をよろしくお願いいたします。

後列左から：河野、北村、多田、三宅
前列左から：桑原課長、田村係長

企画情報課

いつもお世話になっております。企画情報課の武内です。

企画情報課の業務は「事業計画」「業務運営計画」「業務推進統括」「保証制度設計」「広報」「業務統計」「電算システム」と多岐に渡っており、信用保証、信用保険を適切に運用するための保証制度の設計と運用、電算システムの運用及びセキュリティ対策、統計資料の作成業務などを担っております。また、皆様が今ご覧になっている本誌「保証月報」の編集も行っております。

間接部門として保証業務を支え、県内中小企業の円滑な資金繰りに貢献できるよう課員一丸となって職務に取り組んでおります。皆様のご支援、ご協力をよろしくお願いいたします。

左から：桑村次長、髙野次長、武内課長、丸岡、三好

【報告：総務部】

管理部からのお知らせ

平成30年９月の代位弁済予定日は **９月２１日（金）** です。

代位弁済締日（※） は、**９月１４日（金）** です。

代位弁済手続きが正確・迅速に進められるよう、協会からの問合わせ・書類作成依頼等には速やかに対応いただけますよう、ご協力方よろしくお願い致します。

※）その月に代位弁済を行うための処理の締切日。この日までに、全ての手続きを完了させておく必要があります。

連絡先　**管理部 管理事務課　Tel ０８８－６２２－０２１９**

【報告：管理部】

平成30年度　経営支援・創業推進強化事業報告（H30.4月～7月）

本事業は経営の安定に支障が生じているお客様に対し当協会が主体となって積極的な経営支援を実施することにより、将来的な正常化に道筋をつけることを目的として、平成27年から実施しております。

平成30年７月末の利用実績は下記の通りです。

【経営支援関係】

	申込企業数	協会職員による企業訪問回数	専門家派遣回数
７月中	2	5	15
累　計	12	12	50

保証協会付融資シェアが高く、事業経営に強い危機意識や改善意欲のあるお客様がいらっしゃれば、当協会にぜひご連絡ください。

連絡先

【事務局】企業支援部　経営支援課　　担当：内田、岡

TEL(088)622－3419　FAX(088)623－7632

【報告：企業支援部】

「徳島県信用保証協会KIZUNA連」阿波おどりに参加

当協会は、保証協会の認知度向上さらには地域貢献活動の一環として、徳島市で行われている阿波おどりに毎年参加しております。

今年度は８月14日（火）、毎年ご協力いただいております有名連の「水玉連」と合わせ総勢約150名の陣容で「市役所前演舞場」「南内町演舞場」の演舞場に踊り込みました。また、伊予銀行徳島支店の皆さまや、他県の信用保証協会からもご参加いただき、踊りを盛り上げていただきました。

大勢の皆さまにご声援をいただき、ありがとうございました！

【報告：総務部】

創業支援情報

当協会では、創業推進課に創業前相談窓口を設置するとともに、個別に休日創業相談会（事前予約制）を開催しています。

休日創業相談会

平成30年度のご利用状況

月	4月	5月	6月	7月	8月	9月	10月	11月	12月	1月	2月	3月	合計
人数	3	2	3	2									10

創業前相談窓口

平成30年度のご利用状況

月	4月	5月	6月	7月	8月	9月	10月	11月	12月	1月	2月	3月	合計
人数	31	17	24	16									88

創業予定者のご紹介が多かった金融機関は次のとおりです。

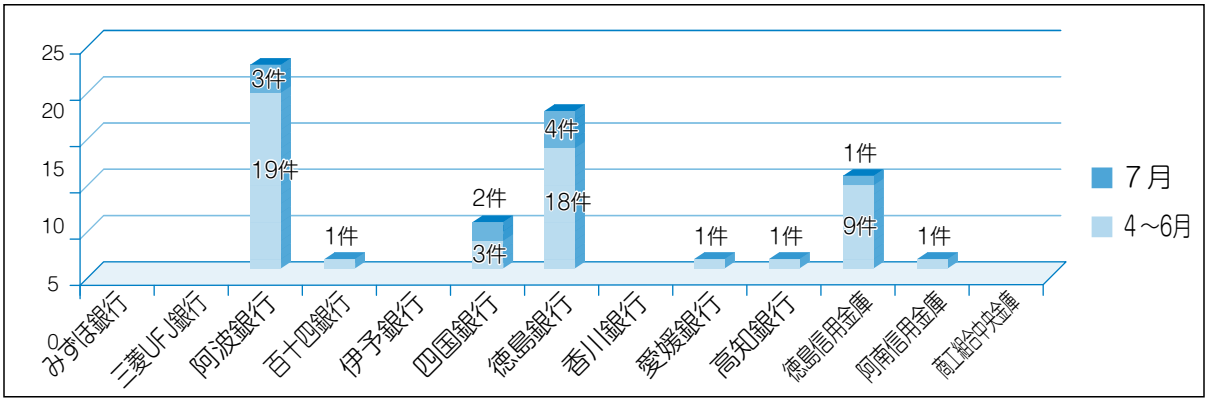

～休日創業相談会のご案内～

平日は忙しく、なかなか時間の取れない方にもゆっくり創業相談をしていただけるよう、毎月第３日曜日（※変動する場合も有ります）に休日創業相談会を実施しています。

９月の相談会は、次の日程で予定しております。

９月９日(日)　９時～12時まで

相談については、事前予約制とさせていただいておりますので、お電話または、当協会ホームページに記載されております申込書（チラシの裏面）にてご予約ください。

ご利用された方々のご意見を参考にしながら、創業前の皆さまのご不安とお悩みを少しでも解消できるように、一つずつ創業前の問題を解決したいと考えています。**「創業を思い立ったら信用保証協会へ」**ご一報ください。
また、金融機関にお越しのお客様が創業を考えていらっしゃる場合は、信用保証協会に**「丸投げ」**でOKです。
ご連絡をお待ちしております。

連絡先　創業推進課　Tel ０８８－６２２－０２５４

【報告：企業支援部】

事 業 概 況（H30.7月分）

（単位：千円，％）

当月中 件数	当月中 金額	当月中 前年比	項目			当月末 件数	当月末 金額	当月末 前年比
			保証申込	期首繰越	A	99	1,675,400	118.03
429	4,435,490	113.95	保証申込	本年度中	B	1,683	17,836,735	101.51
0	0	－	拒絶		C	0	0	－
8	121,000	43.57	申込取消		D	35	297,378	51.24
	14,700	27.22	査定減額		E		124,975	51.69
			調査中		F	109	1,997,190	150.47
			保証承諾	期首繰越	G	14,614	133,343,370	97.26
399	4,039,750	113.41	保証承諾	本年度中	H	1,638	17,092,592	101.49
8	65,500	617.92	保証後取消		I	23	216,450	106.87
374	4,065,757	98.17	償還		J	1,758	18,366,279	96.65
8	41,072	57.71	代位弁済		K	78	835,511	125.49
			貸付未実行		L	169	1,612,240	74.35
			保証債務残高		M	14,224	129,405,482	98.11
			代位弁済	期首繰越	N	180	478,806	85.31
8	41,072	57.71	代位弁済	本年度中 元金		78	835,511	125.49
	645	204.53	代位弁済	本年度中 利息			4,968	134.14
8	41,717	58.36	代位弁済	本年度中 計	O	78	840,479	125.54
2	9,017	135.47	回収		P	11	38,321	137.22
0	0	－	償却		Q	0	0	－
			求償権現在高		R	247	1,280,964	106.50

A＋B＝C＋D＋E＋F＋H
G＋H＝I＋J＋K＋L＋M
N＋O＝P＋Q＋R

制度別保証状況

（単位：千円，％）

当月中保証		当年度中保証				区分		保証債務残高			
件数	金額	件数	金額	構成比	前年比			件数	金額	構成比	前年比
70	991,240	296	4,508,087	26.37	85.26	一般保証		3,857	40,961,482	31.65	93.18
9	25,850	36	118,050	0.69	71.16	徳島県振興	創業者無担保	387	848,143	0.66	108.72
49	199,570	176	714,680	4.18	138.99		小口	1,358	3,209,036	2.48	115.20
0	0	0	0	0.00	–		事業引継ぎ支援資金	0	0	0.00	–
0	0	2	80,000	0.47	93.79		あわの輝き産業育成	23	286,890	0.22	122.46
0	0	0	0	0.00	–		新事業チャレンジ資金	3	9,995	0.01	28.97
12	191,800	39	654,800	3.83	124.58		長期設備	361	5,384,978	4.16	126.99
3	76,000	9	303,000	1.77	48.67		セーフティネット	2,278	19,060,810	14.73	71.98
86	1,243,900	312	4,268,600	24.97	87.72		経済変動対策	2,841	30,390,519	23.48	114.17
24	240,000	98	1,575,600	9.22	164.74		経営安定借換	643	6,856,065	5.30	134.77
0	0	0	0	0.00	–		地震防災対策	21	272,960	0.21	77.11
0	0	0	0	0.00	–		土砂災害減災対策	0	0	0.00	–
0	0	0	0	0.00	–		災害対策	13	37,869	0.03	44.69
0	0	0	0	0.00	–		地域連携企業支援資金	0	0	0.00	–
3	17,000	12	67,000	0.39	46.74		一般	223	969,593	0.75	76.17
119	730,890	561	3,446,951	20.17	122.41		短期事業	1,251	7,632,272	5.90	122.45
0	0	0	0	0.00	–	徳島県「LED×藍」企業振興		0	0	0.00	–
0	0	0	0	0.00	–	徳島県はぐくみ事業所		0	0	0.00	0.00
0	0	0	0	0.00	–	徳島県環境保全施設整備等		0	0	0.00	–
0	0	0	0	0.00	0.00	徳島県自然エネルギー立県とくしま推進		87	1,291,502	1.00	90.41
0	0	0	0	0.00	–	徳島県優良産業廃棄物処理業者育成		0	0	0.00	–
0	0	0	0	0.00	–	その他の徳島県制度		54	237,804	0.18	86.59
2	40,000	6	145,000	0.85	161.11	徳島市経済変動対策		45	540,061	0.42	170.82
4	7,000	7	11,000	0.06	43.31	徳島市起業家育成		52	108,772	0.08	182.25
0	0	0	0	0.00	–	阿南市小口		2	3,530	0.00	91.76
0	0	0	0	0.00	0.00	阿南市起業家育成		5	10,945	0.01	169.90
0	0	0	0	0.00	–	小松島市小口		0	0	0.00	–
1	1,500	1	1,500	0.01	30.00	吉野川市創業支援		6	11,378	0.01	390.19
0	0	2	9,500	0.06	633.33	その他の市制度		11	25,857	0.02	192.47
1	10,000	14	100,500	0.59	85.90	根保証		48	551,740	0.43	84.48
2	58,000	7	241,000	1.41	297.53	当座貸越		12	503,000	0.39	95.47
6	28,000	30	140,500	0.82	110.63	カードローン		127	699,290	0.54	99.24
3	9,000	11	38,500	0.23	88.51	小規模事業者カードローン		35	116,500	0.09	274.12
0	0	0	0	0.00	0.00	全国小口		7	13,014	0.01	89.63
0	0	0	0	0.00	–	経営力強化		19	255,964	0.20	76.38
0	0	1	20,000	0.12	–	財務要件型無保証人		1	19,667	0.02	–
0	0	0	0	0.00	–	事業承継サポート		0	0	0.00	–
0	0	0	0	0.00	–	自主廃業支援		0	0	0.00	–
0	0	0	0	0.00	0.00	経営安定関連		96	1,469,496	1.14	77.86
1	2,000	1	2,000	0.01	16.81	創業関連		111	330,452	0.26	89.07
0	0	2	25,000	0.15	–	創業等関連		6	38,421	0.03	232.95
1	16,000	3	97,920	0.57	71.00	ABL		8	279,600	0.22	85.35
0	0	1	27,404	0.16	–	事業再生計画実施関連		5	86,221	0.07	91.93
3	152,000	11	496,000	2.90	476.92	特定社債		93	5,726,080	4.42	111.66
0	0	0	0	0.00	–	経営力向上関連		2	12,443	0.01	–
0	0	0	0	0.00	–	特定経営承継関連		0	0	0.00	–
0	0	0	0	0.00	–	その他の協会制度		133	1,153,133	0.89	75.81
399	4,039,750	1,638	17,092,592	100.00	101.49	合計		14,224	129,405,482	100.00	98.11

業種別保証状況

（単位：千円，％）

当月中保証		当年度中保証				区分	保証債務残高			
件数	金額	件数	金額	構成比	前年比		件数	金額	構成比	前年比
48	613,600	223	2,632,600	15.40	104.96	製造業	2,359	24,683,793	19.07	92.54
6	57,000	64	816,900	4.78	126.48	食料品工業	557	6,004,050	4.64	90.18
2	12,500	8	52,950	0.31	30.52	繊維品工業	157	1,680,587	1.30	90.90
7	70,000	23	237,800	1.39	159.06	木材・木製品工業	218	2,284,512	1.77	96.79
6	76,000	32	310,200	1.81	114.04	家具・建具工業	287	2,880,571	2.23	90.07
3	33,000	6	46,000	0.27	−	紙工業	22	274,049	0.21	117.68
0	0	0	0	0.00	−	製版・製本業	2	6,053	0.00	74.51
0	0	0	0	0.00	−	化学工業	9	109,345	0.08	119.74
0	0	0	0	0.00	−	石油・石炭製品工業	1	14,764	0.01	83.79
1	10,000	2	25,000	0.15	116.28	ゴム・プラスチック工業	59	870,598	0.67	104.61
0	0	1	15,000	0.09	150.00	ゴム製品製造業	5	77,469	0.06	65.23
0	0	2	11,000	0.06	40.74	皮革工業	15	141,380	0.11	93.51
0	0	3	47,000	0.27	62.67	窯業	95	1,116,812	0.86	83.72
8	213,000	26	621,450	3.64	93.63	機械工業	279	4,014,571	3.10	93.54
1	5,000	3	20,000	0.12	32.79	電気機器工業	53	620,561	0.48	92.05
0	0	3	21,200	0.12	60.57	車両工業	41	485,922	0.38	94.94
0	0	3	29,000	0.17	100.00	船舶工業	26	296,887	0.23	84.71
3	65,000	12	147,000	0.86	153.13	金属工業	173	1,764,735	1.36	96.12
3	12,400	6	31,800	0.19	42.74	ソフトウェア業	42	310,255	0.24	101.90
0	0	2	53,000	0.31	2,650.00	情報処理サービス業	14	183,821	0.14	82.04
0	0	0	0	0.00	−	農林漁業	4	39,964	0.03	93.68
8	59,700	27	147,300	0.86	85.26	その他の工業	300	1,506,887	1.16	94.93
0	0	0	0	0.00	−	鉱業	0	0	0.00	−
0	0	3	38,500	0.23	192.50	土石採取業	14	185,384	0.14	89.05
0	0	0	0	0.00	−	木材伐出業	2	5,072	0.00	36.91
115	1,176,430	482	4,847,100	28.36	104.11	建設業	3,429	27,774,152	21.46	99.20
46	533,340	178	2,338,610	13.68	108.71	卸売業	1,496	17,163,418	13.26	95.86
70	679,780	287	2,511,724	14.69	105.40	小売業	2,588	19,830,355	15.32	100.09
21	85,550	91	496,250	2.90	88.41	飲食店	860	4,309,409	3.33	95.18
9	178,000	36	568,818	3.33	124.28	不動産業	287	3,614,560	2.79	121.30
18	235,400	81	1,143,900	6.69	96.82	運送業	700	9,778,021	7.56	100.94
0	0	0	0	0.00	−	貨物運送取扱事業	0	0	0.00	−
0	0	0	0	0.00	0.00	倉庫業	5	170,197	0.13	787.07
1	6,000	2	46,000	0.27	31.75	電気・ガス・熱供給・水道業	131	2,244,431	1.73	94.02
1	4,000	2	5,000	0.03	3.13	印刷業	100	753,546	0.58	88.35
0	0	0	0	0.00	0.00	出版業	5	9,795	0.01	41.98
70	527,650	249	2,418,090	14.15	94.64	サービス業	2,189	18,560,132	14.34	100.12
0	0	5	59,000	0.35	159.46	物品賃貸業	52	419,237	0.32	99.41
3	48,500	12	310,200	1.81	126.17	宿泊業	116	1,625,731	1.26	105.54
5	49,600	20	173,800	1.02	197.50	洗濯・理美容・浴場業	277	1,307,162	1.01	100.95
1	6,000	10	110,400	0.65	56.04	その他の生活関連サービス業	126	1,608,833	1.24	95.09
1	1,000	3	6,000	0.04	30.00	旅行業	23	77,689	0.06	109.64
3	18,500	8	68,500	0.40	526.92	映画・娯楽業	76	734,161	0.57	79.89
0	0	8	54,000	0.32	122.73	広告業	57	307,816	0.24	95.23
0	0	0	0	0.00	−	放送業	16	231,924	0.18	97.40
3	8,500	11	215,240	1.26	202.83	情報通信サービス業	61	975,898	0.75	105.49
0	0	1	20,000	0.12	21.28	運輸サービス業	8	199,487	0.15	83.04
1	20,000	3	51,500	0.30	1,030.00	職業紹介・労働者派遣業	9	164,807	0.13	130.60
8	48,800	26	172,400	1.01	76.01	その他の事業サービス業	188	1,350,034	1.04	107.85
5	21,000	19	95,100	0.56	175.79	専門サービス業	185	682,253	0.53	91.19
15	128,500	32	223,700	1.31	90.57	技術サービス業	143	979,691	0.76	114.86
11	79,000	64	652,500	3.82	68.17	医療，福祉業	548	5,139,200	3.97	101.67
5	27,750	8	73,750	0.43	156.91	廃棄物処理業	111	1,314,531	1.02	95.48
6	40,500	14	98,000	0.57	102.62	教育,学習支援業	132	1,138,858	0.88	102.49
3	30,000	5	34,000	0.20	43.87	その他のサービス業	61	302,822	0.23	86.49
0	0	3	26,000	0.15	56.40	保険媒介代理業	47	234,751	0.18	105.55
0	0	1	20,000	0.12	400.00	郵便業	3	48,340	0.04	966.80
0	0	0	0	0.00	−	通信業	9	40,125	0.03	102.78
399	**4,039,750**	**1,638**	**17,092,592**	**100.00**	**101.49**	**合計**	**14,224**	**129,405,482**	**100.00**	**98.11**

金融機関店舗別保証状況

（単位：千円，%）

当月中保証		当年度中保証				区分	保証債務残高			
件数	金額	件数	金額	構成比	前年比		件数	金額	構成比	前年比
0	0	0	0	0.00	0.00	みずほ銀行	3	32,199	0.02	72.78
0	0	1	200,000	1.17	83.44	三菱ＵＦＪ銀行	23	505,200	0.39	78.00
						阿波銀行				
14	316,000	56	1,027,000	6.01	146.97	本店	482	8,547,874	6.61	107.35
0	0	2	10,000	0.06	131.58	徳島駅前	7	27,446	0.02	98.04
8	29,100	13	52,100	0.30	54.27	佐古	86	814,458	0.63	110.56
5	53,000	24	267,500	1.57	137.85	二軒屋	173	1,577,446	1.22	100.17
8	91,000	23	271,000	1.59	186.18	津田	208	2,031,880	1.57	102.84
13	116,000	30	241,000	1.41	102.51	福島	200	1,696,389	1.31	106.43
11	150,000	18	241,000	1.41	96.02	渭北	134	1,292,709	1.00	144.24
16	112,800	77	853,450	4.99	87.86	両国橋	542	5,858,183	4.53	97.70
3	41,500	15	226,500	1.33	161.21	佐古東	84	1,212,392	0.94	100.50
7	46,500	14	107,000	0.63	353.14	昭和町	77	624,134	0.48	98.16
1	15,000	5	30,600	0.18	134.21	助任橋	43	233,492	0.18	119.85
4	71,500	9	90,500	0.53	82.65	田宮	102	747,279	0.58	83.43
1	1,500	6	26,500	0.16	63.10	末広	40	352,306	0.27	96.19
2	4,500	13	64,500	0.38	61.96	鮎喰	130	998,176	0.77	94.30
0	0	0	0	0.00	－	問屋町	12	76,376	0.06	78.19
0	0	4	35,000	0.20	85.37	中央市場	53	672,674	0.52	92.58
3	22,000	13	147,000	0.86	112.21	蔵本	68	465,861	0.36	99.04
1	3,000	7	66,000	0.39	115.79	かちどき橋	51	583,428	0.45	117.91
6	26,000	17	115,500	0.68	117.86	法花	71	392,826	0.30	100.96
2	5,000	9	52,100	0.30	99.24	住吉	38	319,413	0.25	87.59
0	0	3	43,000	0.25	4,300.00	八万	35	316,246	0.24	100.36
0	0	0	0	0.00	－	矢三	8	72,257	0.06	86.36
1	2,000	6	27,000	0.16	105.88	マリンピア	93	866,261	0.67	100.47
7	140,000	21	251,200	1.47	122.00	小松島	227	2,540,247	1.96	90.12
0	0	4	60,000	0.35	444.44	勝浦	57	581,676	0.45	116.29
3	125,000	7	174,700	1.02	165.59	羽ノ浦	63	702,581	0.54	103.29
1	5,000	6	32,000	0.19	43.24	古庄	49	550,537	0.43	89.97
1	4,000	6	40,200	0.24	79.60	中島	42	356,356	0.28	89.55
6	40,000	44	821,900	4.81	118.67	阿南	301	4,532,933	3.50	104.32
3	54,000	17	212,000	1.24	255.42	橘	103	1,113,804	0.86	98.24
0	0	4	40,000	0.23	160.00	新野	36	341,351	0.26	102.15
2	33,000	5	59,000	0.35	105.36	鷲敷	71	595,501	0.46	105.91
1	5,000	4	30,000	0.18	64.52	平谷	26	161,543	0.12	102.54
0	0	3	15,000	0.09	214.29	由岐	23	129,169	0.10	93.14
1	7,500	7	87,000	0.51	167.31	日和佐	53	558,990	0.43	101.97
0	0	5	11,500	0.07	41.07	牟岐	55	298,094	0.23	98.88
0	0	6	51,500	0.30	55.98	海南	76	526,571	0.41	85.55
0	0	5	22,400	0.13	61.54	宍喰	39	295,191	0.23	95.26
2	14,500	3	18,700	0.11	83.11	中田	9	75,373	0.06	74.23
2	4,000	10	70,860	0.41	231.57	赤石	59	457,030	0.35	88.18
1	5,000	3	20,000	0.12	200.00	見能林	21	202,526	0.16	95.52
12	112,500	63	535,500	3.13	105.92	鳴門	424	4,261,582	3.29	90.75
0	0	4	77,000	0.45	308.00	瀬戸	38	362,391	0.28	90.36
1	10,000	6	77,000	0.45	126.44	川内	68	753,958	0.58	103.40
2	15,000	18	147,600	0.86	72.14	松茂	149	1,618,030	1.25	106.48
7	99,000	15	131,400	0.77	102.26	北島	119	1,233,677	0.95	110.78
5	48,000	24	282,000	1.65	68.12	藍住	160	1,752,727	1.35	113.90
4	40,000	13	118,000	0.69	177.44	板野	125	1,228,768	0.95	110.47
1	3,000	4	19,000	0.11	35.85	板東	33	219,235	0.17	100.67
1	12,000	6	37,000	0.22	231.25	上板	78	367,911	0.28	85.14
0	0	8	46,500	0.27	169.09	鳴門東	60	394,021	0.30	97.83

（単位：千円，%）

当月中保証		当年度中保証				区分	保証債務残高			
件数	金額	件数	金額	構成比	前年比		件数	金額	構成比	前年比
0	0	1	15,000	0.09	277.78	勝瑞	11	68,630	0.05	103.30
2	30,000	9	89,000	0.52	191.40	藍住西	71	657,930	0.51	112.50
0	0	1	1,000	0.01	100.00	大津	7	61,788	0.05	88.88
4	42,000	4	42,000	0.25	190.91	黒崎	14	91,948	0.07	73.27
4	17,350	12	197,350	1.15	174.65	徳島北	101	1,064,958	0.82	101.09
1	10,000	15	215,400	1.26	146.53	国府	133	1,170,320	0.90	97.16
2	70,000	22	276,400	1.62	107.97	石井	219	1,822,715	1.41	87.97
7	106,000	38	515,704	3.02	160.96	鴨島	309	3,066,536	2.37	91.26
1	3,500	9	86,300	0.50	44.66	市場	108	972,337	0.75	104.64
2	54,000	11	129,900	0.76	282.39	川島	43	354,331	0.27	116.94
1	10,000	8	33,900	0.20	35.99	山川	131	1,151,785	0.89	96.21
1	3,500	8	138,500	0.81	94.54	穴吹	79	757,834	0.59	108.31
3	9,000	20	183,000	1.07	61.70	脇町	186	1,846,647	1.43	113.11
1	5,000	8	52,000	0.30	146.48	貞光	64	458,904	0.35	86.85
1	2,000	9	59,000	0.35	60.82	半田	75	470,671	0.36	93.08
2	18,500	6	39,500	0.23	117.91	三野	44	357,781	0.28	94.68
2	8,000	7	73,000	0.43	192.11	加茂	57	459,310	0.35	99.76
7	65,700	15	118,200	0.69	30.25	池田	179	1,714,723	1.33	87.97
1	33,000	3	43,000	0.25	143.33	美馬	57	434,199	0.34	91.88
1	14,000	4	40,000	0.23	85.11	阿波町	64	440,468	0.34	96.55
2	10,000	5	20,450	0.12	33.25	土成	50	317,199	0.25	90.21
1	7,500	2	13,500	0.08	1,227.27	三好	36	200,118	0.15	104.86
0	0	1	3,000	0.02	17.14	山城	25	113,539	0.09	88.03
2	13,000	9	59,500	0.35	93.70	竜王	30	249,047	0.19	98.19
0	0	0	0	0.00	−	松山	1	20,875	0.02	93.30
0	0	0	0	0.00	−	東京	1	3,928	0.00	70.34
0	0	0	0	0.00	−	堺	1	37,882	0.03	96.63
0	0	0	0	0.00	0.00	岡山	2	78,097	0.06	116.41
0	0	0	0	0.00	−	尼崎	2	50,896	0.04	83.60
0	0	0	0	0.00	−	丸亀	1	22,722	0.02	97.33
0	0	0	0	0.00	−	北大阪	2	24,349	0.02	75.29
217	**2,414,950**	**912**	**9,927,814**	**58.08**	**108.97**	**計**	**7,404**	**74,533,741**	**57.60**	**99.91**
						百十四銀行				
0	0	0	0	0.00	−	空港口	1	25,200	0.02	266.05
2	18,000	10	112,600	0.66	101.44	徳島	77	622,466	0.48	122.99
2	16,000	8	44,000	0.26	100.00	鳴門	73	486,866	0.38	86.30
1	5,000	4	20,500	0.12	31.06	徳島北	71	456,677	0.35	96.85
5	**39,000**	**22**	**177,100**	**1.04**	**80.14**	**計**	**222**	**1,591,209**	**1.23**	**102.57**
1	**10,000**	**2**	**13,000**	**0.08**	**10.57**	**伊予銀行**	**65**	**510,822**	**0.39**	**64.73**
						四国銀行				
0	0	2	37,600	0.22	544.93	甲浦	20	91,174	0.07	90.82
1	3,000	2	7,500	0.04	28.30	徳島営業部	144	2,278,005	1.76	80.95
1	10,000	7	57,000	0.33	111.76	徳島中央市場	24	275,587	0.21	105.01
0	0	7	113,600	0.66	73.29	徳島西	145	2,008,211	1.55	92.46
0	0	0	0	0.00	−	国府	1	2,102	0.00	80.66
1	10,000	9	117,700	0.69	125.35	徳島中央	107	1,054,667	0.82	81.22
1	2,500	3	17,500	0.10	63.64	渭東	48	254,760	0.20	96.93
0	0	3	17,000	0.10	61.59	渭北	37	265,357	0.21	84.81
1	15,000	9	183,886	1.08	123.07	小松島	65	614,382	0.47	82.66
0	0	0	0	0.00	−	川内	1	4,005	0.00	83.70
0	0	2	105,000	0.61	107.69	羽ノ浦	43	341,469	0.26	109.88
0	0	1	5,000	0.03	100.00	マリンピア	21	190,019	0.15	92.76
0	0	8	51,000	0.30	69.25	鳴門	91	1,034,768	0.80	94.45
0	0	1	5,000	0.03	7.04	松茂	47	452,918	0.35	82.24

（単位：千円，％）

当月中保証		当年度中保証				区分	保証債務残高			
件数	金額	件数	金額	構成比	前年比		件数	金額	構成比	前年比
1	5,000	1	5,000	0.03	18.52	藍住	26	208,853	0.16	80.45
2	7,850	9	93,350	0.55	122.83	阿南	56	383,330	0.30	78.78
1	15,000	7	59,000	0.35	157.33	鴨島	84	597,749	0.46	94.90
2	44,000	6	69,000	0.40	276.00	石井	84	587,662	0.45	92.49
1	1,760	3	6,000	0.04	15.30	山川	35	262,768	0.20	90.24
2	14,700	4	31,700	0.19	56.71	池田	96	662,694	0.51	87.61
3	18,000	10	68,000	0.40	104.21	脇町	71	494,156	0.38	90.76
0	0	2	7,000	0.04	140.00	貞光	39	404,949	0.31	85.11
0	0	0	0	0.00	−	高松	2	23,207	0.02	108.32
17	**146,810**	**96**	**1,056,836**	**6.18**	**94.71**	**計**	**1,287**	**12,492,791**	**9.65**	**87.75**
						徳島銀行				
10	194,100	32	604,100	3.53	158.20	本店	293	3,783,234	2.92	102.43
1	14,800	8	130,300	0.76	149.77	阿南	102	1,011,962	0.78	100.40
1	1,000	3	51,000	0.30	39.35	鳴門	98	877,422	0.68	101.11
3	21,000	6	76,000	0.44	43.43	池田	77	494,713	0.38	89.91
0	0	0	0	0.00	0.00	牟岐	20	99,522	0.08	91.31
4	60,000	11	78,000	0.46	161.57	小松島	87	762,172	0.59	86.30
0	0	9	75,500	0.44	204.05	市場	53	347,684	0.27	112.51
2	20,000	4	28,000	0.16	70.00	中島	38	435,328	0.34	97.89
3	19,000	10	77,000	0.45	34.87	鴨島	131	804,620	0.62	93.11
1	4,000	4	29,000	0.17	116.00	穴吹	26	168,405	0.13	113.18
2	8,000	8	95,000	0.56	136.49	板野	74	574,241	0.44	101.65
1	10,000	4	57,500	0.34	575.00	勝浦	25	170,940	0.13	107.04
1	10,000	4	28,500	0.17	285.00	日和佐	25	200,946	0.16	115.68
0	0	0	0	0.00	−	洲本	2	2,927	0.00	53.38
2	11,280	10	107,180	0.63	81.42	佐古	99	1,254,198	0.97	90.34
0	0	0	0	0.00	0.00	三野	22	184,379	0.14	88.55
0	0	2	8,000	0.05	160.00	鷲敷	16	64,294	0.05	75.80
2	30,000	6	63,000	0.37	41.04	北島	67	574,438	0.44	103.12
4	31,000	8	119,600	0.70	157.37	石井	102	680,129	0.53	93.65
1	32,000	4	57,000	0.33	62.43	橘	63	773,261	0.60	114.73
3	18,000	9	66,000	0.39	155.29	渭東	88	883,437	0.68	86.01
0	0	0	0	0.00	−	南あわじ	1	4,309	0.00	75.42
0	0	1	5,000	0.03	9.32	海部	25	120,343	0.09	84.89
2	3,000	6	19,660	0.12	38.33	渭北	92	869,364	0.67	97.00
3	9,400	12	129,100	0.76	200.16	昭和町	41	388,245	0.30	116.82
0	0	0	0	0.00	0.00	二軒屋	37	181,804	0.14	80.00
1	4,000	5	32,000	0.19	139.13	徳島駅前	48	418,160	0.32	100.23
1	2,200	10	57,200	0.33	85.08	国府	73	350,428	0.27	81.18
0	0	1	10,000	0.06	80.00	助任	25	133,142	0.10	75.85
2	4,000	5	30,500	0.18	89.71	津田	50	408,342	0.32	99.72
3	23,000	8	72,000	0.42	58.06	八万	71	526,779	0.41	106.87
2	21,000	15	266,225	1.56	214.52	加茂名	83	675,338	0.52	116.06
0	0	1	10,000	0.06	100.00	沖洲	36	356,396	0.28	90.62
1	16,000	5	78,000	0.46	112.55	佐古東	43	384,453	0.30	94.03
1	5,000	8	30,660	0.18	91.85	羽ノ浦団地	45	150,012	0.12	78.62
3	26,500	8	56,200	0.33	93.67	南昭和町	62	572,674	0.44	101.28
6	39,000	9	52,000	0.30	46.80	藍住	99	913,390	0.71	104.83
0	0	4	19,275	0.11	7.59	南小松島	30	236,890	0.18	70.37
1	7,000	3	24,000	0.14	141.18	川内	28	176,860	0.14	93.68
2	19,000	7	50,500	0.30	110.99	矢三	50	312,713	0.24	93.68
3	110,000	12	174,000	1.02	88.55	阿北	112	1,276,015	0.99	109.10
2	16,000	7	206,000	1.21	332.26	脇町	57	654,236	0.51	112.54
1	11,400	5	50,400	0.29	237.74	宝田	25	213,036	0.16	105.33

（単位：千円，％）

当月中保証		当年度中保証				区分	保証債務残高			
件数	金額	件数	金額	構成比	前年比		件数	金額	構成比	前年比
6	80,000	18	155,900	0.91	199.87	地蔵橋	70	436,503	0.34	106.34
2	5,000	5	21,000	0.12	26.25	流通センター	56	636,001	0.49	101.35
1	5,000	7	85,000	0.50	283.33	鳴門東	22	167,862	0.13	105.31
1	4,000	1	4,000	0.02	114.29	大麻	29	233,884	0.18	115.10
1	5,000	8	83,000	0.49	133.87	上板	55	393,823	0.30	101.45
1	5,000	2	10,000	0.06	153.85	貞光	32	249,935	0.19	88.03
0	0	1	10,000	0.06	83.33	論田	26	81,517	0.06	108.10
1	3,000	4	21,000	0.12	175.00	三加茂	47	324,665	0.25	113.46
1	1,000	3	13,200	0.08	366.67	空港	38	284,975	0.22	89.81
1	50,000	4	60,000	0.35	140.19	国府北	40	322,904	0.25	79.76
2	20,000	5	50,850	0.30	175.34	勝瑞	31	289,213	0.22	107.14
4	28,000	4	28,000	0.16	84.85	山川	34	165,517	0.13	89.17
0	0	1	1,000	0.01	3.23	桑野	22	209,137	0.16	106.03
1	10,000	7	55,000	0.32	107.84	マリンピア	49	461,472	0.36	102.09
2	21,000	4	36,200	0.21	154.04	阿波町	41	245,743	0.19	110.75
99	**1,037,680**	**348**	**3,757,550**	**21.98**	**101.10**	**計**	**3,233**	**27,974,331**	**21.62**	**98.90**
						香川銀行				
4	42,000	10	108,000	0.63	87.45	徳島	113	978,333	0.76	79.77
0	0	3	33,500	0.20	28.34	鳴門	44	480,138	0.37	87.29
4	**42,000**	**13**	**141,500**	**0.83**	**58.54**	**計**	**157**	**1,458,471**	**1.13**	**82.10**
1	**50,000**	**7**	**66,500**	**0.39**	**102.31**	**愛媛銀行**	**50**	**168,685**	**0.13**	**91.94**
						高知銀行				
0	0	0	0	0.00	−	豊永	1	1,109	0.00	73.69
2	30,670	4	85,870	0.50	903.89	徳島	67	719,459	0.56	91.23
0	0	1	15,000	0.09	−	阿南	14	65,813	0.05	85.10
1	13,000	4	27,000	0.16	109.76	池田	38	232,541	0.18	82.43
3	**43,670**	**9**	**127,870**	**0.75**	**374.99**	**計**	**120**	**1,018,922**	**0.79**	**88.64**
						徳島信用金庫				
7	27,200	26	104,450	0.61	42.89	本店	130	666,920	0.52	110.84
0	0	14	221,520	1.30	68.16	福島	92	646,848	0.50	106.70
2	5,000	9	33,500	0.20	53.43	津田	66	274,241	0.21	100.56
1	5,000	4	8,300	0.05	14.56	佐古	62	223,399	0.17	141.96
3	7,250	9	48,750	0.29	71.69	上八万	52	241,400	0.19	144.68
4	41,200	15	154,000	0.90	72.42	川内	74	479,480	0.37	128.69
2	10,000	11	64,400	0.38	99.31	小松島	90	304,122	0.24	113.39
0	0	4	54,500	0.32	272.50	池田	32	260,884	0.20	126.60
0	0	6	18,500	0.11	70.85	渭北	37	85,279	0.07	101.56
2	7,270	11	112,450	0.66	210.19	二軒屋	89	400,080	0.31	113.29
1	10,000	4	50,500	0.30	83.33	三加茂	50	293,372	0.23	107.87
1	3,300	3	14,300	0.08	15.84	矢三	55	273,560	0.21	89.61
1	8,000	16	143,500	0.84	212.53	昭和町	66	394,399	0.30	130.26
3	7,500	5	25,500	0.15	170.00	国府	59	304,076	0.23	107.12
2	27,750	9	74,250	0.43	448.64	鴨島	59	196,905	0.15	108.72
5	27,500	12	99,500	0.58	102.47	鳴門	114	604,803	0.47	109.19
5	18,500	25	196,500	1.15	123.97	北島	91	612,243	0.47	113.26
7	25,500	25	97,800	0.57	92.26	藍住	141	692,806	0.54	104.69
0	0	1	3,300	0.02	34.74	大津	17	92,263	0.07	87.01
46	**230,970**	**209**	**1,525,520**	**8.93**	**86.95**	**計**	**1,376**	**7,047,077**	**5.45**	**111.93**
						阿南信用金庫				
0	0	3	9,008	0.05	12.14	本店	37	261,785	0.20	121.05
1	4,000	2	16,924	0.10	−	見能林	27	138,060	0.11	103.95
0	0	2	16,500	0.10	−	福井	8	57,302	0.04	104.56
0	0	1	1,500	0.01	25.00	羽ノ浦	16	44,191	0.03	80.32
0	0	0	0	0.00	−	東部	3	35,362	0.03	101.85

（単位：千円，％）

当月中保証		当年度中保証				区分	保証債務残高			
件数	金額	件数	金額	構成比	前年比		件数	金額	構成比	前年比
0	0	1	2,000	0.01	−	見能林駅前	11	22,710	0.02	90.48
2	3,670	4	7,670	0.04	127.83	上中	41	220,048	0.17	80.09
2	15,000	3	18,500	0.11	82.22	那賀川	20	108,187	0.08	100.11
5	**22,670**	**16**	**72,102**	**0.42**	**66.33**	**計**	**163**	**887,644**	**0.69**	**98.46**
1	**2,000**	**3**	**26,800**	**0.16**	**29.16**	**商工組合中央金庫**	**120**	**1,154,390**	**0.89**	**81.05**
0	**0**	**0**	**0**	**0.00**	**−**	**徳島県信用農業協同組合連合会**	**1**	**30,000**	**0.02**	**−**
399	**4,039,750**	**1,638**	**17,092,592**	**100.00**	**101.49**	**合計**	**14,224**	**129,405,482**	**100.00**	**98.11**

市町村別保証状況

（単位：千円，％）

当月中保証		当年度中保証				区分	保証債務残高			
件数	金額	件数	金額	構成比	前年比		件数	金額	構成比	前年比
176	1,820,500	706	7,638,835	44.69	103.30	徳島市	6,005	58,239,216	45.01	98.91
26	210,000	135	1,311,000	7.67	112.19	鳴門市	1,105	9,952,658	7.69	94.27
23	351,500	81	979,321	5.73	102.81	小松島市	649	5,933,382	4.59	92.43
25	266,720	137	1,634,112	9.56	111.06	阿南市	1,163	11,990,325	9.27	99.94
17	207,000	82	764,244	4.47	96.30	吉野川市	785	6,261,740	4.84	94.70
15	206,260	71	759,710	4.44	104.96	阿波市	592	5,094,320	3.94	103.56
13	100,750	52	644,250	3.77	102.04	美馬市	539	4,802,444	3.71	107.45
14	118,700	40	349,700	2.05	47.27	三好市	490	3,966,413	3.07	91.88
2	13,000	8	116,000	0.68	627.03	勝浦町	72	658,723	0.51	105.57
0	0	2	9,500	0.06	190.00	上勝町	20	59,533	0.05	92.65
2	5,750	3	6,750	0.04	32.14	佐那河内村	21	80,632	0.06	92.74
7	80,000	35	348,600	2.04	124.06	石井町	413	2,799,470	2.16	86.59
5	83,700	10	105,700	0.62	140.93	神山町	75	462,594	0.36	109.41
2	12,000	9	61,000	0.36	62.56	那賀町	111	755,317	0.58	103.26
0	0	2	4,000	0.02	40.00	牟岐町	66	327,431	0.25	91.30
2	17,500	14	130,500	0.76	186.43	美波町	104	913,148	0.71	103.06
0	0	15	120,000	0.70	76.46	海陽町	160	1,024,787	0.79	88.63
11	48,000	37	235,800	1.38	55.94	松茂町	298	2,909,516	2.25	102.10
21	218,670	56	589,170	3.45	147.22	北島町	267	2,468,851	1.91	104.10
19	128,500	68	562,000	3.29	89.98	藍住町	508	4,439,395	3.43	102.91
8	78,000	22	213,000	1.25	94.46	板野町	172	1,483,220	1.15	99.47
3	12,000	16	122,700	0.72	89.17	上板町	187	1,208,774	0.93	93.00
2	7,000	18	116,000	0.68	145.00	つるぎ町	167	1,350,117	1.04	92.02
5	29,200	15	141,700	0.83	106.54	東みよし町	202	1,326,644	1.03	94.67
1	25,000	4	129,000	0.75	62.02	その他	53	896,831	0.69	93.00
399	**4,039,750**	**1,638**	**17,092,592**	**100.00**	**101.49**	**合計**	**14,224**	**129,405,482**	**100.00**	**98.11**

金融機関別代弁状況

（単位：千円，%）

区分	当月中代弁			当年度中代弁			
	件数	金額	構成比	件数	金額	構成比	前年比
みずほ銀行	0	0	0.00	0	0	0.00	−
三菱UFJ銀行	0	0	0.00	0	0	0.00	0.00
阿波銀行	4	27,387	65.65	31	395,978	47.11	95.74
百十四銀行	0	0	0.00	4	80,151	9.54	−
伊予銀行	0	0	0.00	1	24,371	2.90	135.91
四国銀行	0	0	0.00	8	61,401	7.31	334.21
徳島銀行	0	0	0.00	12	124,187	14.78	57.81
香川銀行	0	0	0.00	3	11,190	1.33	−
愛媛銀行	0	0	0.00	0	0	0.00	−
高知銀行	0	0	0.00	0	0	0.00	−
徳島信用金庫	4	14,330	34.35	13	56,623	6.74	−
阿南信用金庫	0	0	0.00	2	1,743	0.21	−
商工組合中央金庫	0	0	0.00	4	84,834	10.09	−
徳島県信用農業協同組合連合会	0	0	0.00	0	0	0.00	−
合計	8	41,717	100.00	78	840,479	100.00	125.54

業種別代弁状況

（単位：千円，%）

区分	当月中代弁			当年度中代弁			
	件数	金額	構成比	件数	金額	構成比	前年比
製造業	1	3,733	8.95	24	351,720	41.85	459.16
食料品工業	1	3,733	8.95	7	139,262	16.57	−
繊維品工業	0	0	0.00	2	19,751	2.35	150.41
木材・木製品工業	0	0	0.00	0	0	0.00	0.00
家具・建具工業	0	0	0.00	12	180,223	21.44	−
紙工業	0	0	0.00	0	0	0.00	−
製版・製本業	0	0	0.00	0	0	0.00	−
化学工業	0	0	0.00	0	0	0.00	−
石油・石炭製品工業	0	0	0.00	0	0	0.00	−
ゴム・プラスチック工業	0	0	0.00	0	0	0.00	−
ゴム製品製造業	0	0	0.00	2	9,311	1.11	−
皮革工業	0	0	0.00	0	0	0.00	−
窯業	0	0	0.00	0	0	0.00	−
機械工業	0	0	0.00	0	0	0.00	−
電気機器工業	0	0	0.00	0	0	0.00	0.00
車両工業	0	0	0.00	0	0	0.00	−
船舶工業	0	0	0.00	0	0	0.00	−
金属工業	0	0	0.00	0	0	0.00	−
ソフトウェア業	0	0	0.00	0	0	0.00	−
情報処理サービス業	0	0	0.00	0	0	0.00	−
農林漁業	0	0	0.00	0	0	0.00	−
その他の工業	0	0	0.00	1	3,173	0.38	39.18
鉱業	0	0	0.00	0	0	0.00	−
土石採取業	0	0	0.00	0	0	0.00	−
木材伐出業	0	0	0.00	0	0	0.00	−
建設業	0	0	0.00	2	3,609	0.43	2.99
卸売業	0	0	0.00	13	88,003	10.47	340.24
小売業	3	23,654	56.70	11	196,467	23.38	189.91
飲食店	3	7,520	18.03	15	48,199	5.73	35.78
不動産業	0	0	0.00	0	0	0.00	−
運送業	0	0	0.00	0	0	0.00	0.00
貨物運送取扱事業	0	0	0.00	0	0	0.00	−
倉庫業	0	0	0.00	0	0	0.00	−
電気・ガス・熱供給・水道業	0	0	0.00	0	0	0.00	−
印刷業	0	0	0.00	0	0	0.00	−
出版業	0	0	0.00	0	0	0.00	−
サービス業	1	6,810	16.32	13	152,480	18.14	95.64
保険媒介代理業	0	0	0.00	0	0	0.00	−
郵便業	0	0	0.00	0	0	0.00	−
通信業	0	0	0.00	0	0	0.00	−
合計	8	41,717	100.00	78	840,479	100.00	125.54

■ 事務問合わせ担当窓口一覧

部署名		電話	FAX	業務内容
経営監査室		(088) 622-0251	(088) 623-7633	検査・監査に関する事項、コンプライアンスに関する事項、反社会的勢力への対応、お客様相談窓口等
総務部	総務課	(088) 622-0217		定款・諸規程の制定、改廃、予算及び決算、人事、給与、経理、資金運用、庶務、研修、他課の所管に属さない事項等
	企画情報課	(088) 622-0240		事業計画、業務運営企画、業務推進統括、保証制度、広報、業務統計、電算システム等
保証部	保証一課	(088) 622-0248	(088) 623-7632 (088) 656-8706	保証申込（条件変更）調査審査、金融相談、保証推進等
	保証二課	(088) 622-0247		保証申込（条件変更）調査審査、金融相談、保証推進等
	保証三課	(088) 622-0246		保証申込（条件変更）調査審査、金融相談、保証推進等
	保証事務課	(088) 622-0210		保証申込（条件変更）受付、保証書発行、保証料、貸付報告、担保事務等
企業支援部	経営支援課	(088) 622-3419 (088) 622-8535		経営支援、経営相談、再生支援に係る調査審査等
	創業推進課	(088) 622-0254		創業推進・創業支援、創業相談、創業申込調査審査等
管理部	管理事務課	(088) 622-0219	(088) 623-9030	事故報告・期中管理、代位弁済、保険金請求・受領等
	管理課	(088) 622-0252		求償権の管理回収等

■ 業務担当区域

◉ 企業支援部 経営支援課 創業推進課
(県内全域)

◉ 保証部 保証一課
- 徳島市(西部)
- 吉野川市
- 美馬市
- 三好市
- 阿波市
- 名西郡
- 美馬郡
- 三好郡

◉ 保証部 保証二課
- 徳島市(北東部)
- 鳴門市
- 板野郡

◉ 保証部 保証三課
- 徳島市(南東部)
- 小松島市
- 阿南市
- 名東郡
- 勝浦郡
- 那賀郡
- 海部郡

◉ 信用調査担当

保証部	保証一課	☎(088) 622-0248	副部長兼課長：植田 担当：伊澤、北峰、平尾、坂東
	保証二課	☎(088) 622-0247	副部長兼課長：脇坂 担当：福井、田中、藤崎、金本
	保証三課	☎(088) 622-0246	課長：亀井 担当：杉山、柏原、西上(香)、林
企業支援部	経営支援課	☎(088) 622-3419 ☎(088) 622-8535	事業再生担当参事：笠井 副部長兼課長：内田 担当：福良、岡 調査役：湯浅、横手
	創業推進課	☎(088) 622-0254	地方創生担当参事：森 課長：神木 担当：中西、井上、井川、岩﨑

◉ 保証事務担当

保証部	保証事務課	☎(088) 622-0210	課　　長：富田 受　　付：西、篠原、村田 財　　務：酒井 保証書発行：矢部 保 証 料：酒井 担　　保：明石、矢部 貸付・償還報告：明石 団信担当：明石、矢部、酒井

◉ 事故報告、期中管理、代位弁済担当

管理部	管理事務課	☎(088) 622-0219	課長：吉田 担当：真鍋、後藤

オススメ
徳島のイベント

阿波おどり

徳島県を発祥とする盆踊りで、400年の歴史を持ち今や伝統芸能として日本はもとより世界にもその名を知られる阿波おどり。

その起源については、いろいろな説がありますが、盛んに踊られるようになったのは、徳島藩祖・蜂須賀家政が天正14年（1586年）に徳島入りし、藍、塩などで富を蓄積した頃からと言われ、その後、藍商人が活躍し、年を重ねるごとに阿波おどりを豪華にしてきました。そこから市民社会にも定着し、自由な民衆娯楽として花開き、特に戦後は復興の象徴として目覚ましく発展していきました。

毎年8月12日から15日まで4日間に開催されており、人出は約130万人、踊り子は10万人が繰り出します。期間中は、徳島市中心街一円が踊りの渦に巻き込まれ、興奮のるつぼと化します。

TOKUSHIMA GUARANTEE
徳島県信用保証協会

〒770-0865 徳島市南末広町５番８－８号
(徳島経済産業会館 KIZUNAプラザ)
Tel.088－622－0217(代表)
Fax.088－623－7633
http://www.cgc-tokushima.or.jp/

■交通のご案内
JR徳島駅前から徳島市バス６番のりば「東部循環線」バス乗車「総合土木庁舎前」下車　徒歩３分

■徳島経済産業会館敷地内に52台分の無料駐車場があります。