保証月報

TOKUSHIMA GUARANTEE

5

2019
MAY

～中小企業を応援する地域密着型「総合支援機関」として～



徳島県信用保証協会

CONTENTS　2019／5月号

４月の保証概況 …… 1
保証実績月別推移 …… 2

REPORT

適正保証推進キャンペーンの利用状況（H31年４月末） …… 4
平成30年度「経営支援・創業支援強化事業」の実績 …… 12
創業支援情報 …… 13

INFORMATION

2019年適正保証推進キャンペーンのご案内 …… 4
創立70周年記念「とくしま創生」にかかる貢献店舗感謝状贈呈式開催のご案内 …… 7
管理部からのお知らせ …… 12

TOPICS

広報サポート付保証　AAA（トリプルA）“絆”ご利用のお客さまを紹介 …… 5
保証懇談会を開催 …… 7
金融機関との勉強会を開催 …… 8
県の移住イベント『トクシマを、齧（かじ）る。』において創業相談会を開催 …… 8
「とくしま回帰×シゴトづくり 首都圏ネットワーク連絡会議2019」を開催 …… 9
各部紹介（保証部） …… 10

MONTHLY DATA

事業概況（H31.4月分） …… 14
制度別保証状況 …… 15
業種別保証状況 …… 16
金融機関店舗別保証状況 …… 17
市町村別保証状況 …… 21
金融機関別代弁状況 …… 22
業種別代弁状況 …… 22

◆事務問合わせ担当窓口一覧
◆業務担当区域

今月の表紙絵／神山町下分（徳島県）　　作者：徳島県信用保証協会 専務理事　山内　茂昭

神山町は徳島市中心部から南西方面へ車で約50分余りのところにある人口約6,000人余りの町でのどかな自然の中で山里の風景が迎えてくれます。今回の絵はこの町の中ほどに位置する下分地区を描いてみました。

ところがこの町は「創造的過疎の町」としてＩＴ関連企業の本社・サテライトオフィスが16社もあり、さらには多くの移住起業者が生まれています。山の中のピザ屋さん、靴屋さん、カフェ、フレンチ、歯医者さんなど。そして地元の食材を使ったレストラン、せせらぎと夜空の星が迎えてくれるホテルなど地元のNPO法人と町が地域の人と移住創業者をうまくマッチングさせて新たな町が創られています。もちろん当協会も７年前に初めて行った創業セミナーの講師にNPO法人から来ていただくなど多くの創業者を応援しています。

＊本誌をご覧いただくにあたって　各項目の合計は四捨五入のため一致しない場合があります。お問合わせ等は総務部企画情報課までご連絡ください。

4月の保証概況

◆ 事業概況

4月の各項目における対前年同月比は、保証申込156.93%、保証承諾144.38%、代位弁済97.35%、回収（対債務者）26.59%、4月末の保証債務残高100.24%となりました。当年度中の対前年同期比は、保証申込156.93%、保証承諾144.38%、代位弁済97.35%、回収（対債務者）26.59%となりました。

（単位：百万円、%）

	4月中			4月末		
	件数	金額	前年同月比	件数	金額	前年同期比
保証申込	677	5,768	156.93	677	5,768	156.93
保証承諾	630	5,051	144.38	630	5,051	144.38
保証債務残高	－	－	－	14,204	130,131	100.24
代位弁済	33	368	97.35	33	368	97.35
回収（対債務者）	－	29	26.59	－	29	26.59

◆ 保証承諾（構成比）

（単位：%）

		4月中		4月末	
		制度	構成比	制度	構成比
制度別	1	県短期事業	42.71	県短期事業	42.71
	2	県経済変動対策	19.67	県経済変動対策	19.67
	3	県経営安定借換	4.86	県経営安定借換	4.86
	4	特定社債	3.96	特定社債	3.96
	5	県小口	3.77	県小口	3.77

		4月中		4月末	
		業種	構成比	業種	構成比
業種別	1	建設業	24.48	建設業	24.48
	2	製造業	17.82	製造業	17.82
	3	卸売業	17.14	卸売業	17.14
	4	サービス業	13.59	サービス業	13.59
	5	小売業	12.06	小売業	12.06

		4月中		4月末	
		金融機関	構成比	金融機関	構成比
金融機関別	1	阿波銀行	59.44	阿波銀行	59.44
	2	徳島銀行	20.01	徳島銀行	20.01
	3	徳島信用金庫	13.60	徳島信用金庫	13.60
	4	四国銀行	6.19	四国銀行	6.19
	5	百十四銀行	0.51	百十四銀行	0.51

◆ 代位弁済（構成比）

（単位：%）

		4月中		4月末	
		業種	構成比	業種	構成比
業種別	1	小売業	53.92	小売業	53.92
	2	印刷業	22.28	印刷業	22.28
	3	建設業	8.74	建設業	8.74
	4	製造業	7.98	製造業	7.98
	5	飲食店	5.86	飲食店	5.86

	4月中		4月末	
	金融機関	構成比	金融機関	構成比
金融機関別	阿波銀行	61.66	阿波銀行	61.66
	徳島銀行	18.66	徳島銀行	18.66
	四国銀行	10.43	四国銀行	10.43
	徳島信用金庫	1.21	徳島信用金庫	1.21
	百十四銀行	0.00	百十四銀行	0.00

※金融機関別の代位弁済（構成比）は、保証債務残高上位５金融機関における代位弁済の構成比を掲載。

保証実績月別推移

● 保 証 承 諾

（単位：百万円、%）

月	2017年度			2018年度			2019年度		
	件 数	金 額	前年比	件 数	金 額	前年比	件 数	金 額	前年比
4	382	4,157	105.73	346	3,498	84.15	630	5,051	144.38
5	418	4,010	88.78	475	4,938	123.14			
6	469	5,112	86.92	418	4,616	90.30			
7	347	3,562	91.84	399	4,040	113.41			
8	370	3,843	96.69	431	4,461	116.07			
9	400	4,659	93.51	426	5,336	114.54			
10	354	3,717	115.47	374	3,772	101.48			
11	370	4,150	99.22	417	4,265	102.78			
12	443	5,365	104.79	436	4,844	90.29			
1	349	4,195	132.89	334	4,128	98.40			
2	344	3,195	96.27	367	4,455	139.44			
3	503	5,884	105.23	463	5,007	85.10			
合計(平均)	4,749	51,849	100.18	4,886	53,361	102.92	630	5,051	144.38

● 保証債務残高

（単位：百万円、%）

月	2017年度			2018年度			2019年度		
	件 数	金 額	前年比	件 数	金 額	前年比	件 数	金 額	前年比
4	14,937	133,586	96.81	14,278	129,825	97.18	14,204	130,131	100.24
5	14,809	132,532	96.61	14,202	129,586	97.78			
6	14,738	132,082	96.46	14,195	129,340	97.92			
7	14,717	131,896	96.72	14,224	129,405	98.11			
8	14,627	130,971	96.15	14,256	129,239	98.68			
9	14,615	131,403	96.08	14,266	129,701	98.70			
10	14,532	130,688	96.12	14,250	129,623	99.18			
11	14,473	130,246	96.32	14,212	129,415	99.36			
12	14,414	130,922	96.68	14,224	130,037	99.32			
1	14,352	130,111	96.56	14,206	129,612	99.62			
2	14,360	130,165	97.23	14,228	130,331	100.13			
3	14,405	130,982	97.69	14,215	131,066	100.06			
合計(平均)	14,582	131,299	96.62	14,230	129,765	98.83	14,204	130,131	100.24

● 代 位 弁 済

（単位：百万円、%）

月	2017年度			2018年度			2019年度		
	件 数	金 額	前年比	件 数	金 額	前年比	件 数	金 額	前年比
4	16	135	87.24	37	378	278.99	33	368	97.35
5	32	300	272.90	21	216	72.10			
6	14	162	35.24	12	205	125.88			
7	11	71	48.12	8	42	58.36			
8	29	316	386.40	21	147	46.44			
9	21	221	407.41	16	181	81.91			
10	37	424	398.77	10	39	9.24			
11	12	154	67.66	14	42	27.14			
12	26	218	1,053.85	8	27	12.14			
1	19	194	1,819,97	15	63	32.50			
2	12	68	24.23	19	151	221.36			
3	2	29	106.63	4	4	13.03			
合計(平均)	231	2,293	136.11	185	1,493	65.13	33	368	97.35

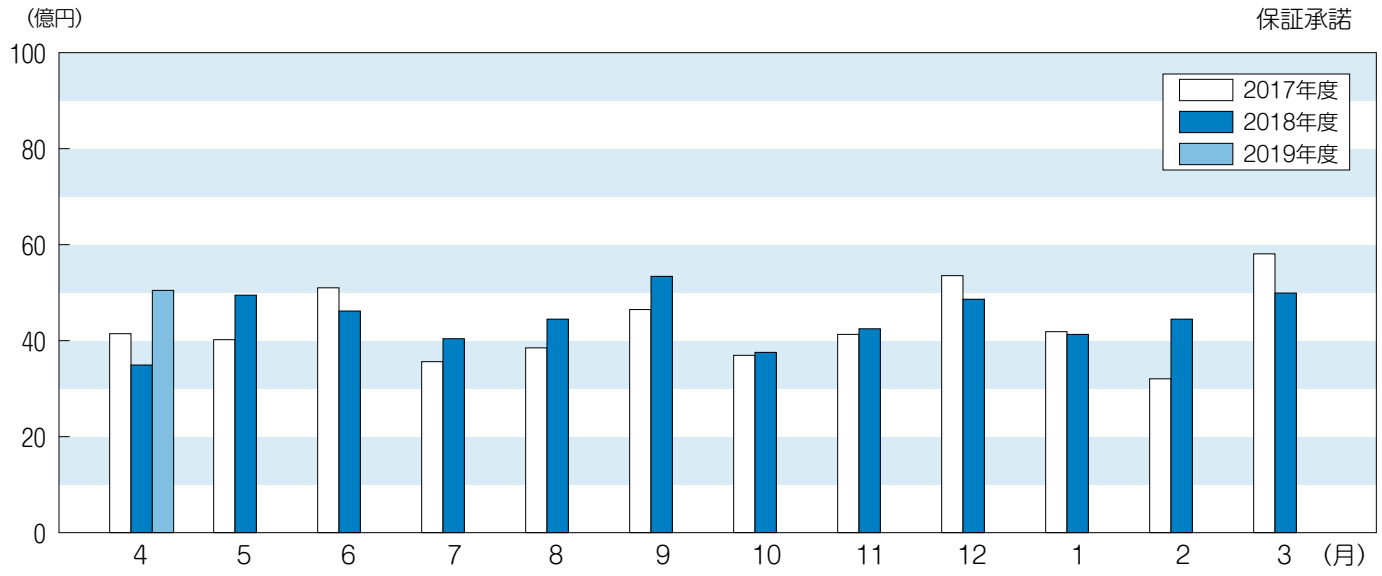
(億円)
保証承諾
100
80
60
40
20
0
2017年度
2018年度
2019年度
4
5
6
7
8
9
10
11
12
1
2
3
(月)

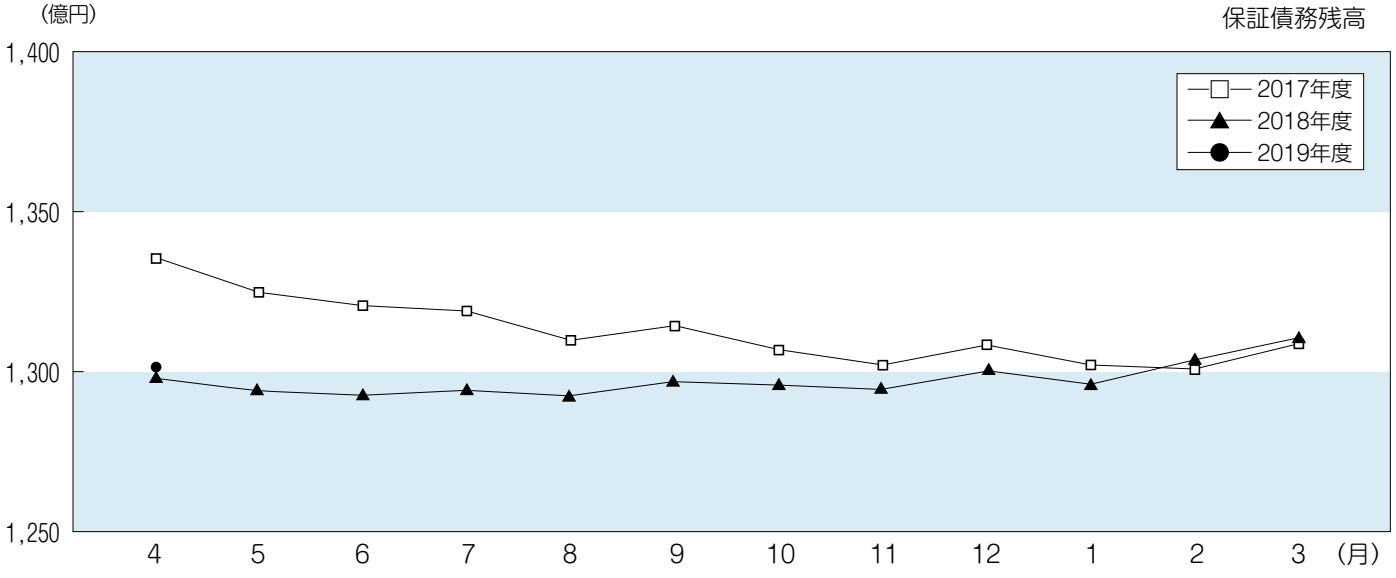
(億円)
保証債務残高
1,400
1,350
1,300
1,250
2017年度
2018年度
2019年度
4
5
6
7
8
9
10
11
12
1
2
3
(月)

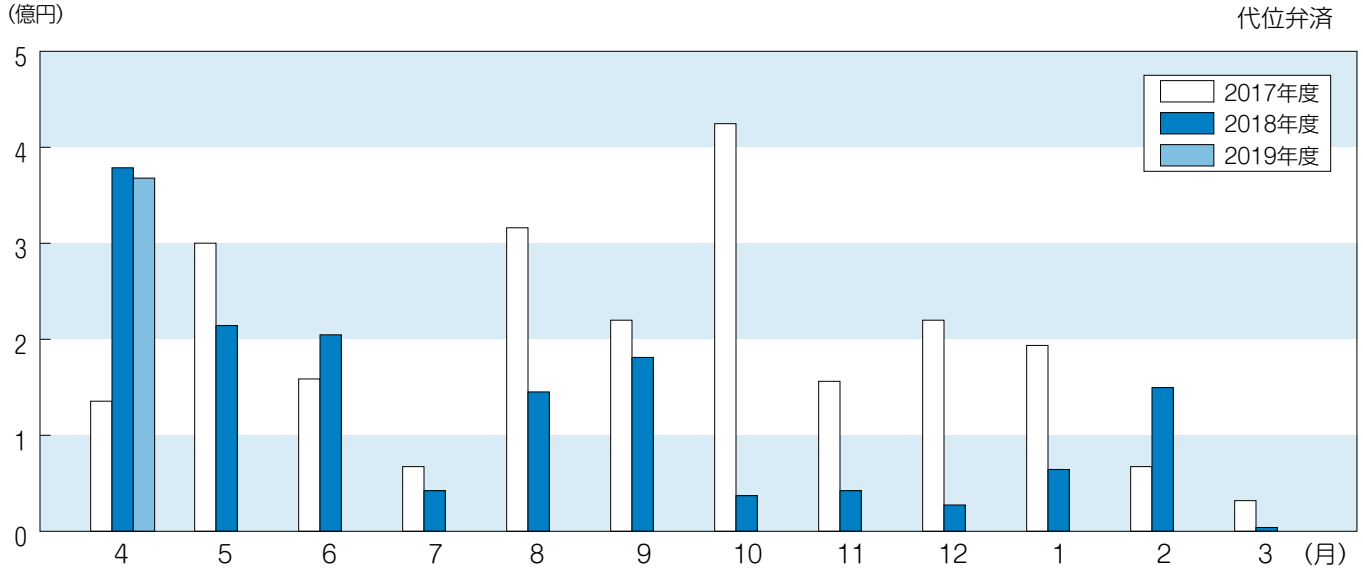
(億円)
代位弁済
5
4
3
2
1
0
2017年度
2018年度
2019年度
4
5
6
7
8
9
10
11
12
1
2
3
(月)

適正保証推進キャンペーンの利用状況（H31年4月末）

適正保証推進キャンペーン「地方創生ローン トラスト“絆”」の各金融機関の31年４月末における利用状況は次のとおりです。
適正保証推進にご協力いただきありがとうございます。

「地方創生ローン トラスト“絆”」 保証承諾上位15店舗

順　位	金融機関	店　舗	承諾件数
1	阿　波　銀　行	両国橋支店	8
2	阿　波　銀　行	鴨　島　支　店	7
3	徳島信用金庫	藍　住　支　店	7
4	阿　波　銀　行	本　　店	6
5	徳島信用金庫	川　内　支　店	5
6	徳島信用金庫	昭和町支店	5
7	徳島信用金庫	上八万支店	5
8	阿　波　銀　行	阿　南　支　店	4
9	阿　波　銀　行	福　島　支　店	4
10	阿　波　銀　行	渭　北　支　店	4
11	阿　波　銀　行	北　島　支　店	4
12	徳島信用金庫	本　　店	4
13	阿　波　銀　行	藍　住　支　店	3
14	阿　波　銀　行	山　川　支　店	3
15	阿　波　銀　行	松　茂　支　店	3

※承諾件数が同数の場合、承諾金額、債務残高の大きい順に表記しています。

引き続き、積極的にご利用いただけますよう、よろしくお願いいたします。

【報告：総務部】

2019年適正保証推進キャンペーンのご案内

徳島県信用保証協会は、県内中小企業者の皆さまに対する資金調達の一層の支援と適正な信用保証の活用促進を図るため、次のとおり「適正保証推進キャンペーン」を実施してまいります。

項　　目	概　　要
地方創生ローントラスト“絆”（推薦保証）	金融機関営業店が推薦する小規模事業者の資金ニーズにスピーディに対応することを目的とした小口資金の保証。取扱限度額の増額（2,000万円まで）を今年度も継続します。
広報サポート付保証 ＡＡＡ(トリプルＡ)“絆”	金融機関の推薦を受けたユニークな取組みを行う中小企業者に対し、資金とセットでマスコミへのプレスリリース作成・配信等の広報サポートを行う保証で、好評につき継続実施します。
ツインローン“絆”（協調資金）	金融機関のプロパー資金との協調融資を対象とする保証。金融機関と更なる連携を図ることで、一層きめ細やかな金融支援を提供します。
ステップアップローン“絆”（借換資金）	保証の利用残高があり、現在返済緩和等の条件変更対応を受けている方で、一定の期間内に返済の目途がある場合の借換資金を対象に前向き資金を提供する保証で、あわせて当協会の「専門家派遣事業」がご利用できます。
アシストローン“絆”（事業承継資金）	事業承継に必要な資金を対象とする保証。後継者個人も信用保証の対象とし、前経営者の株式取得資金や相続税・贈与税の納税資金など、事業承継に伴う資金ニーズに一層きめ細かく対応します。

【報告：総務部】

広報サポート付保証　AAA（トリプルA）“絆”　ご利用のお客さまを紹介

商工組合中央金庫　徳島支店様の推薦により、当協会の「広報サポート付保証　AAA　“絆”」をご利用いただきました「（株）牛島家具　代表取締役　鎌田　耕志さん」をご紹介します。

良いモノ集まれ！家具からつながる素敵な出会い！ +aswood
絶賛注目中の地場産品ショールーム「+aswood（タスウッド）」！

株式会社牛島家具は、万代中央埠頭（徳島市）の空き倉庫や空きスペースを活用してにぎわいを創出する、**「アクア・チッタパーク構想」**のために設立された、老舗家具店「牛島家具（鴨島町）」の系列会社です。

この度、「アクア・チッタパーク構想」の先駆けとして、万代中央埠頭にショールーム「+aswood（タスウッド）」をオープンしました。

昭和36年に建てられた倉庫を改装した店内には、県内外メーカーの魅力的な地場産品が数多く取り揃えられています。また、店舗の一部を貸出することができるよう広いスペースを確保することで、物流機能のみならず、場所や情報の発信拠点としての機能も有しています。

どこか懐かしさを感じる +aswood

「普遍的デザインのロングセラー家具を少しでも知ってもらいたい」との想いが詰まったショールーム

開放的な空間には、当社こだわりの地場産品が数多く並ぶ

これまで世界各国で40年以上販売されているロングセラー家具の代表格「Nychair（ニーチェア）」

アクア・チッタパーク構想 のこれから

+aswood の向かい空きスペースに、自由に利用できる徳島初の民間のシェア公園「アクア・チッタパーク」を提供。今後、ウッドデッキ、芝生、無料 Wi-Fi など、順次整備。

シェア公園内コンテナには、キッチンとトイレを設置。敷地全体を貸し出し、海辺の景色と公園を存分に自由に味わってもらう。

当社がノウハウの提供、什器の貸出や空間プロデュースをお手伝い。気軽にパーティ、ライブや手づくり市などが開催できる。

～社長の Future　View（未来への展望）～

「アクア・チッタパーク」は、将来的には外国のように毎週マーケットが開かれたり、利用者の方から徳島を盛り上げるイベントが次々と生み出される場所となるでしょう。「アクア・チッタ」エリア全体に人を呼び込み、徳島のさらなる賑わいを創出したいと考えています。

また、「+aswood」とも連携し、徳島の良質な手仕事製品を発信していきたいと思っています。現在は家具中心の品揃えですが、飲食業など、異業種の方の出店も検討しています。

お問い合わせ先　株式会社 牛島家具（代表取締役　鎌田耕志）
〒776-0004　吉野川市鴨島町中島字大止466−8
TEL 0883−24−7524　HP https://taswood.net/

とくしま創生アワード

「アクア・チッタパーク構想」は、とくしま創生アワード2017年度準グランプリを受賞

【報告：保証部】

広報サポート付保証　AAA（トリプルA）“絆”　ご利用のお客さまを紹介

徳島銀行三加茂支店様の推薦により、当協会の「広報サポート付保証　AAA　“絆”」をご利用いただきました「（株）みかも　代表取締役　金村　盟さん」をご紹介します。

世界に一つ、あなただけのオリジナルオーダーの下駄を作ろう！

桐下駄の里「みかも喫茶」注目のオープン！

みかも喫茶
MIKAMO COFFEE

営業時間／9:00～17:00（土曜日は 21:00 まで）
定 休 日／火曜日

店内は27席、テラス席は８席設置

ドッグランも併設し、ペットと一緒に楽しめます。

昭和46年から三好郡東みよし町でガソリンスタンドを経営している株式会社みかも（代表取締役　金村　盟）は、地場産業振興のため、平成27年７月から桐下駄を販売する「みかも木履（もくり）」部門を立ち上げ、インターネットを中心に桐下駄の販売を行っています。

「地場産業である桐下駄製造の活性化にもっと貢献したい！」との思いから、桐下駄の発信拠点としてカフェをオープン

この度、より多くの人に桐下駄の良さを知ってもらいたいと想い、桐下駄を気軽に手に取り、試していただける場として、「みかも喫茶」を東みよし町にオープンしました。

地元で採れた野菜を使用した、こだわりのメニュー

店内には約15種類の桐下駄を展示しており、試着も可能

国産の桐材を使用し、国産のスウェット生地を使用した鼻緒で履きやすさを追求。洋服にも合わせられるデザインで、サンダル感覚で着用できる。

下駄の形や台の色、鼻緒を自分好みに組み合わせ、オリジナルの下駄をオーダーできる。

～社長の Future View（未来への展望）～

今まで支えてくれた地域に恩返しがしたい、地域を良くしたいという想いから、「みかも喫茶」をオープンしました。観光活動拠点として各種インバウンド向けツアーに活用し、過疎地域における地方創生のモデルケースになりたいと考えています。

また、人が繋がり憩える場として、地域交流拠点となれば嬉しいです。

お問い合わせ先　株式会社 みかも（代表取締役　金村　盟）
〒779-4701　三好郡東みよし町加茂5562−1
TEL 0883−82−2262　HP http://mikamomokuri.com/

修理のこだわり

足になじんだ特別な一足を、出来るだけ長く履いていただきたい。その想いから、専門の職人により一足一足、心をこめて修理いたします。

【報告：保証部】

創立70周年記念「とくしま創生」にかかる貢献店舗感謝状贈呈式開催のご案内

当協会は、金融機関との相互信頼関係を強化し、適正な保証業務の推進を図るため、保証付融資に顕著な成績を上げた店舗に「感謝状」を贈呈し「特別預託」をさせていただく「感謝状贈呈式」を毎年開催しております。

今年度においては、当協会創立70年を記念し、創立70周年の感謝の意を表すとともに、地域経済の発展と適正保証の推進に貢献された店舗のご功績を称えることを目的として、以下のとおり開催させていただきます。

受賞金融機関の皆さまのご出席を、役職員一同、心よりお待ちしております。

日　時：６月14日（金）
感謝状贈呈式　16：00～
懇　親　会　17：30～（予定）
会　場：ＪＲホテルクレメント徳島

◆お問い合わせ◆
総務部企画情報課：武内、丸岡、三好
TEL 088－622－0240

【報告：総務部】

保証懇談会を開催

４月16日（火）、当協会において県内14金融機関の代表の皆さまにご出席いただき、「平成31年度　保証懇談会」を開催しました。

この保証懇談会は、金融機関の皆さまに当協会の経営計画や業務運営状況、中小企業を取り巻く諸情勢などをご理解いただくとともに、忌憚のないご意見をお聞きするため、毎年、４月にお集まりいただいております。

冒頭、酒池会長から、「まずは信用補完制度見直しの柱の一つである、金融機関との連携度合を表わすリスクシェア率が全国１位となることができた。また、昨年度の保証債務残高は対前年比100％を超え、これは全国で沖縄県と徳島県のみである。さらに、保証承諾額についても対前年比100％超えを達成し、４年連続で増加したのは徳島県のみである。協会を取り巻く環境は、大変厳しい状況であるが、このような実績を残すことが出来たのは、金融機関の皆様方のご協力のおかげであり、心から感謝している」とお礼の言葉を述べました。

そして、「当協会は、今年12月に創立70周年となる節目の年を迎える。今後も『総合支援機関』として、なくてはならない存在になるため、さらにその取り組みのクオリティを高めるとともに、当協会のプレゼンスを高めながら、『持続可能な協会運営の堅持』に、しっかりと役職員一同、取り組んでまいる所存である」と熱く決意を述べました。

続いて、当協会の役職員から、今年度経営計画や所管業務における重点取組み事項について説明させていただきました。

金融機関の皆さまには、業務ご多忙中にもかかわらず、ご出席いただきありがとうございました。

【報告：総務部】

金融機関との勉強会を開催

当協会では、金融機関の皆さんに信用保証制度をご理解いただき、更に保証協会をご活用していただこうと、勉強会を開催しています。

4月19日（金）、徳島信用金庫との勉強会では、本店営業部及び13支店から18名の皆さまにお集まりいただきました。

冒頭、当協会保証部の永井部長から平成30年度の実績数値を説明するとともに、保証付融資の適正な推進により顧客数・保証債務残高を増やしていただいたことに対し感謝の気持ちを伝えました。また、今年度の70周年記念適正保証推進キャンペーン「県短期事業資金（消費税増税対策枠）及び中小企業特定社債保証の保証料引き下げ」を紹介しました。

続いて、伊澤代理より借り換え時のルール、保証料計算の方法等の実務的な留意点の説明を行った後、事前にいただいた「短期事業資金の利用方法」や「カテゴリーの決定方法」などのご質問にお答えしました。

徳島信用金庫本店営業部での勉強会の様子

勉強会開催のご希望がございましたら、各担当課までお気軽にご連絡下さい。

【報告：保証部】

県の移住イベント『トクシマを、齧（かじ）る。』において創業相談会を開催

4月14日（日）、徳島に移住し、創業したカフェのオーナーらによる移住促進イベント「トクシマを、齧（かじ）る。」が東京・京橋にある移住・交流情報ガーデンで行われ、当協会から企業支援部の職員を派遣し「創業相談窓口」を設けました。

このイベントは、カフェのテイストやオーナーの想いに触れ、徳島に興味を持ってもらうことで、関係人口の増加や移住の促進につなげていこうと、徳島県が主催したものです。

当日は「ハレとケデザイン舎」（代表：植本修子氏）、「カフェ・ボスコベル」（代表：財前潮氏）、「カフェ・ポールスター」（代表：東輝実氏）の3つのカフェが出店し、それぞれのお店が提供している薫り高いコーヒーや軽食で100名近くの来場者をもてなしました。

イベント中に行われたパネルトークでは、来場者から「移住に際して不安はなかったか」「カフェを開業する資金はどのように調達したか」等の質問が出され、活発に意見が交わされました。

多くの来場者で賑わう会場

「創業相談窓口」には8名の方が立ち寄られ、起業に関する相談をお受けしました。
当協会ではこれからも行政や関係機関と連携し、徳島で起業・創業する方をしっかりサポートし、地方創生に貢献してまいります。

【報告：企業支援部】

「とくしま回帰×シゴトづくり 首都圏ネットワーク連絡会議2019」を開催

4月24日（水）、東京都渋谷区にある徳島県の情報発信・交流拠点「ターンテーブル」で、「とくしま回帰×シゴトづくり 首都圏ネットワーク連絡会議2019」を開催しました。

この会議は、移住や創業を促進するうえで「首都圏から徳島に移住し、創業を考えている人を発掘」し、「県内の支援機関にスムーズに取り次ぐこと」が課題となっていることを受け、当協会が関係機関に呼びかけ、相互に連携協力するための意見交換の場として開催したものです。

会場のターンテーブル

昨年に続き２回目となる今回は、徳島県、地元自治体や金融機関をはじめ、首都圏の企業・団体など、移住・創業支援を行っている15機関から27名が参加。はじめに、当協会がこれまで手掛けた移住者への創業サポート事例を紹介したのち、徳島県、美馬市、美波町から、それぞれの自治体が取り組んでいる移住者や創業者への各種助成金などの支援メニューについて説明がありました。

続いて、「地方への移住につながるネットワークのあり方」として、ランサーズ株式会社のマネージャー　藤原智美氏とＧ＆Ｃコンサルティング株式会社の代表取締役　藤村雄志氏のお二人から、「移住・創業に関心がある首都圏在住の大学生や若手経営者から成るコミュニティを活用した、地方への人の流れを創り出す仕組み」や「ＩＣＴを活用し地方で仕事が完結するプラットフォームを造ることにより、フリーランス人材を地方にマッチングさせる取組み」などについて、先進事例の紹介がありました。

その中で、お二人からは、学生のうちにフリーランスという働き方があることを知ることや、地元出身の若手経営者などと関わりを持つことで、一度県外に出た若者のＵターンを促すことができるのではといった意見があがりました。

また、他の参加者からは、「働き方にいくつか選択肢があることを示すことで、移住への自然な流れをつくることができる」「移住創業者には、まずは地域へのつながりを広げることが必要で、あらゆる機関が連携するべき」などの意見があり、移住希望者への働きかけや移住創業支援のあり方について、改めて認識を深めることができました。

ターンテーブルに集った参加者

参加した15機関（順不同）

●徳島県、●美馬市、●美波町、●株式会社日本政策金融公庫、●徳島大学、●一般社団法人徳島新聞社、●株式会社阿波銀行、●株式会社徳島銀行、●独立行政法人中小企業基盤整備機構、●一般社団法人移住・交流推進機構、●ＮＰＯ法人ふるさと回帰支援センター、●Ｇ＆Ｃコンサルティング株式会社、●ランサーズ株式会社、●株式会社ターンテーブル、●徳島県信用保証協会

【報告：企業支援部】

各部紹介（保証部）

当協会は、地域の経済・雇用の担い手である県内中小企業・零細企業を力強く応援していく地域密着型「総合支援機関」として、保証による「金融支援」に加え「経営支援」「創業支援」に積極的に取り組んでいるところです。

保証月報では、当協会をより身近に感じていただけるよう、今月号から職員の紹介を行います。今回は保証部をご紹介します。

永井部長

金融機関及び関係機関の皆様方には日頃より協会の運営につきまして、多大なご支援を頂いておりますことに深く御礼申し上げます。

また、昨年度におきましては、皆様方のご支援により保証債務残高が平成21年以来９年ぶりに対前年度を上回る1,311億となりました。かさねて御礼申し上げます。

本年度も「行動する保証協会」としてより一層「現場主義」を徹底し、徳島県の中小企業の発展の為、皆様方とともに汗をかいてゆきたいと思っております。

また、本年度は当協会70周年記念事業の一環として「県短期事業資金（消費税増税対策枠）」の保証料を一律0.2%割引に加え、「特定社債保証制度」の保証料を一律0.1%引き下げさせて頂き、中小企業者の皆様のあらゆるライフステージでの資金ニーズに迅速に対応するべく努力してまいります。

どうか、皆様におかれましてはこれまで以上のご支援を賜りますようお願い申し上げます。

◆保証一課

植田副部長

金融機関をはじめ関係機関の皆さま、いつも大変お世話になっております。

保証一課の担当エリアは、徳島市（西部）から三好市までと主に県西部を担当しております。

保証一課は、昨年度に引き続き同じメンバー、伊澤課長代理、平尾、北峰、板東、課長植田の５名体制で県西部一円を担当して参ります。

保証協会を取り巻く環境は、超低金利による保証料の割高感もあり厳しい状況が続いておりますが、その中、昨年度末の保証債務残高は前年度末を超え、保証承諾額においては４年連続で前年度比100%を超えることができました。これもひとえに金融機関の皆さまのおかげと大変感謝しております。ありがとうございました。

後列左から：伊澤課長代理、平尾
前列左から：北峰、植田副部長、坂東

今年度、保証協会は創立70周年を迎えます。「令和元年」を迎える今年度、新しい時代に向け、今まで以上に県内中小企業・小規模事業者の皆さまに寄り添い、関係機関の皆さまと共に汗をかいていく所存でございますので、引き続きご指導、ご支援の程、よろしくお願い致します。

◆ 保 証 二 課　　脇坂副部長

金融機関を始めとした関係機関の皆さま、大変お世話になっております。

超低金利継続による保証料の負担感等、協会を取り巻く環境は非常に厳しいですが、当協会の昨年度末保証債務残高は９年ぶりに対前年増加となり、また保証二課の担当エリアにおいても一昨年に続いて二年連続での残高増加となりました。これはひとえに金融機関の皆さま方とのリレーション並びにお客様である中小企業者の方のご支援のおかげであると、課員一同、非常に感謝しております。

今年度も「保証協会だからできること」を常に考え、厳しい場面からも逃げずに「中小・零細企業の方の最後の砦」となれるよう、リスクを恐れずチャレンジしていきたいと思っていますので、引き続きご指導、ご支援の程、よろしくお願いいたします。

後列左から：田中、藤崎、金本
前列左から：脇坂副部長、福井次長

◆ 保 証 三 課　　杉山課長

金融機関ならびに関係機関の皆さま、いつも大変お世話になっております。この度、保証三課長を務めることになりました杉山です。

昨年度、保証三課は県南エリアの金融機関を中心とした皆さまのご理解とご協力のおかげで、保証債務残高をプラスにするという成果を得ることができました。課員一同、皆さま方へ心から感謝しております。この場をお借りして、お礼申し上げます。

今年度の保証三課は、昨年度からのメンバーである西上、林に加え、新たに高野、中西の両次長を迎えた５名の体制で、県南エリアを担当させていただきます。

課員一同、「企業目線」と「現場主義」を常に意識し、丁寧かつスピード感を持って業務に取り組んで参ります。特に、企業訪問には積極的に同行させていただきますので、お気軽にお声掛けください。引き続きのご指導、ご支援をどうぞよろしくお願いいたします。

後列左から：林、髙野次長
前列左から：西上、杉山課長、中西次長

◆ 保証事務課　　富田課長

金融機関はじめ関係機関の皆さま、いつも大変お世話になっております。

保証事務課では、保証申込受付、保証書発行、保証料・担保手続、各種報告などを担っています。日頃から親切・丁寧で、正確かつスピード感のある対応を心掛け、課員全員で保証目標達成に向け頑張っています。

お預かりした書類等は極力迅速に処理しておりますが、不備や記載漏れ等によりスムーズな手続きができない場合もあります。昨年度より導入の【保証申込関係書式電子入力支援ツール】は記載漏れ等のチェック機能もありますので、是非ご活用ください。

ご不明な点等はお気軽にお問い合せください。

今年度は新メンバー１名が加わりました。引き続きよろしくお願いいたします。

後列左から：酒井、村田、篠原、長池、
前列左から：矢部、富田課長、明石

【報告：保証部】

平成30年度「経営支援・創業支援強化事業」の実績

昨年度、当協会では国の補助金を活用した「経営支援・創業支援強化事業」を実施し、積極的な経営支援・創業支援に努めてまいりました。昨年度の実績は下記の通りです。

【経営支援】

申込企業数	27社
経営相談実施件数	7社
経営診断実施件数	3社
経営改善計画策定支援件数	9社
モニタリングフォローアップ実施件数	6社
事業承継計画策定支援件数	2社
新規設備（生産性向上）計画策定支援件数	0社
協会職員による企業訪問回数	70回
専門家派遣回数	204回

【創業支援】

○セミナー開催

セミナーの対象	実 施 回 数	延べ参加人数
地域ビジネス	3 回	約５０人
女　　性	4 回	約６０人
U　I　J	1 回	約６０人

○冊子作成「創業の手引き・事例集」　2,500部配布

○リーフレット作成「創業支援案内」　4,500部配布

【報告：企業支援部】

管理部からのお知らせ

令和元年６月の代位弁済予定日は **６月２１日（金）** です。

代位弁済締日（※）は、**６月１７日（月）** です。

代位弁済手続きが正確・迅速に進められるよう、協会からの問合わせ・書類作成依頼等には速やかに対応いただけますよう、ご協力方よろしくお願い致します。

※）その月に代位弁済を行うための処理の締切日。この日までに、全ての手続きを完了させておく必要があります。

連絡先　**管理部 管理事務課　Tel ０８８－６２２－０２１９**

【報告：管理部】

創業支援情報

当協会では、創業推進課に創業前相談窓口を設置するとともに、個別に休日創業相談会（事前予約制）を開催しています。

休日創業相談会

令和元年度のご利用状況

月	4月	5月	6月	7月	8月	9月	10月	11月	12月	1月	2月	3月	合計
人数	4												4

創業前相談窓口

令和元年度のご利用状況

月	4月	5月	6月	7月	8月	9月	10月	11月	12月	1月	2月	3月	合計
人数	34												34

創業予定者のご紹介が多かった金融機関は次のとおりです。

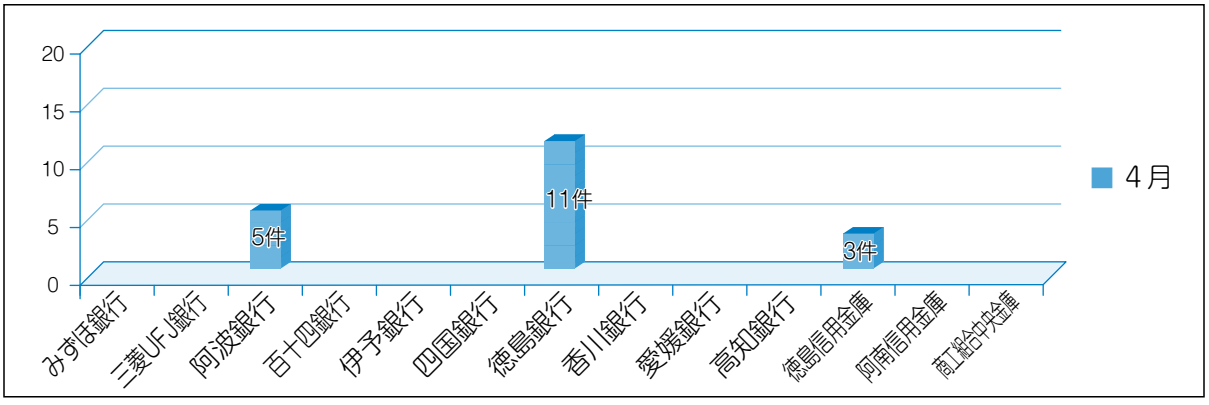

～休日創業相談会のご案内～

平日は忙しく、なかなか時間の取れない方にもゆっくり創業相談をしていただけるよう、毎月第３日曜日（※変動する場合も有ります）に休日創業相談会を実施しています。

６月の相談会は、次の日程で予定しております。

6月16日(日)　9時～12時まで

相談については、事前予約制とさせていただいておりますので、お電話または、当協会ホームページに記載されております申込書（チラシの裏面）にてご予約ください。

ご利用された方々のご意見を参考にしながら、創業前の皆さまのご不安とお悩みを少しでも解消できるように、一つずつ創業前の問題を解決したいと考えています。**「創業を思い立ったら信用保証協会へ」**ご一報ください。
また、金融機関にお越しのお客様が創業を考えていらっしゃる場合は、信用保証協会に**「丸投げ」**でOKです。
ご連絡をお待ちしております。

連絡先　**創業推進課　Tel　０８８－６２２－０２５４**

【報告：企業支援部】

事 業 概 況（H31.4月分）

（単位：千円，％）

当月中 件数	当月中 金額	当月中 前年比	項目			当月末 件数	当月末 金額	当月末 前年比
			保証申込	期首繰越	A	98	1,911,130	114.07
677	5,768,102	156.93	保証申込	本年度中	B	677	5,768,102	156.93
0	0	－	拒絶		C	0	0	－
17	261,400	1215.81	申込取消		D	17	261,400	1215.81
	24,480	82.49	査定減額		E		24,480	82.49
			調査中		F	128	2,342,400	130.04
			保証承諾	期首繰越	G	14,445	133,412,459	100.05
630	5,050,952	144.38	保証承諾	本年度中	H	630	5,050,952	144.38
9	121,400	231.90	保証後取消		I	9	121,400	231.90
440	4,782,524	100.68	償還		J	440	4,782,524	100.68
33	365,963	97.72	代位弁済		K	33	365,963	97.72
			貸付未実行		L	389	3,062,625	166.50
			保証債務残高		M	14,204	130,130,899	100.24
			代位弁済	期首繰越	N	191	473,726	98.94
33	365,963	97.72	代位弁済	本年度中	元金	33	365,963	97.72
	1,879	56.42	代位弁済	本年度中	利息		1,879	56.42
33	367,842	97.35	代位弁済	本年度中	計 O	33	367,842	97.35
2	1,088	5.40	回収		P	2	1,088	5.40
0	0	－	償却		Q	0	0	－
			求償権現在高		R	222	840,480	100.47

A＋B＝C＋D＋E＋F＋H
G＋H＝I＋J＋K＋L＋M
N＋O＝P＋Q＋R

制度別保証状況

（単位：千円，％）

当月中保証		当年度中保証				区分		保証債務残高			
件数	金額	件数	金額	構成比	前年比			件数	金額	構成比	前年比
49	756,247	49	756,247	14.97	80.34	一般保証		3,521	39,495,432	30.35	93.95
7	16,500	7	16,500	0.33	47.01	徳島県振興	創業者無担保	429	946,829	0.73	116.85
40	190,530	40	190,530	3.77	107.73		小口	1,487	3,854,197	2.96	127.59
0	0	0	0	0.00	–		事業引継ぎ支援資金	0	0	0.00	–
0	0	0	0	0.00	0.00		あわの輝き産業育成	24	311,183	0.24	116.54
0	0	0	0	0.00	–		新事業チャレンジ資金	3	8,573	0.01	81.89
9	124,000	9	124,000	2.45	57.57		長期設備	414	6,410,165	4.93	127.08
1	9,000	1	9,000	0.18	75.00		セーフティネット	1,922	15,612,254	12.00	75.46
60	993,700	60	993,700	19.67	128.55		経済変動対策	2,960	30,980,125	23.81	103.62
18	245,700	18	245,700	4.86	69.76		経営安定借換	723	8,304,870	6.38	136.89
0	0	0	0	0.00	–		地震防災対策	21	236,679	0.18	77.08
0	0	0	0	0.00	–		土砂災害減災対策	0	0	0.00	–
0	0	0	0	0.00	–		災害対策	12	17,929	0.01	40.06
0	0	0	0	0.00	–		地域連携企業支援資金	0	0	0.00	–
2	12,000	2	12,000	0.24	104.35		一般	201	952,347	0.73	91.36
416	2,157,075	416	2,157,075	42.71	287.33		短期事業	1,550	9,512,620	7.31	132.74
0	0	0	0	0.00	–	徳島県「LED×藍」企業振興		1	3,760	0.00	–
0	0	0	0	0.00	–	徳島県地域資源産業応援資金		0	0	0.00	–
0	0	0	0	0.00	–	徳島県はぐくみ事業所		0	0	0.00	–
0	0	0	0	0.00	–	徳島県環境保全施設整備等		0	0	0.00	–
0	0	0	0	0.00	–	徳島県自然エネルギー立県とくしま推進		79	1,118,491	0.86	83.20
0	0	0	0	0.00	–	徳島県優良産業廃棄物処理業者育成		0	0	0.00	–
0	0	0	0	0.00	–	その他の徳島県制度		48	224,708	0.17	92.29
3	25,000	3	25,000	0.49	166.67	徳島市経済変動対策		57	989,593	0.76	236.64
3	5,500	3	5,500	0.11	275.00	徳島市起業家育成		70	141,291	0.11	129.40
0	0	0	0	0.00	–	小松島市小口		0	0	0.00	–
0	0	0	0	0.00	–	阿南市小口		3	5,146	0.00	142.98
0	0	0	0	0.00	–	吉野川市創業支援		10	23,983	0.02	232.21
1	5,000	1	5,000	0.10	–	吉野川市短期		0	0	0.00	–
0	0	0	0	0.00	–	美馬市経済変動対策		0	0	0.00	–
0	0	0	0	0.00	–	美馬市短期		0	0	0.00	–
0	0	0	0	0.00	–	その他の市制度		19	45,115	0.03	156.15
4	50,500	4	50,500	1.00	673.33	根保証		48	550,000	0.42	95.18
1	30,000	1	30,000	0.59	–	当座貸越		15	601,000	0.46	133.26
8	55,000	8	55,000	1.09	104.76	カードローン		118	649,222	0.50	97.36
3	12,400	3	12,400	0.25	–	小規模事業者カードローン		44	145,500	0.11	153.97
0	0	0	0	0.00	–	全国小口		6	19,752	0.02	147.57
0	0	0	0	0.00	–	経営力強化		17	217,324	0.17	78.18
0	0	0	0	0.00	–	経営安定関連		86	1,326,520	1.02	87.61
1	6,000	1	6,000	0.12	–	創業関連		106	291,882	0.22	84.91
0	0	0	0	0.00	0.00	創業等関連		6	34,542	0.03	238.15
2	156,800	2	156,800	3.10	200.00	ABL		9	278,720	0.21	87.21
0	0	0	0	0.00	–	事業再生計画実施関連		7	105,953	0.08	121.38
2	200,000	2	200,000	3.96	–	特定社債		86	5,622,560	4.32	99.75
0	0	0	0	0.00	–	経営力向上関連		2	10,838	0.01	84.67
0	0	0	0	0.00	–	その他の協会制度		100	1,081,795	0.83	86.47
630	**5,050,952**	**630**	**5,050,952**	**100.00**	**144.38**	**合計**		**14,204**	**130,130,899**	**100.00**	**100.24**

業種別保証状況

（単位：千円，％）

当月中保証		当年度中保証				区分	保証債務残高			
件数	金額	件数	金額	構成比	前年比		件数	金額	構成比	前年比
83	899,900	83	899,900	17.82	164.25	製造業	2,313	24,121,491	18.54	95.90
21	166,100	21	166,100	3.29	100.67	食料品工業	552	5,974,826	4.59	98.65
5	23,000	5	23,000	0.46	460.00	繊維品工業	156	1,532,621	1.18	89.67
8	52,100	8	52,100	1.03	77.76	木材・木製品工業	209	2,195,881	1.69	94.45
9	63,000	9	63,000	1.25	85.14	家具・建具工業	282	2,761,881	2.12	92.08
0	0	0	0	0.00	0.00	紙工業	22	288,328	0.22	109.28
0	0	0	0	0.00	−	製版・製本業	2	5,976	0.00	90.94
1	3,000	1	3,000	0.06	−	化学工業	7	97,665	0.08	83.32
0	0	0	0	0.00	−	石油・石炭製品工業	1	12,622	0.01	81.55
2	11,000	2	11,000	0.22	−	ゴム・プラスチック工業	64	898,524	0.69	101.13
1	15,000	1	15,000	0.30	−	ゴム製品製造業	5	80,623	0.06	109.16
2	15,000	2	15,000	0.30	136.36	皮革工業	15	163,512	0.13	113.11
1	160,000	1	160,000	3.17	380.95	窯業	92	1,130,922	0.87	97.10
15	207,000	15	207,000	4.10	160.47	機械工業	271	3,875,049	2.98	96.18
0	0	0	0	0.00	−	電気機器工業	54	622,728	0.48	98.90
1	5,000	1	5,000	0.10	50.00	車両工業	41	453,093	0.35	89.38
1	5,000	1	5,000	0.10	−	船舶工業	26	372,096	0.29	120.80
8	132,500	8	132,500	2.62	662.50	金属工業	166	1,628,401	1.25	91.69
2	17,300	2	17,300	0.34	720.83	ソフトウェア業	44	309,668	0.24	94.66
1	5,000	1	5,000	0.10	−	情報処理サービス業	14	205,349	0.16	87.06
0	0	0	0	0.00	−	農林漁業	3	35,150	0.03	86.56
5	19,900	5	19,900	0.39	113.71	その他の工業	287	1,476,577	1.13	96.23
0	0	0	0	0.00	−	鉱業	0	0	0.00	−
2	10,000	2	10,000	0.20	−	土石採取業	15	132,992	0.10	74.53
0	0	0	0	0.00	−	木材伐出業	2	3,578	0.00	64.24
180	1,236,265	180	1,236,265	24.48	134.91	建設業	3,439	28,276,340	21.73	101.32
87	865,800	87	865,800	17.14	165.89	卸売業	1,459	16,782,978	12.90	97.01
98	609,350	98	609,350	12.06	164.93	小売業	2,523	19,726,211	15.16	98.88
22	115,180	22	115,180	2.28	70.92	飲食店	880	4,534,701	3.48	106.55
20	146,407	20	146,407	2.90	73.14	不動産業	347	4,477,604	3.44	132.48
38	374,190	38	374,190	7.41	140.04	運送業	694	9,941,120	7.64	101.99
0	0	0	0	0.00	−	貨物運送取扱事業	0	0	0.00	−
0	0	0	0	0.00	−	倉庫業	5	159,505	0.12	89.48
5	72,500	5	72,500	1.44	−	電気・ガス・熱供給・水道業	138	2,112,801	1.62	92.88
3	20,000	3	20,000	0.40	2,000.00	印刷業	87	658,297	0.51	84.08
0	0	0	0	0.00	−	出版業	5	8,310	0.01	80.76
90	686,360	90	686,360	13.59	139.46	サービス業	2,232	18,869,736	14.50	102.58
1	2,000	1	2,000	0.04	100.00	物品賃貸業	48	386,481	0.30	100.35
4	59,600	4	59,600	1.18	95.82	宿泊業	126	1,706,108	1.31	110.40
8	96,500	8	96,500	1.91	438.64	洗濯・理美容・浴場業	270	1,305,875	1.00	101.32
6	52,000	6	52,000	1.03	325.00	その他の生活関連サービス業	130	1,624,381	1.25	100.74
2	4,000	2	4,000	0.08	200.00	旅行業	20	77,077	0.06	92.04
1	5,000	1	5,000	0.10	−	映画・娯楽業	76	734,799	0.56	76.45
1	5,000	1	5,000	0.10	15.63	広告業	55	308,829	0.24	97.62
0	0	0	0	0.00	−	放送業	17	268,149	0.21	113.04
7	35,360	7	35,360	0.70	22.42	情報通信サービス業	72	1,024,428	0.79	107.46
0	0	0	0	0.00	−	運輸サービス業	7	254,033	0.20	136.76
0	0	0	0	0.00	0.00	職業紹介・労働者派遣業	10	169,421	0.13	119.60
3	11,000	3	11,000	0.22	32.74	その他の事業サービス業	192	1,286,694	0.99	97.95
4	22,000	4	22,000	0.44	125.00	専門サービス業	182	687,401	0.53	99.92
14	78,400	14	78,400	1.55	295.85	技術サービス業	148	963,813	0.74	107.88
32	264,000	32	264,000	5.23	294.97	医療，福祉業	556	5,322,385	4.09	106.66
1	10,000	1	10,000	0.20	−	廃棄物処理業	110	1,215,749	0.93	91.41
5	37,500	5	37,500	0.74	326.09	教育,学習支援業	144	1,164,979	0.90	102.23
1	4,000	1	4,000	0.08	133.33	その他のサービス業	69	369,135	0.28	111.77
0	0	0	0	0.00	0.00	保険媒介代理業	53	230,401	0.18	97.43
2	15,000	2	15,000	0.30	−	郵便業	2	57,504	0.04	198.26
0	0	0	0	0.00	−	通信業	10	37,329	0.03	88.99
630	**5,050,952**	**630**	**5,050,952**	**100.00**	**144.38**	**合計**	**14,204**	**130,130,899**	**100.00**	**100.24**

金融機関店舗別保証状況

（単位：千円，％）

当月中保証		当年度中保証				区分	保証債務残高			
件数	金額	件数	金額	構成比	前年比		件数	金額	構成比	前年比
						みずほ銀行				
0	0	0	0	0.00	−	伏見	1	74,400	0.06	−
0	0	0	0	0.00	−	徳島	3	30,190	0.02	91.18
0	**0**	**0**	**0**	**0.00**	**−**	**計**	**4**	**104,590**	**0.08**	**315.89**
0	**0**	**0**	**0**	**0.00**	**−**	**三菱ＵＦＪ銀行**	**23**	**454,439**	**0.35**	**86.49**
						阿波銀行				
39	271,500	39	271,500	5.38	155.14	本店	487	8,397,247	6.45	101.63
1	5,000	1	5,000	0.10	−	徳島駅前	6	23,587	0.02	98.06
3	14,000	3	14,000	0.28	140.00	佐古	97	960,382	0.74	116.98
13	55,500	13	55,500	1.10	106.73	二軒屋	183	1,712,490	1.32	111.95
6	46,500	6	46,500	0.92	66.43	津田	208	1,948,634	1.50	93.16
7	48,000	7	48,000	0.95	97.96	福島	205	1,704,823	1.31	100.58
13	111,000	13	111,000	2.20	2,220.00	渭北	143	1,350,376	1.04	118.72
32	299,000	32	299,000	5.92	99.68	両国橋	550	5,948,494	4.57	101.99
8	61,700	8	61,700	1.22	154.25	佐古東	86	1,213,435	0.93	103.86
1	10,000	1	10,000	0.20	28.57	昭和町	84	736,929	0.57	119.05
0	0	0	0	0.00	0.00	助任橋	44	241,528	0.19	97.57
4	17,500	4	17,500	0.35	350.00	田宮	93	715,721	0.55	92.86
1	8,000	1	8,000	0.16	72.73	末広	38	329,963	0.25	89.20
7	53,500	7	53,500	1.06	305.71	鮎喰	121	1,016,430	0.78	99.72
0	0	0	0	0.00	−	問屋町	14	93,078	0.07	115.77
2	6,000	2	6,000	0.12	−	中央市場	49	624,699	0.48	90.49
3	14,500	3	14,500	0.29	48.33	蔵本	62	538,529	0.41	134.80
3	20,000	3	20,000	0.40	39.22	かちどき橋	48	548,868	0.42	91.09
6	24,500	6	24,500	0.49	72.06	法花	76	482,585	0.37	129.52
6	64,800	6	64,800	1.28	360.00	住吉	40	325,107	0.25	94.10
3	27,000	3	27,000	0.53	207.69	八万	39	330,906	0.25	106.09
0	0	0	0	0.00	−	矢三	5	54,716	0.04	71.98
2	6,000	2	6,000	0.12	−	マリンピア	93	886,262	0.68	100.85
9	38,000	9	38,000	0.75	140.74	小松島	227	2,568,977	1.97	98.56
2	12,000	2	12,000	0.24	60.00	勝浦	58	600,085	0.46	105.01
0	0	0	0	0.00	0.00	羽ノ浦	65	694,262	0.53	98.34
1	5,000	1	5,000	0.10	−	古庄	44	495,595	0.38	87.24
4	35,000	4	35,000	0.69	116.67	中島	39	336,018	0.26	92.52
16	186,500	16	186,500	3.69	55.91	阿南	289	4,278,110	3.29	94.08
2	8,000	2	8,000	0.16	14.04	橘	100	1,073,228	0.82	98.65
1	15,000	1	15,000	0.30	100.00	新野	32	350,756	0.27	107.12
4	58,000	4	58,000	1.15	580.00	鷲敷	70	529,875	0.41	85.54
0	0	0	0	0.00	0.00	平谷	26	151,859	0.12	84.42
3	60,000	3	60,000	1.19	545.45	由岐	24	140,710	0.11	103.55
4	11,000	4	11,000	0.22	−	日和佐	57	554,084	0.43	104.85
0	0	0	0	0.00	0.00	牟岐	50	282,616	0.22	92.68
8	69,500	8	69,500	1.38	556.00	海南	70	555,077	0.43	103.39
1	5,000	1	5,000	0.10	58.82	宍喰	36	272,027	0.21	90.58
0	0	0	0	0.00	0.00	中田	9	78,706	0.06	98.22
3	16,600	3	16,600	0.33	34.61	赤石	55	439,160	0.34	97.32
0	0	0	0	0.00	−	見能林	20	185,410	0.14	90.59
23	141,500	23	141,500	2.80	288.78	鳴門	421	4,268,891	3.28	100.91
0	0	0	0	0.00	−	瀬戸	40	354,843	0.27	101.72
2	15,000	2	15,000	0.30	107.14	川内	69	731,611	0.56	97.06
10	91,700	10	91,700	1.82	121.30	松茂	156	1,618,524	1.24	100.60
6	26,000	6	26,000	0.51	260.00	北島	123	1,273,660	0.98	101.96
11	124,000	11	124,000	2.45	151.22	藍住	168	1,840,621	1.41	112.33
9	50,000	9	50,000	0.99	500.00	板野	135	1,307,062	1.00	107.23

（単位：千円，％）

当月中保証		当年度中保証				区分	保証債務残高			
件数	金額	件数	金額	構成比	前年比		件数	金額	構成比	前年比
0	0	0	0	0.00	−	板東	29	255,948	0.20	115.39
3	15,000	3	15,000	0.30	115.38	上板	67	414,615	0.32	112.88
2	13,500	2	13,500	0.27	385.71	鳴門東	66	446,756	0.34	121.63
0	0	0	0	0.00	−	勝瑞	13	90,765	0.07	154.94
3	23,000	3	23,000	0.46	143.75	藍住西	71	611,003	0.47	95.26
0	0	0	0	0.00	−	大津	4	8,793	0.01	13.80
0	0	0	0	0.00	−	黒崎	17	117,088	0.09	125.53
7	38,500	7	38,500	0.76	256.67	徳島北	98	1,022,458	0.79	97.56
1	3,000	1	3,000	0.06	50.00	国府	131	1,113,012	0.86	98.41
10	77,100	10	77,100	1.53	566.91	石井	221	1,752,211	1.35	99.90
27	244,000	27	244,000	4.83	229.31	鴨島	304	3,073,580	2.36	98.40
9	42,800	9	42,800	0.85	71.33	市場	104	951,179	0.73	96.45
4	16,000	4	16,000	0.32	53.51	川島	44	359,380	0.28	124.30
5	26,400	5	26,400	0.52	528.00	山川	133	1,169,178	0.90	99.29
2	31,000	2	31,000	0.61	258.33	穴吹	69	680,892	0.52	94.17
9	58,000	9	58,000	1.15	57.14	脇町	180	1,873,895	1.44	104.16
3	11,000	3	11,000	0.22	55.00	貞光	66	440,265	0.34	94.50
6	20,500	6	20,500	0.41	186.36	半田	68	435,709	0.33	92.71
0	0	0	0	0.00	−	三野	42	332,729	0.26	92.48
2	9,000	2	9,000	0.18	−	加茂	59	483,750	0.37	103.72
4	38,500	4	38,500	0.76	124.19	池田	163	1,602,564	1.23	90.72
5	58,500	5	58,500	1.16	1,170.00	美馬	50	433,331	0.33	96.69
3	30,000	3	30,000	0.59	200.00	阿波町	61	427,413	0.33	90.03
1	3,000	1	3,000	0.06	100.00	土成	51	315,476	0.24	96.75
1	10,000	1	10,000	0.20	−	三好	32	173,057	0.13	81.94
1	3,000	1	3,000	0.06	100.00	山城	24	100,053	0.08	85.02
4	18,700	4	18,700	0.37	311.67	竜王	29	229,997	0.18	92.37
0	0	0	0	0.00	−	松山	1	19,750	0.02	92.94
0	0	0	0	0.00	−	東京	1	2,686	0.00	61.86
0	0	0	0	0.00	−	堺	1	36,682	0.03	96.22
0	0	0	0	0.00	−	岡山	1	16,514	0.01	20.55
1	80,000	1	80,000	1.58	−	尼崎	2	43,408	0.03	81.30
0	0	0	0	0.00	−	丸亀	1	22,542	0.02	98.62
0	0	0	0	0.00	−	北大阪	3	41,275	0.03	156.66
392	**3,002,300**	**392**	**3,002,300**	**59.44**	**132.51**	**計**	**7,360**	**74,264,506**	**57.07**	**100.41**
						百十四銀行				
0	0	0	0	0.00	−	空港口	1	21,150	0.02	79.66
1	10,000	1	10,000	0.20	500.00	徳島	78	797,116	0.61	136.72
2	16,000	2	16,000	0.32	266.67	鳴門	64	397,207	0.31	81.83
0	0	0	0	0.00	0.00	徳島北	65	405,748	0.31	86.76
3	**26,000**	**3**	**26,000**	**0.51**	**247.62**	**計**	**208**	**1,621,221**	**1.25**	**103.75**
0	**0**	**0**	**0**	**0.00**	**−**	**伊予銀行**	**59**	**430,580**	**0.33**	**74.90**
						四国銀行				
1	2,500	1	2,500	0.05	69.44	甲浦	19	80,840	0.06	88.76
0	0	0	0	0.00	−	徳島営業部	123	1,970,360	1.51	75.57
0	0	0	0	0.00	−	徳島中央市場	26	263,975	0.20	95.47
1	5,000	1	5,000	0.10	138.89	徳島西	142	1,944,255	1.49	93.88
0	0	0	0	0.00	−	国府	1	1,724	0.00	77.38
1	14,000	1	14,000	0.28	140.00	徳島中央	97	999,866	0.77	91.29
0	0	0	0	0.00	0.00	渭東	46	234,788	0.18	92.48
0	0	0	0	0.00	−	渭北	34	243,175	0.19	87.03
0	0	0	0	0.00	0.00	小松島	63	583,640	0.45	92.71
0	0	0	0	0.00	−	川内	1	3,420	0.00	81.43
2	5,000	2	5,000	0.10	−	羽ノ浦	46	331,169	0.25	100.68

（単位：千円，％）

当月中保証		当年度中保証				区分	保証債務残高			
件数	金額	件数	金額	構成比	前年比		件数	金額	構成比	前年比
1	5,000	1	5,000	0.10	−	マリンピア	20	213,148	0.16	107.33
2	22,000	2	22,000	0.44	110.00	鳴門	93	967,770	0.74	91.35
2	14,000	2	14,000	0.28	−	松茂	45	370,601	0.28	78.48
1	5,000	1	5,000	0.10	−	藍住	28	214,444	0.16	87.39
3	215,000	3	215,000	4.26	641.79	阿南	55	567,755	0.44	148.91
0	0	0	0	0.00	0.00	鴨島	76	553,637	0.43	92.43
0	0	0	0	0.00	0.00	石井	76	511,228	0.39	83.66
3	17,360	3	17,360	0.34	409.43	山川	37	307,688	0.24	111.98
1	2,000	1	2,000	0.04	13.33	池田	90	621,448	0.48	88.17
2	6,000	2	6,000	0.12	100.00	脇町	64	440,323	0.34	89.16
0	0	0	0	0.00	0.00	貞光	34	352,454	0.27	83.79
0	0	0	0	0.00	−	高松	2	20,102	0.02	82.92
20	**312,860**	**20**	**312,860**	**6.19**	**148.32**	**計**	**1,218**	**11,797,809**	**9.07**	**89.89**
						徳島銀行				
5	60,000	5	60,000	1.19	157.89	本店	330	4,403,313	3.38	116.45
1	3,000	1	3,000	0.06	−	阿南	111	1,158,751	0.89	108.80
1	10,000	1	10,000	0.20	−	鳴門	104	981,931	0.75	110.43
2	23,000	2	23,000	0.46	−	池田	73	503,447	0.39	113.34
0	0	0	0	0.00	−	牟岐	13	87,504	0.07	84.62
4	26,500	4	26,500	0.52	−	小松島	88	838,094	0.64	103.94
1	10,000	1	10,000	0.20	250.00	市場	49	307,650	0.24	90.49
1	10,000	1	10,000	0.20	125.00	中島	39	439,716	0.34	98.95
10	90,000	10	90,000	1.78	1,800.00	鴨島	134	897,419	0.69	106.05
2	10,000	2	10,000	0.20	55.56	穴吹	20	164,336	0.13	95.94
3	80,000	3	80,000	1.58	800.00	板野	74	549,086	0.42	100.43
1	3,000	1	3,000	0.06	66.67	勝浦	28	216,686	0.17	157.71
0	0	0	0	0.00	0.00	日和佐	26	197,921	0.15	103.61
3	13,000	3	13,000	0.26	650.00	佐古	104	1,276,243	0.98	98.19
0	0	0	0	0.00	−	三野	18	213,028	0.16	108.24
0	0	0	0	0.00	−	鷲敷	18	74,025	0.06	106.96
4	32,000	4	32,000	0.63	−	北島	82	651,572	0.50	110.84
2	25,000	2	25,000	0.49	694.44	石井	101	651,615	0.50	98.46
1	12,000	1	12,000	0.24	−	橘	63	883,292	0.68	114.48
1	20,000	1	20,000	0.40	80.00	渭東	83	853,830	0.66	97.62
0	0	0	0	0.00	−	南あわじ	1	3,256	0.00	69.87
0	0	0	0	0.00	−	海部	27	166,693	0.13	126.52
1	3,027	1	3,027	0.06	72.76	渭北	104	895,095	0.69	95.33
0	0	0	0	0.00	0.00	昭和町	42	420,309	0.32	116.01
2	13,000	2	13,000	0.26	−	二軒屋	36	188,144	0.14	94.06
0	0	0	0	0.00	0.00	徳島駅前	44	388,298	0.30	91.56
0	0	0	0	0.00	−	大阪	1	15,000	0.01	−
5	25,000	5	25,000	0.49	100.00	国府	70	354,296	0.27	87.90
0	0	0	0	0.00	−	助任	28	134,764	0.10	88.50
2	19,300	2	19,300	0.38	386.00	津田	57	474,825	0.36	113.75
4	45,000	4	45,000	0.89	214.29	八万	71	549,213	0.42	104.21
7	41,400	7	41,400	0.82	723.14	加茂名	93	758,919	0.58	120.46
1	2,000	1	2,000	0.04	−	沖洲	38	362,285	0.28	98.37
4	35,000	4	35,000	0.69	159.09	佐古東	43	438,677	0.34	104.24
3	43,000	3	43,000	0.85	1,023.81	羽ノ浦団地	43	181,326	0.14	115.38
0	0	0	0	0.00	0.00	南昭和町	57	629,712	0.48	107.59
2	15,000	2	15,000	0.30	375.00	藍住	94	795,068	0.61	83.14
6	108,215	6	108,215	2.14	983.77	南小松島	33	291,223	0.22	88.87
1	5,000	1	5,000	0.10	−	川内	28	188,328	0.14	102.67
0	0	0	0	0.00	0.00	矢三	49	282,728	0.22	95.10

（単位：千円，％）

当月中保証		当年度中保証				区分	保証債務残高			
件数	金額	件数	金額	構成比	前年比		件数	金額	構成比	前年比
8	91,500	8	91,500	1.81	571.88	阿北	107	1,247,984	0.96	96.07
2	5,500	2	5,500	0.11	−	脇町	61	701,688	0.54	118.55
0	0	0	0	0.00	0.00	宝田	23	215,290	0.17	103.98
3	11,100	3	11,100	0.22	185.00	地蔵橋	81	552,279	0.42	139.07
0	0	0	0	0.00	0.00	流通センター	50	548,741	0.42	82.07
1	20,000	1	20,000	0.40	36.36	鳴門東	29	223,942	0.17	129.28
0	0	0	0	0.00	−	大麻	31	284,027	0.22	107.00
3	30,000	3	30,000	0.59	300.00	上板	60	412,166	0.32	101.98
1	15,000	1	15,000	0.30	−	貞光	29	231,521	0.18	89.37
2	12,180	2	12,180	0.24	−	論田	26	86,438	0.07	113.78
2	15,000	2	15,000	0.30	−	三加茂	52	377,444	0.29	115.72
3	20,000	3	20,000	0.40	909.09	空港	40	277,100	0.21	86.89
0	0	0	0	0.00	0.00	国府北	33	323,158	0.25	102.05
1	3,000	1	3,000	0.06	−	勝瑞	34	310,784	0.24	108.96
0	0	0	0	0.00	−	山川	34	170,739	0.13	101.22
0	0	0	0	0.00	−	桑野	23	240,935	0.19	109.18
0	0	0	0	0.00	0.00	マリンピア	46	413,888	0.32	92.34
1	5,000	1	5,000	0.10	62.50	阿波町	41	245,115	0.19	102.92
107	**1,010,722**	**107**	**1,010,722**	**20.01**	**259.64**	**計**	**3,317**	**29,730,854**	**22.85**	**104.75**
						香川銀行				
0	0	0	0	0.00	−	本店	1	10,000	0.01	−
1	2,500	1	2,500	0.05	50.00	徳島	95	966,473	0.74	97.84
0	0	0	0	0.00	0.00	鳴門	40	406,829	0.31	80.04
1	**2,500**	**1**	**2,500**	**0.05**	**7.14**	**計**	**136**	**1,383,302**	**1.06**	**92.46**
1	**5,000**	**1**	**5,000**	**0.10**	**83.33**	**愛媛銀行**	**48**	**147,687**	**0.11**	**115.16**
						高知銀行				
0	0	0	0	0.00	−	豊永	1	812	0.00	67.22
0	0	0	0	0.00	0.00	徳島	58	552,730	0.42	74.55
0	0	0	0	0.00	−	阿南	14	59,965	0.05	111.66
0	0	0	0	0.00	0.00	池田	32	209,667	0.16	81.96
0	**0**	**0**	**0**	**0.00**	**0.00**	**計**	**105**	**823,173**	**0.63**	**78.23**
						徳島信用金庫				
19	83,270	19	83,270	1.65	342.67	本店	158	767,496	0.59	113.93
10	267,300	10	267,300	5.29	175.39	福島	101	666,711	0.51	100.58
0	0	0	0	0.00	0.00	津田	61	384,707	0.30	135.71
5	17,500	5	17,500	0.35	−	佐古	67	282,758	0.22	123.43
10	35,000	10	35,000	0.69	166.67	上八万	59	284,826	0.22	126.01
9	45,000	9	45,000	0.89	500.00	川内	84	478,297	0.37	115.00
3	4,500	3	4,500	0.09	26.47	小松島	88	298,437	0.23	109.79
5	35,000	5	35,000	0.69	218.75	池田	36	253,591	0.19	98.09
4	10,100	4	10,100	0.20	155.38	渭北	42	97,690	0.08	125.19
5	29,750	5	29,750	0.59	37.26	二軒屋	84	404,105	0.31	121.28
4	21,500	4	21,500	0.43	716.67	三加茂	50	283,012	0.22	102.63
3	10,000	3	10,000	0.20	−	矢三	58	281,941	0.22	101.12
7	27,500	7	27,500	0.54	229.17	昭和町	70	549,130	0.42	160.61
1	5,000	1	5,000	0.10	27.78	国府	60	326,447	0.25	105.70
0	0	0	0	0.00	−	鴨島	56	208,048	0.16	121.99
4	25,500	4	25,500	0.50	159.38	鳴門	130	639,666	0.49	104.60
6	32,400	6	32,400	0.64	41.27	北島	96	616,627	0.47	102.43
9	37,400	9	37,400	0.74	98.94	藍住	147	669,254	0.51	95.34
104	**686,720**	**104**	**686,720**	**13.60**	**134.56**	**計**	**1,447**	**7,492,742**	**5.76**	**109.94**
						阿南信用金庫				
1	1,850	1	1,850	0.04	−	本店	44	289,364	0.22	108.43
0	0	0	0	0.00	−	見能林	24	137,127	0.11	109.07

（単位：千円，％）

当月中保証		当年度中保証				区分	保証債務残高			
件数	金額	件数	金額	構成比	前年比		件数	金額	構成比	前年比
0	0	0	0	0.00	0.00	福井	6	45,360	0.03	89.19
1	3,000	1	3,000	0.06	200.00	羽ノ浦	16	39,336	0.03	82.91
0	0	0	0	0.00	−	東部	4	47,050	0.04	131.96
0	0	0	0	0.00	−	見能林駅前	14	40,765	0.03	178.80
0	0	0	0	0.00	−	上中	39	213,380	0.16	94.92
0	0	0	0	0.00	−	那賀川	22	108,420	0.08	97.00
2	**4,850**	**2**	**4,850**	**0.10**	**51.05**	**計**	**169**	**920,802**	**0.71**	**103.94**
0	**0**	**0**	**0**	**0.00**	**−**	**商工組合中央金庫**	**109**	**939,163**	**0.72**	**75.06**
0	**0**	**0**	**0**	**0.00**	**−**	**徳島県信用農業協同組合連合会**	**1**	**20,030**	**0.02**	**66.77**
630	**5,050,952**	**630**	**5,050,952**	**100.00**	**144.38**	**合計**	**14,204**	**130,130,899**	**100.00**	**100.24**

市町村別保証状況

（単位：千円，％）

当月中保証		当年度中保証				区分	保証債務残高			
件数	金額	件数	金額	構成比	前年比		件数	金額	構成比	前年比
288	2,126,447	288	2,126,447	42.10	150.03	徳島市	6,071	59,215,207	45.50	101.66
42	314,000	42	314,000	6.22	90.10	鳴門市	1,119	10,043,876	7.72	100.28
29	250,315	29	250,315	4.96	111.07	小松島市	638	5,939,301	4.56	97.53
38	521,350	38	521,350	10.32	100.72	阿南市	1,158	12,298,269	9.45	101.81
40	340,760	40	340,760	6.75	216.30	吉野川市	776	6,391,679	4.91	101.28
30	236,300	30	236,300	4.68	161.08	阿波市	574	4,854,831	3.73	95.41
24	188,000	24	188,000	3.72	141.89	美馬市	510	4,765,835	3.66	101.10
14	108,000	14	108,000	2.14	152.11	三好市	453	3,711,987	2.85	91.79
3	15,000	3	15,000	0.30	75.00	勝浦町	71	711,128	0.55	116.22
1	2,180	1	2,180	0.04	48.44	上勝町	25	83,220	0.06	128.56
0	0	0	0	0.00	0.00	佐那河内村	23	87,892	0.07	111.14
11	87,100	11	87,100	1.72	521.56	石井町	401	2,720,759	2.09	97.24
4	89,000	4	89,000	1.76	1,369.23	神山町	76	446,246	0.34	108.04
2	15,000	2	15,000	0.30	93.75	那賀町	112	687,110	0.53	85.92
0	0	0	0	0.00	0.00	牟岐町	53	305,685	0.23	90.12
6	68,000	6	68,000	1.35	544.00	美波町	111	911,023	0.70	104.32
10	77,000	10	77,000	1.52	274.02	海陽町	154	1,068,795	0.82	101.83
13	79,700	13	79,700	1.58	115.84	松茂町	300	2,761,127	2.12	93.87
13	74,400	13	74,400	1.47	75.15	北島町	286	2,601,813	2.00	104.26
24	194,400	24	194,400	3.85	154.53	藍住町	521	4,387,482	3.37	100.65
11	130,000	11	130,000	2.57	650.00	板野町	183	1,531,980	1.18	105.92
8	48,000	8	48,000	0.95	208.70	上板町	177	1,132,724	0.87	88.12
9	31,500	9	31,500	0.62	87.50	つるぎ町	160	1,253,377	0.96	90.23
7	44,000	7	44,000	0.87	1,466.67	東みよし町	204	1,378,282	1.06	102.52
3	10,500	3	10,500	0.21	−	その他	48	841,267	0.65	89.04
630	**5,050,952**	**630**	**5,050,952**	**100.00**	**144.38**	**合計**	**14,204**	**130,130,899**	**100.00**	**100.24**

金融機関別代弁状況

（単位：千円，%）

区分	当月中代弁			当年度中代弁			
	件数	金額	構成比	件数	金額	構成比	前年比
みずほ銀行	0	0	0.00	0	0	0.00	−
三菱UFJ銀行	0	0	0.00	0	0	0.00	−
阿波銀行	12	226,806	61.66	12	226,806	61.66	221.73
百十四銀行	0	0	0.00	0	0	0.00	0.00
伊予銀行	1	5,868	1.60	1	5,868	1.60	24.08
四国銀行	5	38,365	10.43	5	38,365	10.43	62.48
徳島銀行	9	68,655	18.66	9	68,655	18.66	219.58
香川銀行	4	20,517	5.58	4	20,517	5.58	−
愛媛銀行	0	0	0.00	0	0	0.00	−
高知銀行	0	0	0.00	0	0	0.00	−
徳島信用金庫	1	4,438	1.21	1	4,438	1.21	19.38
阿南信用金庫	0	0	0.00	0	0	0.00	−
商工組合中央金庫	1	3,194	0.87	1	3,194	0.87	5.76
徳島県信用農業協同組合連合会	0	0	0.00	0	0	0.00	−
合計	33	367,842	100.00	33	367,842	100.00	97.35

業種別代弁状況

（単位：千円，%）

区分	当月中代弁			当年度中代弁			
	件数	金額	構成比	件数	金額	構成比	前年比
製造業	5	29,366	7.98	5	29,366	7.98	14.58
食料品工業	0	0	0.00	0	0	0.00	0.00
繊維品工業	0	0	0.00	0	0	0.00	0.00
木材・木製品工業	0	0	0.00	0	0	0.00	−
家具・建具工業	0	0	0.00	0	0	0.00	0.00
紙工業	0	0	0.00	0	0	0.00	−
製版・製本業	0	0	0.00	0	0	0.00	−
化学工業	0	0	0.00	0	0	0.00	−
石油・石炭製品工業	0	0	0.00	0	0	0.00	−
ゴム・プラスチック工業	0	0	0.00	0	0	0.00	−
ゴム製品製造業	0	0	0.00	0	0	0.00	0.00
皮革工業	0	0	0.00	0	0	0.00	−
窯業	0	0	0.00	0	0	0.00	−
機械工業	5	29,366	7.98	5	29,366	7.98	−
電気機器工業	0	0	0.00	0	0	0.00	−
車両工業	0	0	0.00	0	0	0.00	−
船舶工業	0	0	0.00	0	0	0.00	−
金属工業	0	0	0.00	0	0	0.00	−
ソフトウェア業	0	0	0.00	0	0	0.00	−
情報処理サービス業	0	0	0.00	0	0	0.00	−
農林漁業	0	0	0.00	0	0	0.00	−
その他の工業	0	0	0.00	0	0	0.00	0.00
鉱業	0	0	0.00	0	0	0.00	−
土石採取業	0	0	0.00	0	0	0.00	−
木材伐出業	0	0	0.00	0	0	0.00	−
建設業	7	32,167	8.74	7	32,167	8.74	891.35
卸売業	0	0	0.00	0	0	0.00	0.00
小売業	6	198,342	53.92	6	198,342	53.92	6,294.54
飲食店	3	21,546	5.86	3	21,546	5.86	87.26
不動産業	0	0	0.00	0	0	0.00	−
運送業	0	0	0.00	0	0	0.00	−
貨物運送取扱事業	0	0	0.00	0	0	0.00	−
倉庫業	0	0	0.00	0	0	0.00	−
電気・ガス・熱供給・水道業	0	0	0.00	0	0	0.00	−
印刷業	10	81,964	22.28	10	81,964	22.28	−
出版業	0	0	0.00	0	0	0.00	−
サービス業	2	4,457	1.21	2	4,457	1.21	5.82
保険媒介代理業	0	0	0.00	0	0	0.00	−
郵便業	0	0	0.00	0	0	0.00	−
通信業	0	0	0.00	0	0	0.00	−
合計	33	367,842	100.00	33	367,842	100.00	97.35

■ 事務問合わせ担当窓口一覧

部署名		電話	FAX	業務内容
経営監査室		(088) 622-0251	(088) 623-7633	検査・監査に関する事項、コンプライアンスに関する事項、反社会的勢力への対応、危機管理に関する事項、お客様相談窓口等
総務部	総務課	(088) 622-0217		定款・諸規程の制定、改廃、予算及び決算、人事、給与、経理、資金運用、庶務、研修、他課の所管に属さない事項等
	企画情報課	(088) 622-0240		事業計画、業務運営企画、業務推進統括、保証制度、広報、業務統計、電算システム等
保証部	保証一課	(088) 622-0248	(088) 623-7632 (088) 656-8706	保証申込（条件変更）調査審査、金融相談、保証推進等
	保証二課	(088) 622-0247		保証申込（条件変更）調査審査、金融相談、保証推進等
	保証三課	(088) 622-0246		保証申込（条件変更）調査審査、金融相談、保証推進等
	保証事務課	(088) 622-0210		保証申込（条件変更）受付、保証書発行、保証料、貸付報告、担保事務等
企業支援部	経営支援課	(088) 622-3419 (088) 622-8535		経営支援、経営相談、再生支援に係る調査審査等
	創業推進課	(088) 622-0254		創業推進・創業支援、創業相談、創業申込調査審査等
管理部	管理事務課	(088) 622-0219	(088) 623-9030	事故報告・期中管理、代位弁済、保険金請求・受領等
	管理課	(088) 622-0252		求償権の管理回収等

■ 業務担当区域

◉ 企業支援部 経営支援課 創業推進課
(県内全域)

◉ 保証部 保証一課
- 徳島市(西部)
- 吉野川市
- 美馬市
- 三好市
- 阿波市
- 名西郡
- 美馬郡
- 三好郡

◉ 保証部 保証二課
- 徳島市(北東部)
- 鳴門市
- 板野郡

◉ 保証部 保証三課
- 徳島市(南東部)
- 小松島市
- 阿南市
- 名東郡
- 勝浦郡
- 那賀郡
- 海部郡

◉ 信用調査担当

保証部	保証一課	☎(088) 622-0248	副部長兼課長：植田 担当：伊澤、平尾、北峰、坂東
	保証二課	☎(088) 622-0247	副部長兼課長：脇坂 担当：福井、田中、藤崎、金本
	保証三課	☎(088) 622-0246	課長：杉山 担当：髙野、中西、西上(香)、林
企業支援部	経営支援課	☎(088) 622-3419	事業再生担当参事：笠井 副部長兼課長：内田 担当：福良、岡 調査役：湯浅
	創業推進課	☎(088) 622-0254	地方創生担当参事：森 副部長兼課長：神木 担当：柏原、井上、井川、岩﨑

◉ 保証事務担当

保証部	保証事務課	☎(088) 622-0210	課　　長：富田 受　　付：篠原、村田、長池 財　　務：酒井 保証書発行：矢部 保 証 料：酒井 担　　保：明石、矢部 貸付・償還報告：明石 団信担当：明石、矢部、酒井

◉ 事故報告、期中管理、代位弁済担当

管理部	管理事務課	☎(088) 622-0219	副部長兼課長：吉田 担当：真鍋、後藤

オススメ
徳島の道の駅

道の駅　日和佐

道の駅「日和佐」は、町の中心地に位置するJR牟岐線「日和佐駅」と国道55号に接して立地しているため、道路利用者だけでなく町民等も利用しやすくなっています。敷地内に、情報コーナー・物産コーナー・姉妹都市交流コーナーを備えた「物産館」、お遍路さんの足を癒す「足湯館」、地元の特産物を購入することが出来る「産直館」を備え、県南部の中核観光ゾーンとして整理されています。

TOKUSHIMA GUARANTEE
徳島県信用保証協会

〒770-0865　徳島市南末広町５番８－８号
(徳島経済産業会館　KIZUNAプラザ)
Tel.088－622－0217(代表)
Fax.088－623－7633
http://www.cgc-tokushima.or.jp/

■交通のご案内
JR 徳島駅前から徳島市バス６番のりば「東部循環線」バス乗車「総合土木庁舎前」下車　徒歩３分
■徳島経済産業会館敷地内に52台分の無料駐車場があります。