保証月報

TOKUSHIMA GUARANTEE

9

2019
SEPTEMBER

～中小企業を応援する地域密着型「総合支援機関」として～



徳島県信用保証協会

CONTENTS　2019／9月号

８月の保証概況 …… 1
保証実績月別推移 …… 2

REPORT

適正保証推進キャンペーンの利用状況（Ｒ１年８月末） …… 4
令和元年度　経営支援・創業推進強化事業報告（Ｒ１.８月） …… 12
創業支援情報 …… 13

INFORMATION

創業イベントのお知らせ …… 10
「徳島ビジネスチャレンジメッセ2019」に出展します …… 11
まちしごとファクトリー2019　参加者募集 …… 12
管理部からのお知らせ …… 12

TOPICS

「2019とくしま回帰×シゴトづくりセミナー」を開催 …… 5
「創業支援及び期中支援に関する情報交換会」で創業支援事例を発表 …… 6
第５回「若手職員能力底上塾」 …… 6
～しごとセミナーを開催しています～ …… 7
公益財団法人　とくしま産業振興機構の取組みを紹介 …… 8
金融機関との勉強会を開催 …… 10
徳島市開催の「創業・事業承継パネル展」に出展 …… 10
徳島県中小企業家同友会北支部との勉強会を開催 …… 11

MONTHLY DATA

事業概況（R1.８月分） …… 14
制度別保証状況 …… 15
業種別保証状況 …… 16
金融機関店舗別保証状況 …… 17
市町村別保証状況 …… 21
金融機関別代弁状況 …… 22
業種別代弁状況 …… 22

◆事務問合わせ担当窓口一覧
◆業務担当区域

今月の表紙絵／福永家住宅（徳島県鳴門市）　　作者：徳島県信用保証協会 専務理事　山内　茂昭

江戸時代の阿波国の特産物と言えば「藍」と「塩」でした。塩田の多くは撫養（鳴門市）にあってその生産量は明治時代においても全国の１割を占めていました。同所は広大な遠浅の浜や干潟に恵まれ、干満の差も大きく晴天の日が多い。そして徳島藩主蜂須賀家の手厚い保護があったと言われています。

今回の絵は鳴門の塩作りの歴史を伝える「福永家住宅」です。塩田跡と製塩施設、住居が残る全国唯一の施設として国の重要文化財に指定されています。

夏の暑い日に訪れましたが、水面をわたる潮の香は先人の塩作りの想いを運んでくれました。

＊本誌をご覧いただくにあたって　各項目の合計は四捨五入のため一致しない場合があります。お問合わせ等は総務部企画情報課までご連絡ください。

8月の保証概況

◆ 事業概況

8月の各項目における対前年同月比は、保証申込88.94%、保証承諾105.61%、代位弁済85.55%、回収（対債務者）255.03%、8月末の保証債務残高101.11%となりました。当年度中の対前年同期比は、保証申込107.83%、保証承諾109.73%、代位弁済125.60%、回収（対債務者）80.15%となりました。

（単位：百万円、%）

	8月中			8月末		
	件数	金額	前年同月比	件数	金額	前年同期比
保証申込	436	4,577	88.94	2,635	24,783	107.83
保証承諾	456	4,711	105.61	2,573	23,652	109.73
保証債務残高	－	－	－	14,594	130,670	101.11
代位弁済	11	125	85.55	136	1,240	125.60
回収（対債務者）	－	61	255.03	－	191	80.15

◆ 保証承諾（構成比）

（単位：%）

		8月中		8月末	
		制度	構成比	制度	構成比
制度別	1	県経済変動対策	25.28	県短期事業	32.09
	2	県短期事業	23.74	県経済変動対策	21.35
	3	県生産性革命応援（県長期設備含む）	5.91	県経営安定借換	6.52
	4	県経営安定借換	4.33	県生産性革命応援（県長期設備含む）	4.95
	5	県小口	4.03	県小口	3.19

		8月中		8月末	
		業種	構成比	業種	構成比
業種別	1	建設業	27.29	建設業	26.50
	2	製造業	17.68	製造業	18.64
	3	小売業	13.32	サービス業	14.42
	4	卸売業	12.88	小売業	14.08
	5	サービス業	11.54	卸売業	12.27

		8月中		8月末	
		金融機関	構成比	金融機関	構成比
金融機関別	1	阿波銀行	52.01	阿波銀行	51.81
	2	徳島銀行	32.43	徳島銀行	26.87
	3	四国銀行	8.11	四国銀行	10.18
	4	徳島信用金庫	5.01	徳島信用金庫	6.94
	5	百十四銀行	0.87	百十四銀行	1.82

◆ 代位弁済（構成比）

（単位：%）

		8月中		8月末	
		業種	構成比	業種	構成比
業種別	1	サービス業	41.51	卸売業	26.05
	2	運送業	31.76	小売業	24.52
	3	製造業	20.92	建設業	18.67
	4	飲食業	2.83	サービス業	9.27
	5	小売業	2.53	運送業	7.61

	8月中		8月末	
	金融機関	構成比	金融機関	構成比
金融機関別	阿波銀行	98.99	阿波銀行	75.31
	徳島銀行	0.56	徳島銀行	10.97
	四国銀行	0.45	四国銀行	5.48
	徳島信用金庫	0.00	徳島信用金庫	2.64
	百十四銀行	0.00	百十四銀行	0.93

※金融機関別の代位弁済（構成比）は、保証債務残高上位５金融機関における代位弁済の構成比を掲載。

保証実績月別推移

● 保 証 承 諾

（単位：百万円、%）

月	2017年度			2018年度			2019年度		
	件 数	金 額	前年比	件 数	金 額	前年比	件 数	金 額	前年比
4	382	4,157	105.73	346	3,498	84.15	630	5,051	144.38
5	418	4,010	88.78	475	4,938	123.14	523	4,087	82.77
6	469	5,112	86.92	418	4,616	90.30	495	4,947	107.16
7	347	3,562	91.84	399	4,040	113.41	469	4,856	120.20
8	370	3,843	96.69	431	4,461	116.07	456	4,711	105.61
9	400	4,659	93.51	426	5,336	114.54			
10	354	3,717	115.47	374	3,772	101.48			
11	370	4,150	99.22	417	4,265	102.78			
12	443	5,365	104.79	436	4,844	90.29			
1	349	4,195	132.89	334	4,128	98.40			
2	344	3,195	96.27	367	4,455	139.44			
3	503	5,884	105.23	463	5,007	85.10			
合計(平均)	4,749	51,849	100.18	4,886	53,361	102.92	2,573	23,652	109.73

● 保証債務残高

（単位：百万円、%）

月	2017年度			2018年度			2019年度		
	件 数	金 額	前年比	件 数	金 額	前年比	件 数	金 額	前年比
4	14,937	133,586	96.81	14,278	129,825	97.18	14,204	130,131	100.24
5	14,809	132,532	96.61	14,202	129,586	97.78	14,364	129,673	100.07
6	14,738	132,082	96.46	14,195	129,340	97.92	14,439	129,675	100.26
7	14,717	131,896	96.72	14,224	129,405	98.11	14,508	130,212	100.62
8	14,627	130,971	96.15	14,256	129,239	98.68	14,594	130,670	101.11
9	14,615	131,403	96.08	14,266	129,701	98.70			
10	14,532	130,688	96.12	14,250	129,623	99.18			
11	14,473	130,246	96.32	14,212	129,415	99.36			
12	14,414	130,922	96.68	14,224	130,037	99.32			
1	14,352	130,111	96.56	14,206	129,612	99.62			
2	14,360	130,165	97.23	14,228	130,331	100.13			
3	14,405	130,982	97.69	14,215	131,066	100.06			
合計(平均)	14,582	131,299	96.62	14,230	129,765	98.83	14,422	130,072	100.46

● 代 位 弁 済

（単位：百万円、%）

月	2017年度			2018年度			2019年度		
	件 数	金 額	前年比	件 数	金 額	前年比	件 数	金 額	前年比
4	16	135	87.24	37	378	278.99	33	368	97.35
5	32	300	272.90	21	216	72.10	27	360	166.21
6	14	162	35.24	12	205	125.88	41	257	125.66
7	11	71	48.12	8	42	58.36	24	130	311.30
8	29	316	386.40	21	147	46.44	11	125	85.55
9	21	221	407.41	16	181	81.91			
10	37	424	398.77	10	39	9.24			
11	12	154	67.66	14	42	27.14			
12	26	218	1,053.85	8	27	12.14			
1	19	194	1,819,97	15	63	32.50			
2	12	68	24.23	19	151	221.36			
3	2	29	106.63	4	4	13.03			
合計(平均)	231	2,293	136.11	185	1,493	65.13	136	1,240	125.60

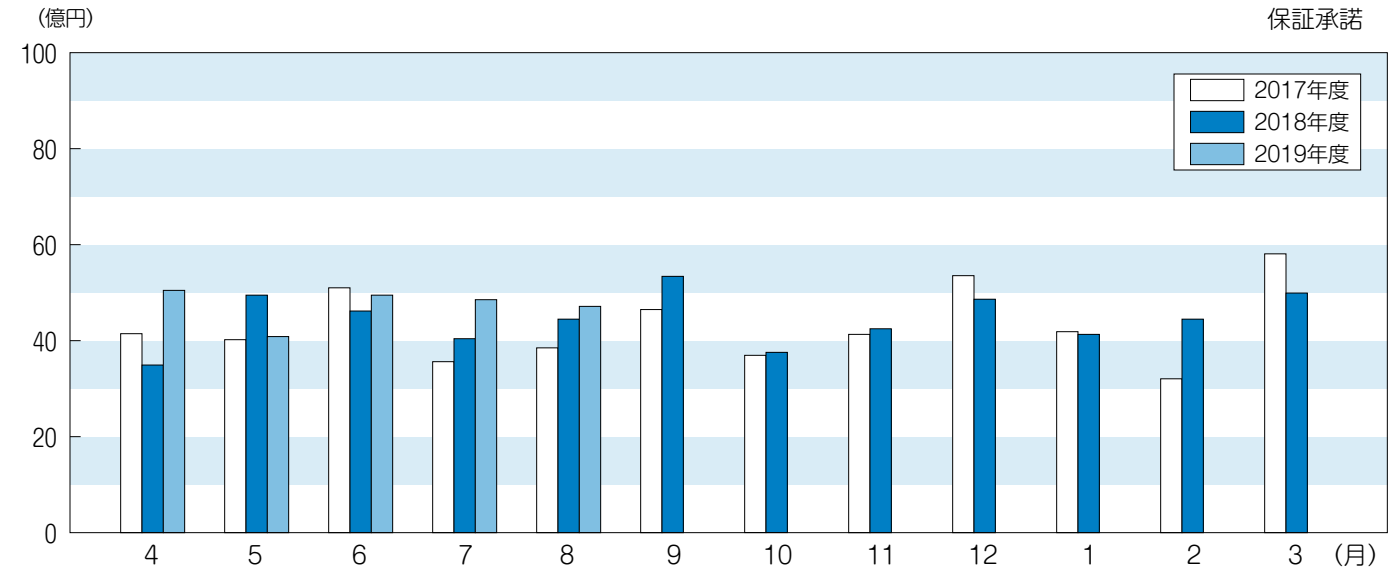
(億円)
保証承諾
100
80
60
40
20
0
2017年度
2018年度
2019年度
4
5
6
7
8
9
10
11
12
1
2
3
(月)

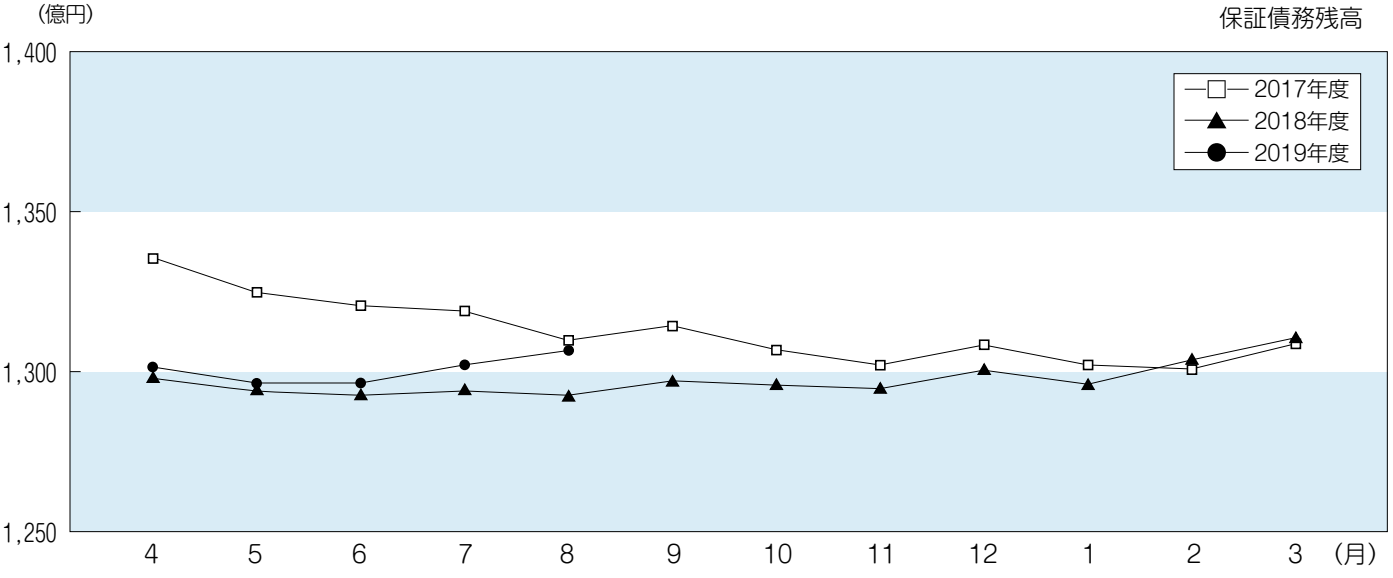
(億円)
保証債務残高
1,400
1,350
1,300
1,250
2017年度
2018年度
2019年度
4
5
6
7
8
9
10
11
12
1
2
3
(月)

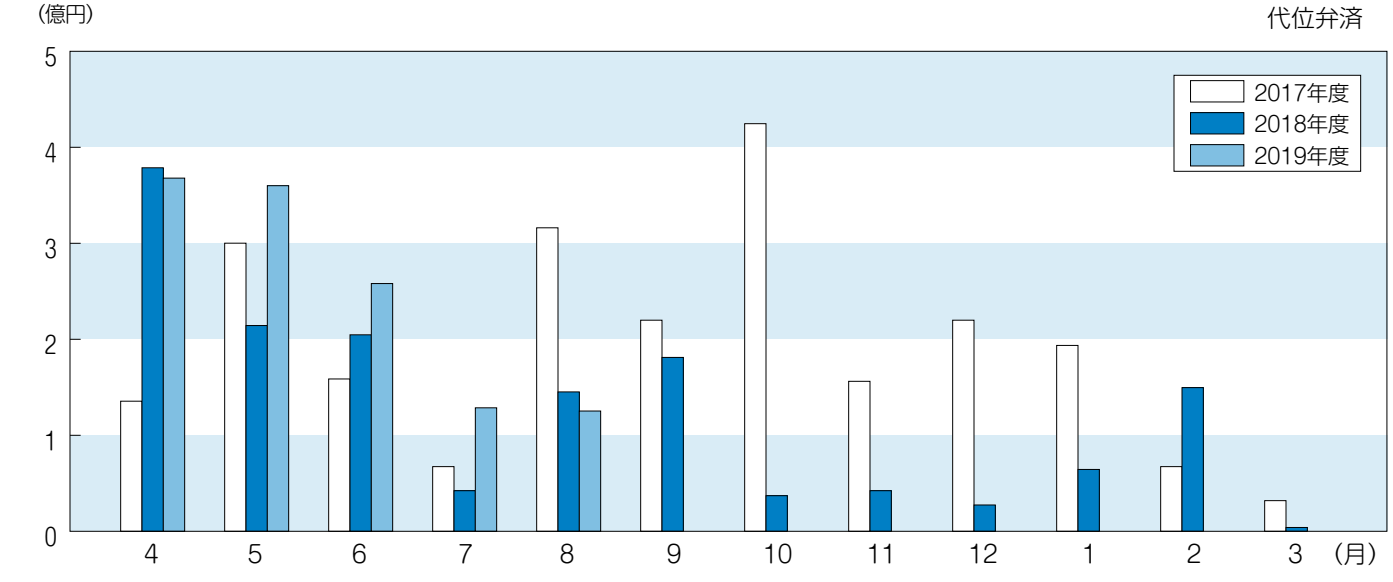
(億円)
代位弁済
5
4
3
2
1
0
2017年度
2018年度
2019年度
4
5
6
7
8
9
10
11
12
1
2
3
(月)

適正保証推進キャンペーンの利用状況（R1年8月末）

適正保証推進キャンペーン「地方創生ローン トラスト“絆”」、「ツインローン“絆”」、「ステップアップローン“絆”」の各金融機関の令和元年８月末における利用状況は次のとおりです。
適正保証推進にご協力いただきありがとうございます。

「地方創生ローン トラスト“絆”」 保証承諾上位30店舗

順位	金融機関	店舗	承諾件数
1	阿波銀行	両国橋支店	30
2	阿波銀行	本店	19
3	徳島信用金庫	北島支店	19
4	阿波銀行	松茂支店	16
5	阿波銀行	鴨島支店	14
6	阿波銀行	福島支店	14
7	阿波銀行	石井支店	14
8	徳島信用金庫	藍住支店	13
9	阿波銀行	池田支店	12
10	徳島銀行	北島支店	12
11	徳島銀行	加茂名支店	12
12	阿波銀行	鳴門支店	12
13	徳島信用金庫	川内支店	12
14	阿波銀行	津田支店	12
15	阿波銀行	山川支店	11
16	徳島銀行	本店	10
17	阿波銀行	藍住支店	10
18	徳島信用金庫	昭和町支店	10
19	阿波銀行	小松島支店	10
20	徳島銀行	鴨島支店	9
21	徳島銀行	石井支店	9
22	阿波銀行	北島支店	9
23	阿波銀行	渭北支店	9
24	徳島信用金庫	鳴門支店	9
25	徳島信用金庫	小松島支店	9
26	徳島信用金庫	上八万支店	9
27	徳島信用金庫	本店	8
28	阿波銀行	橘支店	7
29	阿波銀行	阿南支店	7
30	徳島銀行	板野支店	7

※承諾件数が同数の場合、承諾金額、債務残高の大きい順に表記しています。

「ツインローン“絆”」

金融機関	承諾件数	承諾金額(千円)
阿波銀行	124	1,567,750
徳島銀行	64	869,950
徳島信用金庫	31	245,210
四国銀行	11	191,100
香川銀行	4	39,000
百十四銀行	4	35,000
愛媛銀行	3	35,000
商工組合中央金庫	2	8,400
合計	**243**	**2,991,410**

「ステップアップローン“絆”」

金融機関	承諾件数	承諾金額(千円)
阿波銀行	6	242,100
徳島銀行	2	82,000
百十四銀行	1	60,000
商工組合中央金庫	1	8,000
合計	**10**	**392,100**

引き続き、積極的にご利用いただけますよう、よろしくお願いいたします。

【報告：総務部】

「2019とくしま回帰×シゴトづくりセミナー」を開催

8月22日（木）、東京丸の内にある中小企業・創業者向け交流施設「TIP*S（ティップス）」にて、標記のセミナーを開催し、徳島への「移住・創業」を呼び掛けました。

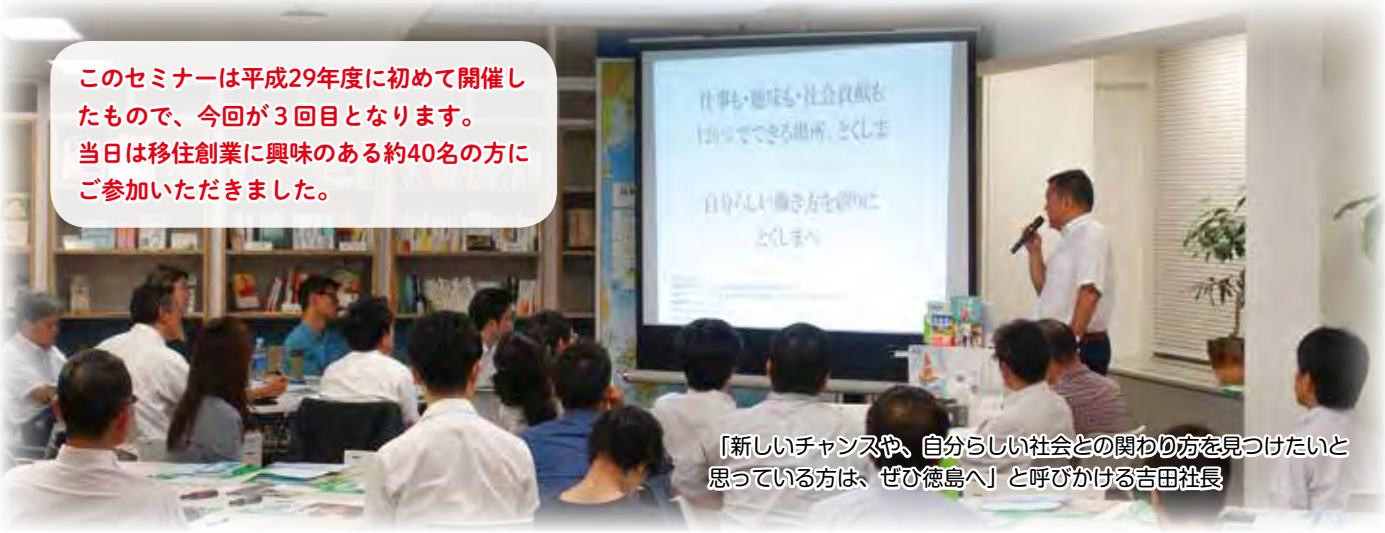

このセミナーは平成29年度に初めて開催したもので、今回が３回目となります。
当日は移住創業に興味のある約40名の方にご参加いただきました。

「新しいチャンスや、自分らしい社会との関わり方を見つけたいと思っている方は、ぜひ徳島へ」と呼びかける吉田社長

基調講演では、この春に公開された映画「波乗りオフィスへようこそ」のモデルにもなったサイファー･テック㈱、㈱あわえ　代表取締役　吉田基晴氏をお迎えし、地方で働く魅力についてお話しいただきました。

吉田氏は首都圏から美波町へ移住したエンジニアの例を挙げ「３時間かかっていた通勤時間がほぼなくなり、好きなだけ趣味のサーフィンが出来るようになった。家賃も安く、暮らしぶりも豊かになった」と紹介。また田舎での暮らしについて「社会との繋がりが多く、社会を支えるための役割が沢山ある。一人が何役も担い忙しいが、何かをやると必ず感謝され、生きている実感が満載だ」と語りました。そして田舎での起業について「人口が少ない田舎での事業は難しいという人がいるが、地域に人がいなければ外から集客すればよい。人口が多い都会はそれだけライバルも多い。チャンスの総数は東京の方が多いが、大事なのはチャンスに触れられるかどうか。触れるチャンスの多い田舎で起業してみたらおもしろい」と呼び掛けました。

続いて、美馬市に移住し、藍染のアパレル事業を創業されたSTUDIO N2の根本ちとせ氏・根本弘之氏から、徳島へ移住して起業した経験を語っていただきました。根本夫妻は「徳島には創業に対する支援体制、仕組みが沢山ある。具体的には、県の施策を活用した低利融資をはじめ、日曜市への無料出店、新聞・タウン誌への掲載などで、問い合わせもあり集客に繋がった。創業は思い切って、勢いに乗っていくことも大事。ためらうな、チャンスを逃すな」とエールを送りました。

徳島へ移住した経験を語る根本夫妻

セミナーの後半には、４～５名のグループに分かれ、移住や創業のプランを話したり、講師への質疑応答により新たな気づきや思いを共有していただきました。

グループに分かれて意見を述べ合う参加者

質疑応答で「まずは地域に足を運ぶことが大切」とアドバイス

当協会は、これからも県内移住者の創業支援を積極的に行うことにより、地方創生に貢献して参ります。

【報告：企業支援部】

「創業支援及び期中支援に関する情報交換会」で創業支援事例を発表

7月31日（水）、全国信用保証協会連合会において、「創業支援及び期中支援に関する情報交換会」が開催され、全国51の信用保証協会を代表し、当協会職員が創業支援事例を発表しました。

この情報交換会は、経営支援の取組に地域格差が生じないよう、必要な人材の育成・確保等に努め、信用保証協会全体の中小企業支援体制の底上げを図るために実施されています。

当協会は、平成23年度より本格的に創業支援に取り組み、セミナーやワークショップの開催、創業前相談から創業後のモニタリングなどの一貫したフォローアップ支援、またキャリア育成活動を通じての地域貢献など、創業機運の醸成と創業者の輩出に積極的に取り組んでいることを発表しました。

当協会は今後も創業者の輩出による地域経済活性化に向け、多種多様な創業支援施策を推進してまいります。

全国会議で発表する当協会職員

【報告：企業支援部】

第５回「若手職員能力底上塾」

当協会では、若手職員の能力の底上げ・レベルアップを図ることを目的とし、「若手職員能力底上塾」を開講しています。

８月23日（金）、第５回底上塾では、TKCの喜多税理士を講師にお招きし、「確定申告書別表一式」の読み方についてわかりやすく講義していただきました。

喜多税理士は「まずは別表１と４から概要を把握してほしい。加えて第33条の２の書面が提出されていたら、担当税理士から見た決算書の注意書きなので、ぜひチェックしてほしい」とポイントをお話されました。

TKC喜多税理士による講義の様子

その後の質疑応答では、役員貸付金の増加の理由や、税金滞納の見分け方など、職員が日々の業務で感じた疑問点にひとつひとつ丁寧にお答えいただきました。

また、後半は森口経営監査室長から当協会の令和元年度重点取組事項についてご説明しました。

ご参加いただいたTKC四国会徳島支部所属税理士の皆さま、ありがとうございました。

【報告：経営監査室】

～しごとセミナーを開催しています～

当協会では、社会貢献（CSR）活動の一環として、今年度も県内の小・中学校などで出前授業を行う「しごとセミナー」を実施しています。

県内の小学校５年生から中学生を対象に、企業支援部の職員と創業推進アドバイザーが訪問し、「徳島県信用保証協会や金融機関の仕事内容」、「お金とは何か」、「働くことはどういうことか」、「夢をもつことの大切さ」等について講義を行っています。

令和元年度　しごとセミナー 実施状況

実施済の学校

開催月	実施校
6月	鳴門市第二中学校
〃	脇町小学校
〃	方上小学校
〃	伊島中学校
7月	東光小学校
〃	板東小学校
〃	大麻中学校
8月	鴨島小学校

今後実施予定の学校

開催月	実施校
調整中	岩脇小学校
〃	城東小学校
〃	大津西小学校
〃	山城小学校

※今年度は12校の訪問を予定しており、
精力的にセミナーを実施しているところです。

板東小学校での授業風景

「働くことはどういうことか」についての講義に耳を傾ける板東小学校（鳴門市）の児童の皆さん

鳴門市第二中学校での授業風景

「保証協会の仕事」について熱心に聴講する鳴門市第二中学校（鳴門市）の生徒の皆さん

平成25年度より小中学校への出前授業を始め、平成30年度までに延べ73校4,536人の児童・生徒に授業を行ってまいりました。「地域で活躍する未来の経営者を育てよう」と、早期のキャリア教育を通じて、勤労観や職業観の形成・確立に取り組むとともに、起業家という魅力的な生き方があることを伝えています。

～セミナーを受けた皆さんからの感想（抜粋）～

○自分には夢がないが、夢が無いからこそ今しておくべきことを教えてくれて良かった。

○仕事は与えられるものではなく、創り出すものであることを知りました。働くとはみんなに役立つこと（感謝されること）をして収入を得ることであり、色々と挑戦して一瞬懸命に行動していきたいです。

○新しいことに挑戦したら必ず失敗します。「失敗しなかった一日は、何もしなかった一日」という言葉を聞いて、毎日失敗を恐れずに積極的に色々なことに挑戦していきたいと強く思いました。

○講義の「失敗の絶対法則」の中で、誰でも最初は新しいことをすると必ず失敗するが、その失敗が本当の失敗かどうかは後で決めればいいので、沢山のことに挑戦していきます。

○自分の将来について漠然と考えていましたが、自分が働くその時が来るまで、様々な事を学び、前向きに挑戦しようと強く思いました。

○今回の話を聞いて自分のお金に対する考え方が変わりました。お金とは感謝の形だという事を知ることができて良かったです。

当協会では、引き続きキャリア教育を通して、地域で活躍する未来の経営者の育成を、積極的に実践してまいります。

【報告：企業支援部】

◆ 公益財団法人　とくしま産業振興機構の取組みを紹介 ◆

当協会は、県内の中小企業、小規模事業者の「経営支援」に連携して取り組むため、平成29年２月に、公益財団法人とくしま産業振興機構と「中小企業振興に関する覚書」を締結。双方の業務協力により、さまざまな取組みを実施しているところです。
今回、「徳島県プロフェッショナル人材戦略拠点」としての同機構の取組みをご紹介いたします。

企業の成長のために不可欠な「プロフェッショナル人材」の採用をサポートします！

公益財団法人とくしま産業振興機構
徳島県プロフェッショナル人材戦略拠点
戦略マネージャー　戸　田　文　博

プロフェッショナル人材事業について

この事業は内閣府の「地方創生」の一環で、東京をはじめとした都市部に集積している「プロフェッショナル」と呼ばれる人材に、地方有力企業への転職を促し、その人材活用により企業が成長し、結果として雇用や人口が増加し、地域の活性化を図るというものです。この８月で発足以来３年９ヶ月を迎えました。

最初の半年は、ニーズはあっても転職者がなかなか見つからず、この事業は徳島県では時期尚早かと思われましたが、人材紹介会社の協力もあり、徐々に成果も上がってきました。今では、企業の間でも、本当に必要な人材は転職市場でお金を払ってでも探す、ということが当たり前になってきています。

具体的な活動と実績

具体的な活動ですが、金融機関や各経済団体等の紹介のほか、拠点独自でニーズの見込まれる企業をピックアップし、個別に企業を訪問の上、経営課題等について聴取し、課題達成のために必要な人材の募集依頼を受けます。当拠点はハローワークと異なり、人材紹介機能（あっせん機能）を有していないため、具体的なプロ人材のニーズがあれば、毎月１回、人材紹介会社を集めてその内容を説明し、取り次ぎます。情報を受けた各人材紹介会社が求職者を探し出し、求人企業とマッチングを行うことになります。（図１参照）

（図１）

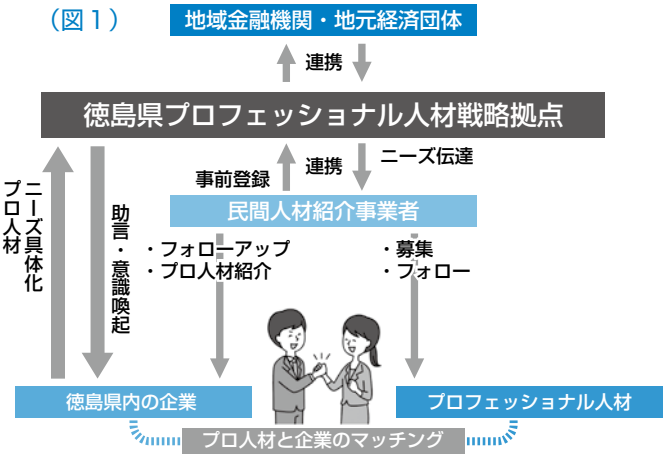

拠点では、2015年12月から今年７月までの３年８か月で549社に事業説明を行い、過半の338社から382件のプロ人材の求人情報を得ました。（表１参照）

（表１）徳島県プロフェッショナル人材戦略拠点　活動状況について　　R1.7月末現在

実施事項	開設から平成29年度	平成30年度	累計		備考（総累計内訳）
			今年度(4月～7月)	総累計	
事業説明した企業数（社）	371	153	25	549	訪問 532　来訪 17
プロ人材を求める企業数（社）	196	113	29	338	製造業 140　建設業 65　卸小売業 63　サービス業 43 IT関連業 10　運送業 8　金融業 5　外食産業 4
民間人材会社への取り繋ぎ件数（件）	210	124	48	382	製造業 160　建設業 81　卸小売業 56　サービス業 54 IT関連業 9　運送業 9　金融業 7　外食産業 6
非プロ人材※成約件数（件）	12	43	24	79	

※非プロ人材成約は28年度以前は集計せず

これらの求人情報を人材会社へ取次いだ結果、７月末現在で累計84件成約しています。30年度も前年と同じ28件の成約に至りましたが、今年度は７月までの４か月で既に16件と前年のペースを上回って推移しております。その理由としては、当拠点のこれまでの種々の活動により、この事業に対する各企業の認知度が増し、取次件数が増加していることのほか、求職者を見つける登録人材会社数も増えたこと、金融機関等の協力体制が効果を上げていることなどが挙げられます。

また、それとは別に役職や年収面からプロ人材と認定できなかった非プロ人材も４か月で24件成約しています。

84件のプロ人材の成約実績を業種別にみると、製造業が38件、次いで卸・小売業15件、サービス業14件、建設業９件などとなっています。

企業規模では、売上が10億円から50億円の企業が37件となっており、従業員数も100人以下の企業が52件と中小企業が大勢を占めています。

プロ人材の業務内訳については、徳島県では、非製造業の成約実績が多いこともあり、経営力強化32％（27名）と販路拡大29％（24名）のウエイトが高くなっています。全国ベース（５月末現在）では成約の67％を製造業が占めており、プロ人材の比率も生産力向上が42％と高くなっています。年齢別では、40代が40％（34名）と最も高く、続いて50代の29％（24名）となっています。前勤務先をみると、県外が49％と高い比率になっています。そのうち、Ｕターンが16名、妻が徳島出身というのが２名で、徳島に縁のある人も多いのですが、Ｉターンが23名とそれらを上回っております。これは、プロ人材にとって、その土地が気に入ることなどもさることながら、自分に合った仕事があるかどうかということが重要で、自分のやりたい仕事があれば徳島に来てもらえるということを示しているのではないかと思います。

（表２）成約事例詳細（開設～R1.7月末:全国ベースは開設～H31.3月末）

（企業規模・業種別）

企業規模（売上）	5億円以下	5億円～10億円	10億円～50億円	50億円～100億円	100億円以上	その他（新設ほか）
	17件	10件	37件	11件	4件	5件

企業規模（従業員数）	20人以下	21人～50人	51人～100人	101人～300人	301人以上	その他（新設ほか）
	13件	20件	19件	23件	6件	3件
同上比率	15%	24%	23%	27%	7%	4%
全国ベース比率	11%	41%		29%	19%	

業種別内訳	製造業	卸小売業	サービス業	建設業	情報通信業	その他
	38件	15件	14件	9件	2件	6件
同上比率	45%	18%	17%	11%	2%	7%
全国ベース比率	60%	9%	5%	6%	6%	14%

（プロ人材内訳）

プロ人材内訳	生産力向上	新事業・販路拡大	経営力強化	新技術	その他
	15名	24名	27名	1名	17名
同上比率	18%	29%	32%	1%	20%
全国ベース比率	35%	24%	19%	11%	11%

年　令	20代	30代	40代	50代	60代
	0名	22名	34名	24名	4名
同上比率	0%	26%	40%	29%	5%
全国ベース比率	15%	30%	28%	21%	5%

勤務先	県外→県内	県外→県外	県内→県内
	41名	9名	34名
同上比率	49%	11%	40%

UIJターン	Uターン	妻が徳島出身	Ｉターン
	16名	2名	23名

昨年度の重点事業

昨年度は、内閣府から新たな取組として①出向受け入れによる大企業との連携強化、②事業承継にかかる人材ニーズの掘り起こしとマッチング支援、③サービス業を中心とした非製造業の生産力向上に資するプロ人材の雇用促進の３つが掲げられました。

このうち、①については難しい面が多くなかなか進んでいませんが、②の事業承継については、徳島県事業引継ぎ支援センターとの連携につとめました。また、③の非製造業の雇用促進という観点では、徳島県は、従来から全国レベルに対し非製造業のウエイトが高い傾向にありましたが、引き続き非製造業の生産力向上に役立つプロ人材の獲得に注力しながら活動しました。

今年度の事業

本年６月21日に内閣府より『まち・ひと・しごと創生基本方針2019』が公表されました。

その中で、「プロフェッショナル人材戦略拠点」の取り組み強化を含め、地域への人材還流を一層促進するため人材マッチング機能の抜本的拡充を図る「地域人材支援戦略パッケージ」に集中的に取り組むとされています。具体的には、①人材の受け手側について、地域金融機関等の参画による先導的な事業の検討など地域企業の人材ニーズ発掘強化、②送り手側について、多様な形態での人材送り出しに協力する東京圏の企業の開拓・連携強化等を通じて、常駐だけでなく、副業・兼業も含めた地域への多様な人材供給を大幅に拡大することが謳われています。

拠点でも、これまで通り、地道にUIJターンを中心とした人材マッチング活動を継続することは勿論ですが、上記基本方針に従い、セミナー等を通じて、副業・兼業等に関する受け手側企業の意識醸成にもつとめたいと考えています。

皆さんの企業や組織において、
プロフェッショナル人材の
必要性を感じているのであれば、
ぜひ下記にご連絡ください。
お待ちしています。

お問い合わせ先

徳島県プロフェッショナル人材戦略拠点
https://www.our-think.or.jp/?p=292986

〒770-8570 徳島県徳島市万代町１丁目１番地
徳島県庁５階 労働雇用戦略課分室内
TEL:088-635-0611 FAX:088-635-0617
E-mail:pro-jinzai@our-think.co.jp

金融機関との勉強会を開催

8月9日（金）、当協会にて阿波銀行の小松島支店、勝浦支店、赤石支店の13名の行員の皆さまにお集まりいただき、勉強会を開催いたしました。

開催にあたり、保証三課長の杉山より平成30年度の保証実績を報告するとともに、日頃の業務にご協力いただいていることに対して感謝の気持ちを述べました。続いて、同三課次長の高野より70周年記念適正保証推進キャンペーン商品等について、また同課次長の中西より保証申込時の留意点についてご説明いたしました。

各エリアの参加者の皆さまから具体的な取組例や保証制度についての質問等いただき、有意義な時間となりました。

阿波銀行の皆さま、お忙しい中ご出席いただき誠にありがとうございました。

【報告：保証部】

徳島市開催の「創業・事業承継パネル展」に出展

7月29日（月）から8月15日（木）の期間、徳島市役所１階の国際親善コーナーにて「創業・事業承継パネル展」が開催されました。

このパネル展は、各支援機関の取組を紹介することによって、展示を見た創業や事業承継に興味のある方が一歩を踏み出すきっかけになればと、昨年に引き続き２回目の開催となります。

当協会からも、創業支援の取組に関するポスターやチラシ・パンフレット等を提供し、各支援策をアピールしました。来庁者の中には、熱心にパンフレットをご覧になる方や、お持ち帰りされる方もおり、効果的なＰＲが出来ました。

当協会では、関係機関との連携を強化しながら、創業を希望される方への継続的な支援を総合的にサポートしてまいります。

【報告：企業支援部】

創業イベントのお知らせ

『創業フェス!! Vol.5』を開催します

◆日時：令和元年10月20日（日）

10：00～15：00（少雨決行）

◆場所：新町川水際公園

徳島市南内町2丁目（トモニSunSunマーケット内）

◆主催：徳島県信用保証協会

昨年度の「創業フェス!!」の様子

イベント内容

○保証協会をご利用いただいたお客さまの事業PRと物品販売ブースの展開（15企業程度）
○保証協会の業務内容の紹介
○創業相談会の開催

是非、お立ち寄りください。お待ちしております!!

【報告：企業支援部】

徳島県中小企業家同友会北支部との勉強会を開催

昨年５月に結んだ徳島県中小企業家同友会との業務連携に基づき、８月21日（水）、藍住町商工会館にて同会北支部会員10名の皆さまと勉強会を開催しました。

開催にあたり、税理士法人Global Activation代表の高岡税理士よりご挨拶をいただきました。その後、当協会保証部副部長兼保証二課長の脇坂より、信用補完制度の概要・保証協会をご利用いただくメリット等と合わせて、平成30年度の保証実績など当協会の現況についてご説明をさせていただきました。

後半の意見交換では、銀行と保証協会との審査の相違点及び審査のポイント、保証付融資の調達コスト、県内の景気動向についてなど、経営者の方々から多くの生の声を聞かせていただき、参加した当協会職員にとって非常に貴重な機会となりました。

今後より一層、中小企業経営者の方々の生の声、現場の声を参考にさせていただき、県内中小企業の皆さまのお役にたてるよう努めてまいります。

徳島県中小企業家同友会北支部の皆さま、お忙しい中ご出席いただき誠にありがとうございました。

【報告：保証部】

「徳島ビジネスチャレンジメッセ2019」に出展します

徳島県内外の企業が新たに開発した製品や技術をPR する「徳島ビジネスチャレンジメッセ」（主催：徳島チャレンジメッセ実行委員会）が10月10日（木）～12日（土）の３日間、徳島市のアスティとくしまにおいて開催されます。

「徳島ビジネスチャレンジメッセ2019」のポスター

当協会は、昨年に引き続き「金融・ビジネスサポートゾーン」に出展し、「信用保証のしくみ」「各種信用保証制度」「創業支援の取組み」等の紹介を行う予定です。



昨年の様子

どうぞお気軽に、お立ち寄りください！

【報告：総務部】

まちしごとファクトリー2019　参加者募集

徳島大学・徳島新聞社・当協会による連携事業「まちしごとファクトリー2019」のまちしごと実践塾フェイズ2の参加者を募集しております。

ビジネスプラン作成講座

日程　10／19㈯　13：30～16：30
場所　徳島大学フューチャーセンター『A.BA』
定員　30名（※要申込）　参加費無料

まちしごとファクトリー

まちしごと実践塾フェイズ２は、当協会創業推進課が中心となり、創業に関するセミナー＆ワークショップでビジネスプラン作成を支援します。初心者の方でもビジネスプランが作成できるようにサポートしますので、安心してご参加ください。

お問い合わせ・お申込み
まちしごとファクトリー実行委員会（徳島大学地域創生センター）
◎TEL 088-656-9910　◎HP https://www.machishigoto.com

【報告：企業支援部】

管理部からのお知らせ

令和元年１０月の代位弁済予定日は **１０月２５日（金）** です。

代位弁済締日（※） は、**１０月１８日（金）** です。

代位弁済手続きが正確・迅速に進められるよう、協会からの問合わせ・書類作成依頼等には速やかに対応いただけますよう、ご協力方よろしくお願い致します。

※）その月に代位弁済を行うための処理の締切日。この日までに、全ての手続きを完了させておく必要があります。

連絡先　管理部 管理事務課　Tel ０８８－６２２－０２１９

【報告：管理部】

令和元年度　経営支援・創業推進強化事業報告（R1.8月）

本事業は経営の安定に支障が生じているお客様に対し当協会が主体となって積極的な経営支援を実施することにより、将来的な正常化に道筋をつけることを目的として、平成27年から実施しております。

令和元年８月末の利用実績は下記の通りです。

【経営支援関係】

	申込企業数	協会職員による企業訪問回数	専門家派遣回数
８月中	0	0	6
累　計	24	38	81

【創業推進関係】

	申込企業数	協会職員による企業訪問回数	専門家派遣回数
８月中	0	0	0
累　計	1	1	0

保証協会付融資シェアが高く、事業経営に強い危機意識や改善意欲のあるお客様がいらっしゃれば、当協会にぜひご連絡ください。

連絡先
【事務局】企業支援部 経営支援課　担当：内田、岡
Tel 088－622－3419　Fax 088－623－7632

【報告：企業支援部】

創業支援情報

当協会では、創業推進課に創業前相談窓口を設置するとともに、個別に休日創業相談会（事前予約制）を開催しています。

休日創業相談会

令和元年度のご利用状況

月	4月	5月	6月	7月	8月	9月	10月	11月	12月	1月	2月	3月	合計
人数	4	1	3	3	1								12

創業前相談窓口

令和元年度のご利用状況

月	4月	5月	6月	7月	8月	9月	10月	11月	12月	1月	2月	3月	合計
人数	34	24	33	16	21								128

創業予定者のご紹介が多かった金融機関は次のとおりです。

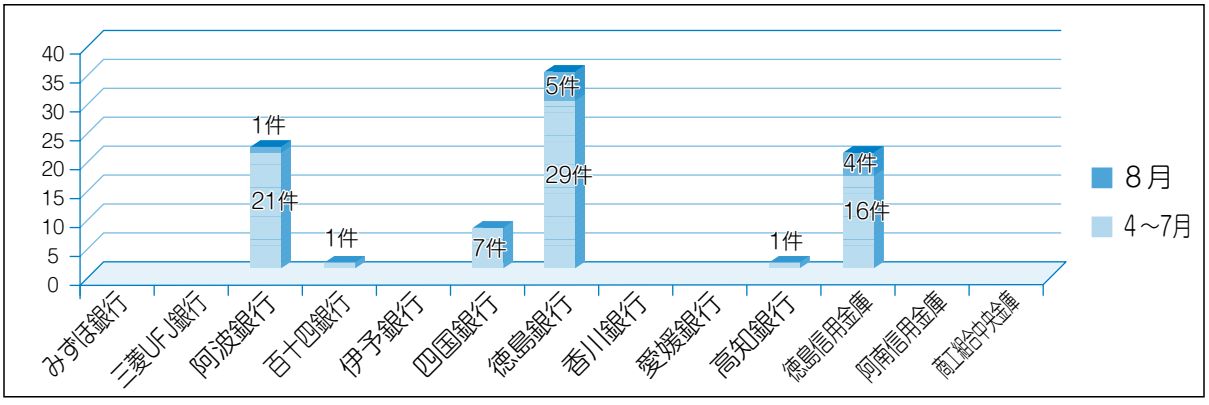

～休日創業相談会のご案内～

平日は忙しく、なかなか時間の取れない方にもゆっくり創業相談をしていただけるよう、毎月第３日曜日（※変動する場合も有ります）に休日創業相談会を実施しています。

10月の相談会は、次の日程で予定しております。

10月20日(日)　9時～12時まで

相談については、事前予約制とさせていただいておりますので、お電話または、当協会ホームページに記載されております申込書（チラシの裏面）にてご予約ください。

ご利用された方々のご意見を参考にしながら、創業前の皆さまのご不安とお悩みを少しでも解消できるように、一つずつ創業前の問題を解決したいと考えています。**「創業を思い立ったら信用保証協会へ」**ご一報ください。また、金融機関にお越しのお客様が創業を考えていらっしゃる場合は、信用保証協会に**「丸投げ」**でOKです。ご連絡をお待ちしております。

連絡先　創業推進課　Tel　０８８－６２２－０２５４

【報告：企業支援部】

事業概況（R1.8月分）

（単位：千円，％）

当月中 件数	当月中 金額	当月中 前年比	項目			当月末 件数	当月末 金額	当月末 前年比
			保証申込	期首繰越	A	98	1,911,130	114.07
436	4,577,270	88.94	保証申込	本年度中	B	2,635	24,783,165	107.83
0	0	－	拒絶		C	0	0	－
15	245,700	183.22	申込取消		D	73	812,850	188.39
	25,917	87.12	査定減額		E		278,457	179.97
			調査中		F	87	1,951,150	77.46
			保証承諾	期首繰越	G	14,445	133,412,459	100.05
456	4,711,360	105.61	保証承諾	本年度中	H	2,573	23,651,838	109.73
13	173,000	159.20	保証後取消		I	42	597,100	183.66
339	3,770,612	106.16	償還		J	2,017	22,044,006	100.57
11	124,730	85.35	代位弁済		K	136	1,231,447	125.45
			貸付未実行		L	229	2,521,803	103.63
			保証債務残高		M	14,594	130,669,941	101.11
			代位弁済	期首繰越	N	191	473,726	98.94
11	124,730	85.35	代位弁済	本年度中 元金		136	1,231,447	125.45
	748	140.67	代位弁済	本年度中 利息			8,412	152.95
11	125,478	85.55	代位弁済	本年度中 計	O	136	1,239,859	125.60
3	23,195	299.08	回収		P	13	59,243	128.58
0	0	－	償却		Q	9	92,236	－
			求償権現在高		R	305	1,562,106	110.02

A＋B＝C＋D＋E＋F＋H
G＋H＝I＋J＋K＋L＋M
N＋O＝P＋Q＋R

制度別保証状況

（単位：千円，％）

当月中保証		当年度中保証				区分		保証債務残高			
件数	金額	件数	金額	構成比	前年比			件数	金額	構成比	前年比
76	1,375,713	309	5,387,300	22.78	91.05	一般保証		3,407	38,276,611	29.29	93.46
11	37,200	50	165,800	0.70	100.15	徳島県振興	創業者無担保	437	955,956	0.73	113.64
40	189,850	177	754,200	3.19	82.14		小口	1,493	3,836,198	2.94	116.60
0	0	0	0	0.00	−		事業引継ぎ支援資金	0	0	0.00	−
0	0	4	75,000	0.32	93.75		あわの輝き産業育成	27	364,496	0.28	128.69
0	0	0	0	0.00	−		新事業チャレンジ資金	3	7,941	0.01	80.73
0	0	0	0	0.00	−		新事業・リカレント支援	0	0	0	−
6	87,700	47	979,500	4.14	127.51		長期設備	436	6,926,755	5.30	128.98
9	190,640	9	190,640	0.81	−		生産性革命応援	2	13,340	0.01	−
3	62,000	8	158,000	0.67	40.93		セーフティネット	1,792	13,932,277	10.66	74.67
79	1,190,800	312	5,050,166	21.35	94.51		経済変動対策	2,974	31,089,079	23.79	101.88
15	203,807	95	1,541,107	6.52	82.66		経営安定借換	750	8,807,597	6.74	127.95
0	0	0	0	0.00	−		地震防災対策	20	186,500	0.14	69.37
0	0	0	0	0.00	−		土砂災害減災対策	0	0	0.00	−
0	0	0	0	0.00	−		災害対策	11	9,555	0.01	26.77
0	0	0	0	0.00	−		地域連携企業支援	0	0	0.00	−
6	116,000	12	180,000	0.76	157.07		一般	184	899,731	0.69	92.68
198	1,118,650	1,432	7,590,905	32.09	177.56		短期事業	2,123	12,055,771	9.23	154.06
0	0	0	0	0.00	−	徳島県「LED×藍」企業振興		1	3,568	0.00	−
0	0	0	0	0.00	−	徳島県地域資源産業応援資金		0	0	0.00	−
0	0	0	0	0.00	−	徳島県はぐくみ事業所		0	0	0.00	−
0	0	0	0	0.00	−	徳島県環境保全施設整備等		0	0	0.00	−
0	0	2	17,500	0.07	35.00	徳島県自然エネルギー立県とくしま推進		81	1,068,035	0.82	84.29
0	0	0	0	0.00	−	徳島県優良産業廃棄物処理業者育成		0	0	0.00	−
0	0	0	0	0.00	−	その他の徳島県制度		44	216,306	0.17	91.38
0	0	8	135,000	0.57	64.29	徳島市経済変動対策		57	966,538	0.74	173.75
2	10,000	17	47,400	0.20	305.81	徳島市起業家育成		80	160,731	0.12	144.87
0	0	0	0	0.00	−	小松島市小口		0	0	0.00	−
0	0	0	0	0.00	−	阿南市小口		3	4,903	0.00	139.81
2	4,000	4	9,000	0.04	600.00	吉野川市創業支援		13	29,255	0.02	260.73
0	0	1	5,000	0.02	−	吉野川市短期		1	5,000	0.00	−
0	0	0	0	0.00	−	美馬市経済変動対策		0	0	0.00	−
0	0	3	15,000	0.06	−	美馬市短期		2	10,000	0.01	−
0	0	0	0	0.00	0.00	その他の市制度		19	46,879	0.04	129.65
0	0	12	124,000	0.52	119.81	根保証		46	449,197	0.34	79.97
0	0	6	241,000	1.02	100.00	当座貸越		16	651,000	0.50	141.21
3	15,000	29	157,000	0.66	89.46	カードローン		112	625,692	0.48	87.60
2	8,000	15	56,400	0.24	121.29	小規模事業者カードローン		42	134,900	0.10	111.95
0	0	0	0	0.00	−	全国小口		6	18,449	0.01	149.37
0	0	0	0	0.00	−	経営力強化		16	176,027	0.13	70.15
0	0	2	59,600	0.25	−	経営安定関連		85	1,241,847	0.95	88.09
1	12,000	5	28,000	0.12	311.11	創業関連		104	280,674	0.21	85.03
0	0	0	0	0.00	0.00	創業等関連		6	32,884	0.03	86.56
0	0	4	176,320	0.75	138.27	ABL		7	214,720	0.16	76.80
0	0	0	0	0.00	0.00	事業再生計画実施関連		7	103,169	0.08	120.15
2	80,000	8	448,000	1.89	68.29	特定社債		91	5,763,840	4.41	101.15
0	0	0	0	0.00	−	経営力向上関連		2	10,124	0.01	82.55
1	10,000	2	60,000	0.25	300.00	その他の協会制度		94	1,094,396	0.84	96.74
456	**4,711,360**	**2,573**	**23,651,838**	**100.00**	**109.73**	**合計**		**14,594**	**130,669,941**	**100.00**	**101.11**

業種別保証状況

（単位：千円，％）

当月中保証		当年度中保証				区分	保証債務残高			
件数	金額	件数	金額	構成比	前年比		件数	金額	構成比	前年比
64	833,140	354	4,409,490	18.64	136.95	製造業	2,345	24,526,571	18.77	99.91
13	89,300	80	890,500	3.77	95.39	食料品工業	557	6,010,940	4.60	100.71
4	26,000	20	149,850	0.63	127.05	繊維品工業	164	1,554,652	1.19	93.98
7	155,000	33	363,600	1.54	125.90	木材・木製品工業	212	2,233,830	1.71	97.87
10	118,500	39	383,500	1.62	97.53	家具・建具工業	281	2,751,006	2.11	96.43
0	0	0	0	0.00	0.00	紙工業	22	270,053	0.21	100.00
0	0	0	0	0.00	−	製版・製本業	2	5,261	0.00	89.47
0	0	1	3,000	0.01	23.08	化学工業	8	95,969	0.07	86.09
0	0	0	0	0.00	−	石油・石炭製品工業	1	11,670	0.01	80.34
0	0	11	105,000	0.44	420.00	ゴム・プラスチック工業	68	904,244	0.69	104.69
0	0	1	15,000	0.06	100.00	ゴム製品製造業	5	79,247	0.06	102.75
1	2,000	4	20,500	0.09	186.36	皮革工業	16	165,544	0.13	118.26
3	65,000	13	472,000	2.00	664.79	窯業	80	1,161,001	0.89	105.72
9	170,340	55	1,052,840	4.45	150.09	機械工業	287	4,043,964	3.09	101.63
1	5,000	5	100,000	0.42	500.00	電気機器工業	48	620,885	0.48	101.11
2	37,000	7	57,000	0.24	202.13	車両工業	44	446,034	0.34	92.89
0	0	6	44,000	0.19	68.75	船舶工業	28	361,767	0.28	111.66
6	110,000	31	452,500	1.91	191.25	金属工業	176	1,807,295	1.38	102.57
0	0	9	47,800	0.20	150.31	ソフトウェア業	44	290,167	0.22	94.04
0	0	2	15,000	0.06	28.30	情報処理サービス業	14	211,180	0.16	119.50
0	0	0	0	0.00	−	農林漁業	3	34,509	0.03	86.86
8	55,000	37	237,400	1.00	139.40	その他の工業	285	1,467,352	1.12	96.12
0	0	0	0	0.00	−	鉱業	0	0	0.00	−
1	50,000	4	65,000	0.27	168.83	土石採取業	16	172,040	0.13	94.06
0	0	0	0	0.00	−	木材伐出業	2	2,914	0.00	59.40
141	1,285,603	777	6,267,154	26.50	104.58	建設業	3,563	28,306,434	21.66	101.76
53	606,850	295	2,901,820	12.27	93.09	卸売業	1,510	16,465,642	12.60	96.38
77	627,467	423	3,331,177	14.08	105.91	小売業	2,554	19,756,346	15.12	99.73
23	149,900	129	739,120	3.13	125.72	飲食店	904	4,541,263	3.48	105.20
15	257,150	70	887,597	3.75	118.66	不動産業	367	4,644,621	3.55	129.13
17	320,500	109	1,362,190	5.76	86.49	運送業	709	9,747,105	7.46	99.03
0	0	0	0	0.00	−	貨物運送取扱事業	0	0	0.00	−
0	0	1	3,000	0.01	−	倉庫業	5	153,985	0.12	90.71
1	6,200	10	139,700	0.59	145.52	電気・ガス・熱供給・水道業	146	2,119,256	1.62	95.46
3	15,950	14	91,950	0.39	346.98	印刷業	89	647,820	0.50	86.98
0	0	0	0	0.00	−	出版業	3	2,694	0.00	27.98
58	543,700	378	3,411,240	14.42	115.36	サービス業	2,316	19,250,501	14.73	103.67
1	1,100	8	39,600	0.17	67.12	物品賃貸業	50	392,301	0.30	94.93
1	40,000	14	335,100	1.42	104.33	宿泊業	127	1,705,349	1.31	104.73
4	58,900	22	231,900	0.98	104.55	洗濯・理美容・浴場業	278	1,315,499	1.01	101.05
1	900	17	130,700	0.55	73.68	その他の生活関連サービス業	126	1,516,591	1.16	95.66
2	17,000	6	29,000	0.12	386.67	旅行業	16	61,464	0.05	80.61
1	10,000	8	57,000	0.24	72.61	映画・娯楽業	76	726,344	0.56	97.52
1	10,000	9	51,500	0.22	91.96	広告業	55	302,882	0.23	98.95
0	0	0	0	0.00	−	放送業	17	259,877	0.20	112.91
1	7,000	17	203,360	0.86	80.62	情報通信サービス業	78	1,100,174	0.84	109.20
0	0	4	23,000	0.10	95.83	運輸サービス業	11	269,259	0.21	133.84
1	5,000	2	8,000	0.03	14.16	職業紹介・労働者派遣業	10	144,714	0.11	88.93
4	18,000	31	208,380	0.88	111.20	その他の事業サービス業	194	1,307,517	1.00	96.75
2	3,700	34	162,200	0.69	160.44	専門サービス業	188	737,927	0.56	110.58
10	54,000	40	229,200	0.97	75.47	技術サービス業	159	999,416	0.76	100.20
16	224,600	111	1,159,700	4.90	134.86	医療，福祉業	596	5,599,382	4.29	109.55
3	16,000	11	136,500	0.58	145.60	廃棄物処理業	114	1,222,442	0.94	92.82
5	60,000	31	324,600	1.37	300.56	教育,学習支援業	154	1,225,865	0.94	107.50
5	17,500	13	81,500	0.34	166.33	その他のサービス業	67	363,498	0.28	111.56
2	4,900	5	15,900	0.07	58.89	保険媒介代理業	52	227,584	0.17	98.01
0	0	2	15,000	0.06	75.00	郵便業	4	70,528	0.05	146.91
1	10,000	2	11,500	0.05	460.00	通信業	9	34,637	0.03	84.38
456	**4,711,360**	**2,573**	**23,651,838**	**100.00**	**109.73**	**合計**	**14,594**	**130,669,941**	**100.00**	**101.11**

金融機関店舗別保証状況

（単位：千円，％）

当月中保証		当年度中保証				区分	保証債務残高			
件数	金額	件数	金額	構成比	前年比		件数	金額	構成比	前年比
						みずほ銀行				
0	0	0	0	0.00	–	伏見	1	74,400	0.06	–
0	0	0	0	0.00	–	徳島	3	28,805	0.02	90.19
0	**0**	**0**	**0**	**0.00**	**–**	**計**	**4**	**103,205**	**0.08**	**323.15**
1	**20,000**	**2**	**220,000**	**0.93**	**110.00**	**三菱ＵＦＪ銀行**	**21**	**426,791**	**0.33**	**85.62**
						阿波銀行				
15	153,000	110	1,230,300	5.20	98.56	本店	532	8,591,300	6.57	101.15
0	0	3	16,000	0.07	160.00	徳島駅前	8	32,106	0.02	119.72
3	35,500	10	85,500	0.36	164.11	佐古	95	879,312	0.67	106.61
4	50,350	36	219,540	0.93	59.58	二軒屋	185	1,581,866	1.21	96.47
7	82,800	33	264,800	1.12	94.96	津田	211	1,887,721	1.44	92.94
8	52,000	37	265,500	1.12	94.48	福島	207	1,681,991	1.29	103.32
5	48,000	34	291,000	1.23	95.10	渭北	153	1,418,381	1.09	109.56
14	64,600	100	919,866	3.89	94.16	両国橋	575	5,966,021	4.57	102.76
3	19,000	23	204,700	0.87	61.75	佐古東	93	1,213,540	0.93	96.88
3	14,300	10	57,300	0.24	44.94	昭和町	86	725,325	0.56	111.06
2	20,000	5	35,000	0.15	114.38	助任橋	42	227,469	0.17	98.59
3	15,000	12	52,000	0.22	50.98	田宮	94	680,260	0.52	87.37
0	0	5	33,000	0.14	124.53	末広	38	322,724	0.25	92.33
2	16,000	19	136,000	0.58	130.14	鮎喰	126	1,031,727	0.79	104.07
1	3,000	1	3,000	0.01	–	問屋町	13	79,656	0.06	106.16
1	2,000	7	43,000	0.18	102.38	中央市場	51	619,728	0.47	92.48
2	9,500	11	67,500	0.29	45.92	蔵本	64	535,112	0.41	114.03
1	5,000	12	228,000	0.96	345.45	かちどき橋	53	728,025	0.56	126.40
5	41,500	22	108,690	0.46	57.66	法花	75	442,836	0.34	101.38
3	11,000	13	144,800	0.61	176.37	住吉	43	346,576	0.27	106.95
2	12,000	11	96,000	0.41	123.08	八万	42	362,439	0.28	109.18
0	0	0	0	0.00	–	矢三	5	50,454	0.04	71.06
4	40,000	15	93,000	0.39	60.00	マリンピア	94	872,601	0.67	101.69
11	188,500	41	537,500	2.27	127.01	小松島	242	2,617,971	2.00	98.74
1	10,000	6	42,000	0.18	70.00	勝浦	56	591,689	0.45	102.91
1	5,000	7	80,500	0.34	38.03	羽ノ浦	66	693,982	0.53	94.52
2	27,500	7	59,500	0.25	170.00	古庄	44	482,924	0.37	89.71
1	10,000	9	69,900	0.30	139.24	中島	40	337,081	0.26	95.01
8	187,203	52	677,703	2.87	79.79	阿南	300	4,300,552	3.29	95.51
2	18,000	16	118,500	0.50	50.86	橘	101	1,066,386	0.82	95.46
1	10,000	6	99,000	0.42	165.00	新野	32	379,594	0.29	112.19
1	10,000	9	101,500	0.43	93.12	鷲敷	73	522,755	0.40	87.56
0	0	3	14,000	0.06	46.67	平谷	26	136,053	0.10	85.78
0	0	4	62,500	0.26	416.67	由岐	25	134,191	0.10	105.69
1	5,000	10	57,000	0.24	63.43	日和佐	60	555,681	0.43	98.81
1	2,000	11	42,400	0.18	323.66	牟岐	50	262,217	0.20	88.40
2	60,000	15	183,100	0.77	155.83	海南	76	584,342	0.45	111.60
1	1,000	3	11,400	0.05	50.89	宍喰	35	258,132	0.20	88.92
0	0	1	7,500	0.03	40.11	中田	9	74,828	0.06	100.48
3	8,250	11	36,850	0.16	47.94	赤石	55	405,969	0.31	92.06
0	0	3	15,000	0.06	75.00	見能林	21	178,861	0.14	89.52
9	143,000	78	581,600	2.46	90.73	鳴門	414	4,125,280	3.16	96.17
0	0	4	26,500	0.11	24.77	瀬戸	40	336,194	0.26	93.90
1	5,000	7	55,000	0.23	68.75	川内	65	692,488	0.53	91.52
6	82,500	33	263,200	1.11	164.91	松茂	164	1,479,767	1.13	91.75
7	55,000	36	252,900	1.07	146.69	北島	142	1,315,219	1.01	107.00
5	77,000	36	383,000	1.62	85.49	藍住	173	1,823,250	1.40	99.98
3	20,000	25	178,200	0.75	130.53	板野	141	1,320,789	1.01	108.62

（単位：千円，％）

当月中保証		当年度中保証				区分	保証債務残高			
件数	金額	件数	金額	構成比	前年比		件数	金額	構成比	前年比
1	10,000	8	67,500	0.29	85.44	板東	31	274,089	0.21	130.87
4	15,000	12	46,000	0.19	124.32	上板	72	413,367	0.32	113.90
2	8,000	12	112,500	0.48	241.94	鳴門東	68	479,882	0.37	123.11
1	5,000	4	21,700	0.09	54.66	勝瑞	15	103,079	0.08	140.40
1	5,000	14	110,000	0.47	117.02	藍住西	80	678,014	0.52	102.81
0	0	1	1,000	0.00	100.00	大津	3	7,970	0.01	13.03
0	0	3	19,000	0.08	45.24	黒崎	17	109,296	0.08	94.86
1	5,000	17	134,500	0.57	65.34	徳島北	99	913,545	0.70	86.75
2	11,000	20	279,300	1.18	119.67	国府	136	1,153,023	0.88	98.49
8	43,500	46	479,100	2.03	160.83	石井	228	1,856,146	1.42	103.33
4	74,000	53	541,700	2.29	93.69	鴨島	322	3,170,448	2.43	103.03
4	7,000	22	127,800	0.54	137.72	市場	101	916,518	0.70	95.25
2	13,000	12	50,000	0.21	35.74	川島	46	343,996	0.26	97.74
3	59,000	25	196,400	0.83	245.81	山川	128	1,069,087	0.82	93.45
0	0	8	76,000	0.32	51.18	穴吹	71	677,598	0.52	91.97
5	80,000	24	240,500	1.02	103.89	脇町	179	1,811,169	1.39	98.87
3	13,000	13	46,000	0.19	76.67	貞光	72	433,266	0.33	95.33
3	34,000	16	83,500	0.35	111.33	半田	76	447,917	0.34	94.93
1	30,000	9	66,000	0.28	155.29	三野	46	338,694	0.26	94.34
0	0	11	80,000	0.34	96.39	加茂	62	473,671	0.36	103.86
13	386,000	27	573,500	2.42	445.61	池田	165	1,831,532	1.40	106.19
3	11,000	10	76,500	0.32	156.12	美馬	54	421,389	0.32	98.81
2	5,000	7	56,000	0.24	101.82	阿波町	60	433,986	0.33	98.81
0	0	7	18,350	0.08	65.65	土成	54	300,712	0.23	93.98
1	5,000	4	33,000	0.14	244.44	三好	32	184,084	0.14	89.79
1	9,500	3	37,500	0.16	833.33	山城	21	102,169	0.08	90.19
1	2,000	8	49,200	0.21	76.28	竜王	29	223,201	0.17	88.45
0	0	0	0	0.00	–	松山	1	19,250	0.01	92.77
0	0	0	0	0.00	–	東京	1	2,134	0.00	56.31
0	0	0	0	0.00	–	堺	1	36,202	0.03	96.17
0	0	0	0	0.00	–	岡山	1	15,850	0.01	20.49
0	0	1	80,000	0.34	–	尼崎	2	80,146	0.06	160.09
0	0	0	0	0.00	–	丸亀	1	22,542	0.02	99.40
0	0	0	0	0.00	–	北大阪	3	36,947	0.03	156.01
0	0	0	0	0.00	–	横浜	3	25,632	0.02	–
221	**2,450,503**	**1,359**	**12,253,299**	**51.81**	**100.99**	**計**	**7,615**	**74,359,911**	**56.91**	**99.63**
						百十四銀行				
0	0	0	0	0.00	–	空港口	1	19,350	0.01	78.18
2	15,000	17	213,000	0.90	116.65	徳島	85	885,108	0.68	145.28
3	25,900	16	174,900	0.74	397.50	鳴門	69	462,107	0.35	102.63
0	0	6	43,500	0.18	170.59	徳島北	62	418,222	0.32	96.22
5	**40,900**	**39**	**431,400**	**1.82**	**171.12**	**計**	**217**	**1,784,787**	**1.37**	**117.50**
2	**16,000**	**4**	**43,000**	**0.18**	**330.77**	**伊予銀行**	**57**	**379,079**	**0.29**	**74.26**
						四国銀行				
0	0	3	10,800	0.05	28.72	甲浦	19	79,746	0.06	88.98
2	16,000	9	120,500	0.51	69.61	徳島営業部	120	1,876,394	1.44	84.66
2	13,000	10	60,000	0.25	77.92	徳島中央市場	28	259,429	0.20	95.10
2	10,000	18	306,000	1.29	234.30	徳島西	147	2,033,197	1.56	101.99
0	0	0	0	0.00	–	国府	1	1,556	0.00	75.53
1	2,000	12	160,400	0.68	132.89	徳島中央	93	1,001,858	0.77	98.01
3	20,000	8	39,300	0.17	145.56	渭東	47	243,672	0.19	95.72
2	20,000	7	59,000	0.25	347.06	渭北	31	222,604	0.17	85.38
1	9,000	10	166,000	0.70	90.27	小松島	65	658,033	0.50	108.87
1	20,000	2	21,000	0.09	–	川内	2	4,143	0.00	105.16

（単位：千円，％）

当月中保証		当年度中保証				区分	保証債務残高			
件数	金額	件数	金額	構成比	前年比		件数	金額	構成比	前年比
1	9,000	7	133,000	0.56	122.58	羽ノ浦	47	329,459	0.25	96.67
1	10,000	3	20,000	0.08	57.14	マリンピア	20	214,067	0.16	114.17
2	6,000	22	161,000	0.68	243.94	鳴門	101	1,019,872	0.78	98.90
4	64,040	13	149,540	0.63	2,990.80	松茂	47	399,050	0.31	89.36
4	16,000	7	27,000	0.11	337.50	藍住	32	223,800	0.17	108.72
2	50,000	11	370,680	1.57	376.90	阿南	57	633,252	0.48	168.56
2	10,000	4	18,000	0.08	29.51	鴨島	76	517,212	0.40	87.66
2	46,000	11	165,000	0.70	232.39	石井	74	557,175	0.43	95.82
0	0	10	108,380	0.46	1,806.33	山川	42	379,356	0.29	146.50
1	1,000	8	60,700	0.26	129.98	池田	88	586,227	0.45	89.75
3	30,000	9	60,000	0.25	82.19	脇町	64	429,263	0.33	87.95
1	30,000	3	188,000	0.79	2,685.71	貞光	28	405,510	0.31	104.68
0	0	1	4,000	0.02	–	井川	1	3,802	0.00	–
0	0	0	0	0.00	–	高松	2	18,722	0.01	81.89
37	**382,040**	**188**	**2,408,300**	**10.18**	**178.07**	**計**	**1,232**	**12,097,398**	**9.26**	**98.43**
						徳島銀行				
14	231,200	53	884,700	3.74	95.22	本店	328	4,270,408	3.27	114.39
6	81,000	24	294,000	1.24	162.34	阿南	119	1,191,922	0.91	116.09
8	111,000	21	229,000	0.97	116.84	鳴門	111	1,024,176	0.78	111.37
4	16,500	18	92,000	0.39	106.98	池田	79	533,510	0.41	108.14
1	1,900	2	7,900	0.03	–	牟岐	13	88,349	0.07	89.96
0	0	13	144,900	0.61	128.23	小松島	92	874,674	0.67	109.20
2	15,000	12	80,500	0.34	94.15	市場	50	311,169	0.24	88.13
1	10,000	10	61,000	0.26	108.93	中島	41	440,757	0.34	98.99
5	39,500	31	268,500	1.14	348.70	鴨島	134	891,154	0.68	112.76
0	0	3	13,000	0.05	44.83	穴吹	19	148,128	0.11	89.46
2	20,000	17	166,500	0.70	163.24	板野	78	583,132	0.45	102.79
0	0	2	13,000	0.05	20.80	勝浦	26	201,914	0.15	117.67
2	7,000	6	49,500	0.21	116.47	日和佐	26	195,323	0.15	98.60
7	130,800	20	214,720	0.91	144.42	佐古	108	1,275,995	0.98	101.94
1	6,000	3	14,000	0.06	140.00	三野	20	208,173	0.16	116.68
0	0	2	15,000	0.06	104.17	鷲敷	17	76,765	0.06	111.16
4	96,000	26	223,000	0.94	253.41	北島	91	664,404	0.51	117.94
6	41,000	19	172,500	0.73	118.80	石井	106	710,905	0.54	102.48
2	30,000	7	85,000	0.36	72.03	橘	62	878,746	0.67	113.86
5	31,400	11	116,900	0.49	132.84	渭東	84	829,782	0.64	93.28
0	0	0	0	0.00	–	南あわじ	1	2,905	0.00	69.30
1	5,000	4	59,000	0.25	393.33	海部	22	163,597	0.13	127.62
2	50,000	16	188,177	0.80	513.30	渭北	109	911,323	0.70	105.58
1	32,500	6	90,000	0.38	55.01	昭和町	44	444,227	0.34	112.47
1	3,000	5	26,500	0.11	883.33	二軒屋	37	189,511	0.15	105.25
0	0	3	65,000	0.27	151.16	徳島駅前	43	404,471	0.31	96.69
0	0	0	0	0.00	–	大阪	1	14,000	0.01	–
0	0	9	52,900	0.22	81.13	国府	68	348,335	0.27	99.80
0	0	2	21,000	0.09	210.00	助任	29	136,890	0.10	104.35
4	26,600	12	82,900	0.35	158.06	津田	62	487,809	0.37	117.43
4	65,000	21	208,000	0.88	288.89	八万	76	577,225	0.44	110.93
8	78,500	36	287,100	1.21	90.88	加茂名	116	867,439	0.66	127.46
3	55,000	7	85,800	0.36	190.67	沖洲	40	396,806	0.30	111.84
3	28,000	9	80,000	0.34	70.80	佐古東	38	392,679	0.30	98.23
1	10,000	10	95,740	0.40	163.21	羽ノ浦団地	43	220,541	0.17	138.46
0	0	4	27,900	0.12	46.00	南昭和町	55	555,009	0.42	95.23
2	10,000	11	95,000	0.40	182.69	藍住	95	806,701	0.62	88.53
1	3,000	8	131,215	0.55	217.69	南小松島	32	270,295	0.21	103.65

（単位：千円，%）

当月中保証		当年度中保証				区分	保証債務残高			
件数	金額	件数	金額	構成比	前年比		件数	金額	構成比	前年比
1	4,000	7	134,000	0.57	558.33	川内	28	207,278	0.16	118.77
2	22,500	11	107,800	0.46	172.48	矢三	53	328,735	0.25	106.36
3	23,000	20	224,000	0.95	121.74	阿北	110	1,287,022	0.98	101.37
2	15,000	11	100,500	0.42	46.10	脇町	62	658,190	0.50	99.84
2	10,000	6	35,000	0.15	69.44	宝田	26	232,891	0.18	107.68
5	84,200	18	156,300	0.66	76.66	地蔵橋	84	544,986	0.42	117.71
1	2,500	3	12,500	0.05	48.08	流通センター	48	468,118	0.36	79.85
2	10,000	9	65,500	0.28	65.50	鳴門東	30	221,935	0.17	133.95
1	5,000	1	5,000	0.02	23.81	大麻	30	251,881	0.19	108.48
3	11,000	16	146,000	0.62	135.19	上板	60	422,663	0.32	108.88
0	0	3	39,000	0.16	111.43	貞光	28	249,483	0.19	99.01
3	13,000	11	58,180	0.25	484.83	論田	30	107,121	0.08	130.40
4	23,500	9	74,500	0.31	240.32	三加茂	54	390,933	0.30	122.31
2	4,100	10	89,100	0.38	239.52	空港	44	328,272	0.25	115.08
0	0	3	11,000	0.05	18.33	国府北	34	317,351	0.24	99.37
1	3,000	10	92,200	0.39	98.24	勝瑞	36	314,565	0.24	101.87
1	2,000	6	63,000	0.27	225.00	山川	35	180,352	0.14	98.83
1	20,000	3	70,000	0.30	205.88	桑野	21	245,838	0.19	119.77
0	0	5	79,000	0.33	143.64	マリンピア	44	384,049	0.29	85.03
1	40,000	3	50,000	0.21	108.23	阿波町	41	234,201	0.18	94.03
136	**1,527,700**	**628**	**6,354,432**	**26.87**	**122.95**	**計**	**3,413**	**29,965,015**	**22.93**	**106.81**
						香川銀行				
0	0	0	0	0.00	−	本店	1	10,000	0.01	−
0	0	7	60,000	0.25	50.85	徳島	85	931,072	0.71	95.12
2	2,500	5	45,000	0.19	134.33	鳴門	36	369,921	0.28	78.65
2	**2,500**	**12**	**105,000**	**0.44**	**69.31**	**計**	**122**	**1,310,993**	**1.00**	**90.46**
0	**0**	**5**	**45,000**	**0.19**	**67.67**	**愛媛銀行**	**48**	**131,018**	**0.10**	**77.48**
						高知銀行				
0	0	0	0	0.00	−	豊永	1	680	0.00	63.20
0	0	1	3,000	0.01	2.11	徳島	54	528,703	0.40	74.89
1	7,000	2	17,000	0.07	113.33	阿南	13	68,288	0.05	105.63
0	0	0	0	0.00	0.00	池田	27	192,164	0.15	76.51
1	**7,000**	**3**	**20,000**	**0.08**	**10.36**	**計**	**95**	**789,834**	**0.60**	**77.22**
						徳島信用金庫				
3	23,800	36	163,020	0.69	126.72	本店	162	756,612	0.58	111.06
6	24,100	27	338,420	1.43	133.75	福島	105	653,950	0.50	99.47
2	9,000	9	65,000	0.27	161.29	津田	61	396,004	0.30	145.88
3	10,000	12	38,500	0.16	189.66	佐古	63	268,843	0.21	118.13
2	10,000	19	70,800	0.30	91.89	上八万	64	303,479	0.23	126.10
2	10,000	25	149,910	0.63	87.16	川内	92	493,531	0.38	103.12
4	10,000	16	54,100	0.23	59.00	小松島	90	306,998	0.23	101.27
0	0	8	46,500	0.20	85.32	池田	34	235,019	0.18	91.73
1	2,700	9	24,300	0.10	124.62	渭北	43	95,105	0.07	112.53
3	15,950	16	74,200	0.31	64.10	二軒屋	83	408,611	0.31	102.33
0	0	10	47,200	0.20	93.47	三加茂	53	285,934	0.22	98.69
1	2,400	13	51,800	0.22	243.19	矢三	65	310,767	0.24	111.17
2	15,000	25	124,500	0.53	71.35	昭和町	82	576,540	0.44	145.56
3	21,000	10	45,000	0.19	176.47	国府	64	359,396	0.28	119.38
1	2,000	5	16,900	0.07	21.32	鴨島	58	204,013	0.16	105.09
4	48,000	16	104,500	0.44	63.14	鳴門	124	615,323	0.47	103.14
1	5,000	31	128,400	0.54	57.58	北島	109	626,281	0.48	100.63
6	27,300	24	97,600	0.41	65.37	藍住	149	639,770	0.49	99.85
44	**236,250**	**311**	**1,640,650**	**6.94**	**87.97**	**計**	**1,501**	**7,536,174**	**5.77**	**107.48**

（単位：千円，%）

当月中保証		当年度中保証				区分	保証債務残高			
件数	金額	件数	金額	構成比	前年比		件数	金額	構成比	前年比
						阿南信用金庫				
0	0	3	8,390	0.04	26.13	本店	43	276,983	0.21	107.20
0	0	0	0	0.00	0.00	見能林	22	132,382	0.10	92.24
0	0	0	0	0.00	0.00	福井	6	43,491	0.03	76.63
1	6,307	5	33,307	0.14	2,220.47	羽ノ浦	19	63,853	0.05	147.70
0	0	0	0	0.00	−	東部	3	34,088	0.03	96.67
1	3,000	3	16,000	0.07	800.00	見能林駅前	12	43,832	0.03	196.18
4	13,560	4	13,560	0.06	83.86	上中	39	209,860	0.16	94.43
0	0	3	33,500	0.14	181.08	那賀川	22	114,406	0.09	106.60
6	**22,867**	**18**	**104,757**	**0.44**	**90.54**	**計**	**166**	**918,895**	**0.70**	**103.36**
1	**5,600**	**4**	**26,000**	**0.11**	**60.75**	**商工組合中央金庫**	**102**	**846,810**	**0.65**	**75.15**
0	**0**	**0**	**0**	**0.00**	**−**	**徳島県信用農業協同組合連合会**	**1**	**20,030**	**0.02**	**66.77**
456	**4,711,360**	**2,573**	**23,651,838**	**100.00**	**109.73**	**合計**	**14,594**	**130,669,941**	**100.00**	**101.11**

市町村別保証状況

（単位：千円，%）

当月中保証		当年度中保証				区分	保証債務残高			
件数	金額	件数	金額	構成比	前年比		件数	金額	構成比	前年比
194	1,792,400	1,113	10,142,977	42.88	104.13	徳島市	6,254	59,079,591	45.21	101.78
32	319,500	198	1,522,600	6.44	89.59	鳴門市	1,124	9,940,303	7.61	99.97
26	270,050	128	1,447,865	6.12	113.50	小松島市	668	6,201,422	4.75	102.77
39	579,663	199	2,409,873	10.19	115.06	阿南市	1,185	12,539,231	9.60	104.21
16	178,500	131	1,213,060	5.13	137.03	吉野川市	792	6,392,082	4.89	102.23
17	183,500	96	832,170	3.52	98.28	阿波市	575	4,873,661	3.73	96.08
16	132,500	74	607,000	2.57	81.72	美馬市	513	4,629,213	3.54	96.94
20	402,000	76	872,700	3.69	223.08	三好市	453	3,833,884	2.93	96.65
2	16,307	10	63,307	0.27	53.65	勝浦町	72	705,550	0.54	108.03
0	0	2	8,180	0.03	65.44	上勝町	22	75,211	0.06	122.58
0	0	4	24,800	0.10	180.36	佐那河内村	24	101,504	0.08	122.05
12	68,000	67	543,100	2.30	134.53	石井町	415	2,820,498	2.16	100.97
6	36,000	18	164,400	0.70	145.87	神山町	79	503,029	0.38	107.98
0	0	9	47,500	0.20	40.46	那賀町	112	647,656	0.50	86.51
0	0	6	27,300	0.12	682.50	牟岐町	53	283,400	0.22	87.50
3	12,000	19	166,000	0.70	112.65	美波町	114	895,512	0.69	98.37
4	18,000	29	231,900	0.98	157.11	海陽町	153	1,082,005	0.83	105.54
18	220,640	71	614,240	2.60	173.12	松茂町	313	2,591,268	1.98	89.14
7	71,500	82	602,166	2.55	86.89	北島町	321	2,725,621	2.09	110.52
16	129,300	97	854,000	3.61	102.40	藍住町	548	4,542,781	3.48	100.95
6	38,000	40	336,000	1.42	133.59	板野町	191	1,564,417	1.20	105.67
8	37,000	36	244,000	1.03	165.20	上板町	186	1,160,583	0.89	100.36
8	83,900	30	311,400	1.32	199.62	つるぎ町	167	1,292,173	0.99	97.28
5	72,600	30	239,300	1.01	133.54	東みよし町	211	1,441,207	1.10	108.77
1	50,000	8	126,000	0.53	68.48	その他	49	748,138	0.57	84.52
456	**4,711,360**	**2,573**	**23,651,838**	**100.00**	**109.73**	**合計**	**14,594**	**130,669,941**	**100.00**	**101.11**

金融機関別代弁状況

（単位：千円，%）

区分	当月中代弁			当年度中代弁			
	件数	金額	構成比	件数	金額	構成比	前年比
みずほ銀行	0	0	0.00	0	0	0.00	−
三菱UFJ銀行	0	0	0.00	0	0	0.00	−
阿波銀行	9	124,213	98.99	75	933,722	75.31	232.14
百十四銀行	0	0	0.00	3	11,575	0.93	14.44
伊予銀行	0	0	0.00	2	27,874	2.25	114.38
四国銀行	1	563	0.45	11	67,968	5.48	67.70
徳島銀行	1	702	0.56	23	136,022	10.97	79.16
香川銀行	0	0	0.00	6	24,847	2.00	212.63
愛媛銀行	0	0	0.00	0	0	0.00	−
高知銀行	0	0	0.00	0	0	0.00	0.00
徳島信用金庫	0	0	0.00	14	32,713	2.64	40.69
阿南信用金庫	0	0	0.00	0	0	0.00	0.00
商工組合中央金庫	0	0	0.00	2	5,137	0.41	4.72
徳島県信用農業協同組合連合会	0	0	0.00	0	0	0.00	−
合計	11	125,478	100.00	136	1,239,859	100.00	125.60

業種別代弁状況

（単位：千円，%）

区分	当月中代弁			当年度中代弁			
	件数	金額	構成比	件数	金額	構成比	前年比
製造業	2	26,256	20.92	11	64,119	5.17	17.56
食料品工業	0	0	0.00	0	0	0.00	0.00
繊維品工業	0	0	0.00	0	0	0.00	0.00
木材・木製品工業	0	0	0.00	3	5,964	0.48	−
家具・建具工業	0	0	0.00	0	0	0.00	0.00
紙工業	0	0	0.00	0	0	0.00	−
製版・製本業	0	0	0.00	0	0	0.00	−
化学工業	0	0	0.00	0	0	0.00	−
石油・石炭製品工業	0	0	0.00	0	0	0.00	−
ゴム・プラスチック工業	0	0	0.00	0	0	0.00	−
ゴム製品製造業	0	0	0.00	0	0	0.00	0.00
皮革工業	0	0	0.00	0	0	0.00	−
窯業	0	0	0.00	0	0	0.00	−
機械工業	0	0	0.00	5	29,366	2.37	−
電気機器工業	0	0	0.00	0	0	0.00	−
車両工業	0	0	0.00	0	0	0.00	−
船舶工業	0	0	0.00	0	0	0.00	−
金属工業	0	0	0.00	0	0	0.00	−
ソフトウェア業	0	0	0.00	0	0	0.00	−
情報処理サービス業	0	0	0.00	1	2,533	0.20	−
農林漁業	0	0	0.00	0	0	0.00	−
その他の工業	2	26,256	20.92	2	26,256	2.12	827.47
鉱業	0	0	0.00	0	0	0.00	−
土石採取業	0	0	0.00	0	0	0.00	−
木材伐出業	0	0	0.00	0	0	0.00	−
建設業	1	563	0.45	39	231,423	18.67	896.87
卸売業	0	0	0.00	15	323,003	26.05	162.68
小売業	1	3,172	2.53	31	304,061	24.52	154.76
飲食店	2	3,548	2.83	6	25,683	2.07	53.28
不動産業	0	0	0.00	0	0	0.00	−
運送業	2	39,848	31.76	8	94,311	7.61	−
貨物運送取扱事業	0	0	0.00	0	0	0.00	−
倉庫業	0	0	0.00	0	0	0.00	−
電気・ガス・熱供給・水道業	0	0	0.00	0	0	0.00	−
印刷業	0	0	0.00	10	81,964	6.61	−
出版業	0	0	0.00	0	0	0.00	−
サービス業	3	52,090	41.51	15	114,983	9.27	75.16
保険媒介代理業	0	0	0.00	1	313	0.03	−
郵便業	0	0	0.00	0	0	0.00	−
通信業	0	0	0.00	0	0	0.00	−
合計	11	125,478	100.00	136	1,239,859	100.00	125.60

■ 事務問合わせ担当窓口一覧

部署名		電話	FAX	業務内容
経営監査室		(088) 622-0251	(088) 623-7633	検査・監査に関する事項、コンプライアンスに関する事項、反社会的勢力への対応、危機管理に関する事項、お客様相談窓口等
総務部	総務課	(088) 622-0217		定款・諸規程の制定、改廃、予算及び決算、人事、給与、経理、資金運用、庶務、研修、他課の所管に属さない事項等
	企画情報課	(088) 622-0240		事業計画、業務運営企画、業務推進統括、保証制度、広報、業務統計、電算システム等
保証部	保証一課	(088) 622-0248	(088) 623-7632 (088) 656-8706	保証申込（条件変更）調査審査、金融相談、保証推進等
	保証二課	(088) 622-0247		保証申込（条件変更）調査審査、金融相談、保証推進等
	保証三課	(088) 622-0246		保証申込（条件変更）調査審査、金融相談、保証推進等
	保証事務課	(088) 622-0210		保証申込（条件変更）受付、保証書発行、保証料、貸付報告、担保事務等
企業支援部	経営支援課	(088) 622-3419 (088) 622-8535		経営支援、経営相談、再生支援に係る調査審査等
	創業推進課	(088) 622-0254		創業推進・創業支援、創業相談、創業申込調査審査等
管理部	管理事務課	(088) 622-0219	(088) 623-9030	事故報告・期中管理、代位弁済、保険金請求・受領等
	管理課	(088) 622-0252		求償権の管理回収等

■ 業務担当区域

◉ 企業支援部 経営支援課 創業推進課
（県内全域）

◉ 保証部 保証一課
- 徳島市（西部）
- 吉野川市
- 美馬市
- 三好市
- 阿波市
- 名西郡
- 美馬郡
- 三好郡

◉ 保証部 保証二課
- 徳島市（北東部）
- 鳴門市
- 板野郡

◉ 保証部 保証三課
- 徳島市（南東部）
- 小松島市
- 阿南市
- 名東郡
- 勝浦郡
- 那賀郡
- 海部郡

◉ 信用調査担当

保証部	保証一課	☎(088) 622-0248	副部長兼課長：植田 担当：伊澤、平尾、北峰、坂東
	保証二課	☎(088) 622-0247	副部長兼課長：脇坂 担当：福井、田中、藤崎、金本
	保証三課	☎(088) 622-0246	課長：杉山 担当：髙野、中西、西上（香）、林
企業支援部	地方創生担当参事：森		
	事業再生担当参事：笠井		
	経営支援課	☎(088) 622-3419	副部長兼課長：内田 担当：福良、岡 調査役：湯浅
	創業推進課	☎(088) 622-0254	副部長兼課長：神木 担当：柏原、井上、井川、岩﨑

◉ 保証事務担当

保証部	保証事務課	☎(088) 622-0210	課　　長：富田 受　　付：篠原、村田、長池 財　　務：酒井 保証書発行：矢部 保 証 料：酒井 担　　保：明石、矢部 貸付・償還報告：明石 団信担当：明石、矢部、酒井

◉ 事故報告、期中管理、代位弁済担当

管理部	管理事務課	☎(088) 622-0219	副部長兼課長：吉田 担当：真鍋、後藤

オススメ
徳島の道の駅

道の駅　鷲の里

道の駅「鷲の里」は、西の高野と呼ばれる太龍寺が建立する太龍寺山の麓に位置し、ラフティングやカヌー体験ができる那賀川沿いの水際公園、観光物産センター、宿泊施設などが備えられています。また、隣接する太龍寺ロープウェイは西日本最大最長を誇り、眼下に広がる大パノラマが四季を通じて多くの参拝客や観光客の目を楽しませてくれます。

TOKUSHIMA GUARANTEE
徳島県信用保証協会

〒770-0865　徳島市南末広町５番８－８号
(徳島経済産業会館　KIZUNAプラザ)
Tel.088－622－0217(代表)
Fax.088－623－7633
http://www.cgc-tokushima.or.jp/

■交通のご案内
JR 徳島駅前から徳島市バス６番のりば「東部循環線」バス乗車「総合土木庁舎前」下車　徒歩３分
■徳島経済産業会館敷地内に52台分の無料駐車場があります。