保証月報

TOKUSHIMA GUARANTEE

～中小企業を応援する地域密着型「総合支援機関」として～

7

2020
July



徳島県信用保証協会

CONTENTS　2020／7月号

６月の保証概況 …… 1
保証実績月別推移 …… 2

REPORT

新型コロナウイルス感染症対策の状況（Ｒ２.６） …… 6
適正保証推進キャンペーンの利用状況（Ｒ２年６月末） …… 8
新規先保証承諾状況（Ｒ２年６月末） …… 8
創業支援情報 …… 11

INFORMATION

令和２年度　経営支援・創業推進強化事業報告（Ｒ２.６月） …… 7
管理部からのお知らせ …… 10

TOPICS

「とくしま創生」にかかる貢献店舗へ感謝状を贈呈 …… 4
各部紹介（管理部） …… 9
「まちしごとファクトリー 2020」キックオフセミナー開催 …… 10

MONTHLY DATA

事業概況（R2.6月分） …… 12
制度別保証状況（R2.6月分） …… 13
業種別保証状況（R2.6月分） …… 14
金融機関店舗別保証状況（R2.6月分） …… 15
市町村別保証状況（R2.6月分） …… 19
金融機関別代弁状況（R2.6月分） …… 20
業種別代弁状況（R2.6月分） …… 20

◆事務問合わせ担当窓口一覧
◆業務担当区域

＊本誌をご覧いただくにあたって　各項目の合計は四捨五入のため一致しない場合があります。お問合わせ等は総務部企画情報課までご連絡ください。

6月の保証概況

◆ 事業概況

6月の各項目における対前年同月比は、保証申込994.70%、保証承諾936.33%、代位弁済224.91%、回収（対債務者）128.63%、6月末の保証債務残高143.68%となりました。当年度中の対前年同期比は、保証申込680.03%、保証承諾691.84%、代位弁済151.03%、回収（対債務者）84.88%となりました。

（単位：百万円、%）

	6月中			6月末		
	件数	金額	前年同月比	件数	金額	前年同期比
保証申込	3,348	47,581	994.70	7,072	101,416	680.03
保証承諾	3,284	46,316	936.33	6,848	97,444	691.84
保証債務残高	－	－	－	17,540	186,314	143.68
代位弁済	48	578	224.91	145	1,487	151.03
回収（対債務者）	－	31	128.63	－	76	84.88

◆ 保証承諾（構成比）

（単位：%）

		6月中		6月末	
		制度	構成比	制度	構成比
制度別	1	県コロナ対応資金	92.97	県コロナ対応資金	81.18
	2	県セーフティネット	2.15	県セーフティネット	9.95
	3	県短期事業	1.94	県短期事業	3.86
	4	県生産性革命	0.41	県経済変動対策	0.88
	5	当座貸越	0.22	県生産性革命	0.62

		6月中		6月末	
		業種	構成比	業種	構成比
業種別	1	建設業	25.09	建設業	22.66
	2	サービス業	17.21	サービス業	15.92
	3	小売業	15.27	製造業	15.90
	4	製造業	14.63	小売業	15.42
	5	卸売業	12.18	卸売業	12.13

		6月中		6月末	
		金融機関	構成比	金融機関	構成比
金融機関別	1	阿波銀行	48.69	阿波銀行	49.49
	2	徳島大正銀行	23.97	徳島大正銀行	21.99
	3	四国銀行	13.32	四国銀行	14.54
	4	徳島信用金庫	8.41	徳島信用金庫	9.05
	5	阿南信用金庫	1.67	阿南信用金庫	1.53

◆ 代位弁済（構成比）

（単位：%）

		6月中		6月末	
		業種	構成比	業種	構成比
業種別	1	製造業	33.96	製造業	38.71
	2	卸売業	25.68	サービス業	13.37
	3	サービス業	17.83	建設業	12.63
	4	不動産業	13.42	小売業	11.24
	5	小売業	8.67	卸売業	10.16

	6月中		6月末	
	金融機関	構成比	金融機関	構成比
金融機関別	阿波銀行	53.26	阿波銀行	68.89
	徳島大正銀行	17.09	徳島大正銀行	9.42
	四国銀行	7.54	四国銀行	4.68
	徳島信用金庫	0.00	徳島信用金庫	3.81
	百十四銀行	6.76	百十四銀行	2.63

※金融機関別の代位弁済（構成比）は、保証債務残高上位５金融機関における代位弁済の構成比を掲載。

保証実績月別推移

● 保 証 承 諾

（単位：百万円、%）

月	2018年度			2019年度			2020年度		
	件 数	金 額	前年比	件 数	金 額	前年比	件 数	金 額	前年比
4	346	3,498	84.15	630	5,051	144.38	882	10,269	203.32
5	475	4,938	123.14	523	4,087	82.77	2,682	40,858	999.65
6	418	4,616	90.30	495	4,947	107.16	3,284	46,316	936.33
7	399	4,040	113.41	469	4,856	120.20			
8	431	4,461	116.07	456	4,711	105.61			
9	426	5,336	114.54	503	5,694	106.71			
10	374	3,772	101.48	406	4,055	107.49			
11	417	4,265	102.78	442	4,400	103.16			
12	436	4,844	90.29	452	5,456	112.62			
1	334	4,128	98.40	340	3,834	92.87			
2	367	4,455	139.44	394	4,424	99.30			
3	463	5,007	85.10	743	8,857	176.89			
合 計	4,886	53,361	102.92	5,853	60,370	113.14	6,848	97,444	691.84

● 保証債務残高

（単位：百万円、%）

月	2018年度			2019年度			2020年度		
	件 数	金 額	前年比	件 数	金 額	前年比	件 数	金 額	前年比
4	14,278	129,825	97.18	14,204	130,131	100.24	15,030	137,362	105.56
5	14,202	129,586	97.78	14,364	129,673	100.07	15,622	149,267	115.11
6	14,195	129,340	97.92	14,439	129,675	100.26	17,540	186,314	143.68
7	14,224	129,405	98.11	14,508	130,212	100.62			
8	14,256	129,239	98.68	14,594	130,670	101.11			
9	14,266	129,701	98.70	14,687	131,886	101.69			
10	14,250	129,623	99.18	14,684	131,824	101.70			
11	14,212	129,415	99.36	14,689	131,819	101.86			
12	14,224	130,037	99.32	14,753	132,523	101.91			
1	14,206	129,612	99.62	14,742	132,329	102.10			
2	14,228	130,331	100.13	14,771	132,495	101.66			
3	14,215	131,066	100.06	14,854	134,082	102.30			
合計(平均)	14,230	129,765	98.83	14,607	131,443	101.29	16,064	157,648	121.43

● 代 位 弁 済

（単位：百万円、%）

月	2018年度			2019年度			2020年度		
	件 数	金 額	前年比	件 数	金 額	前年比	件 数	金 額	前年比
4	37	378	278.99	33	368	97.35	53	459	124.76
5	21	216	72.10	27	360	166.21	44	450	125.08
6	12	205	125.88	41	257	125.66	48	578	224.91
7	8	42	58.36	24	130	311.30			
8	21	147	46.44	11	125	85.55			
9	16	181	81.91	10	53	29.14			
10	10	39	9.24	12	95	243.59			
11	14	42	27.14	16	129	309.71			
12	8	27	12.14	15	59	221.35			
1	15	63	32.50	26	255	404.80			
2	19	151	221.36	16	176	116.56			
3	4	4	13.03	1	2	49.15			
合 計	185	1,493	65.13	232	2,009	134.51	145	1,487	151.03

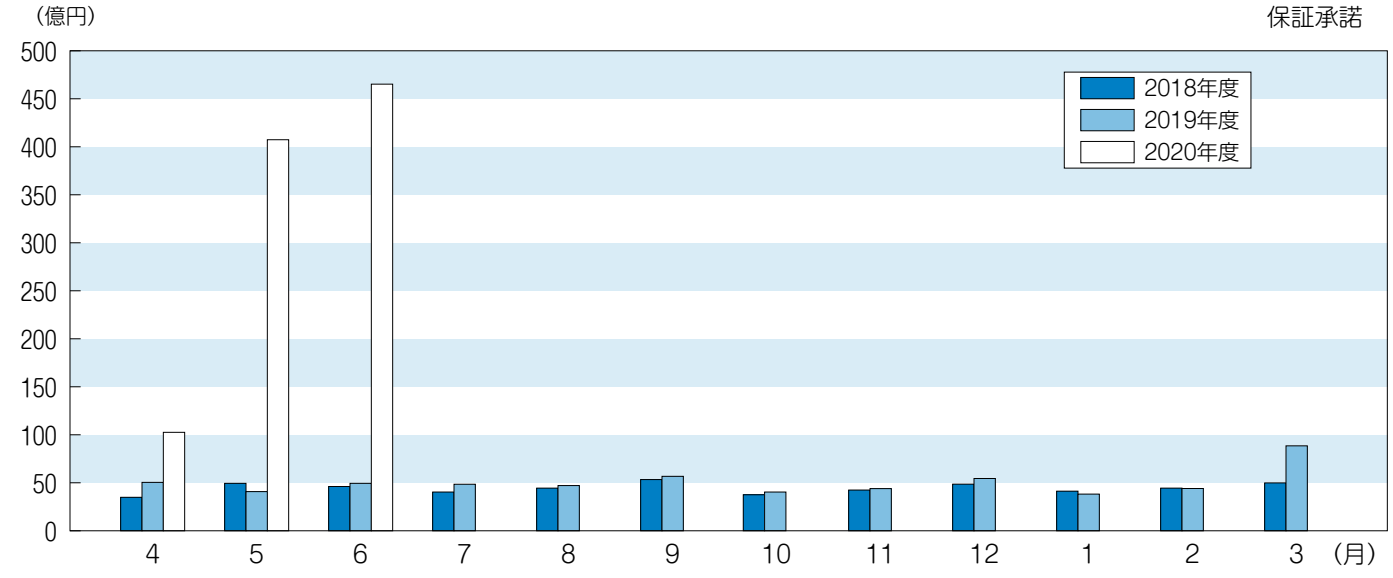
（億円）
保証承諾
500
450
400
350
300
250
200
150
100
50
0
2018年度
2019年度
2020年度
4
5
6
7
8
9
10
11
12
1
2
3
（月）

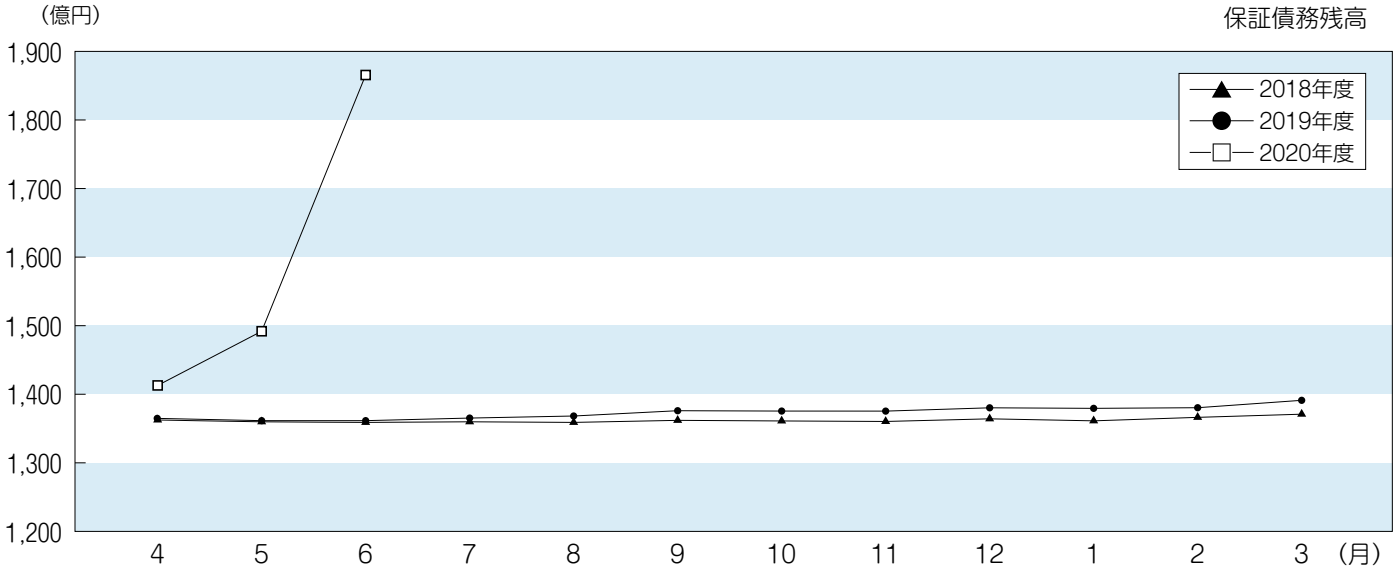
（億円）
保証債務残高
1,900
1,800
1,700
1,600
1,500
1,400
1,300
1,200
2018年度
2019年度
2020年度
4
5
6
7
8
9
10
11
12
1
2
3
（月）

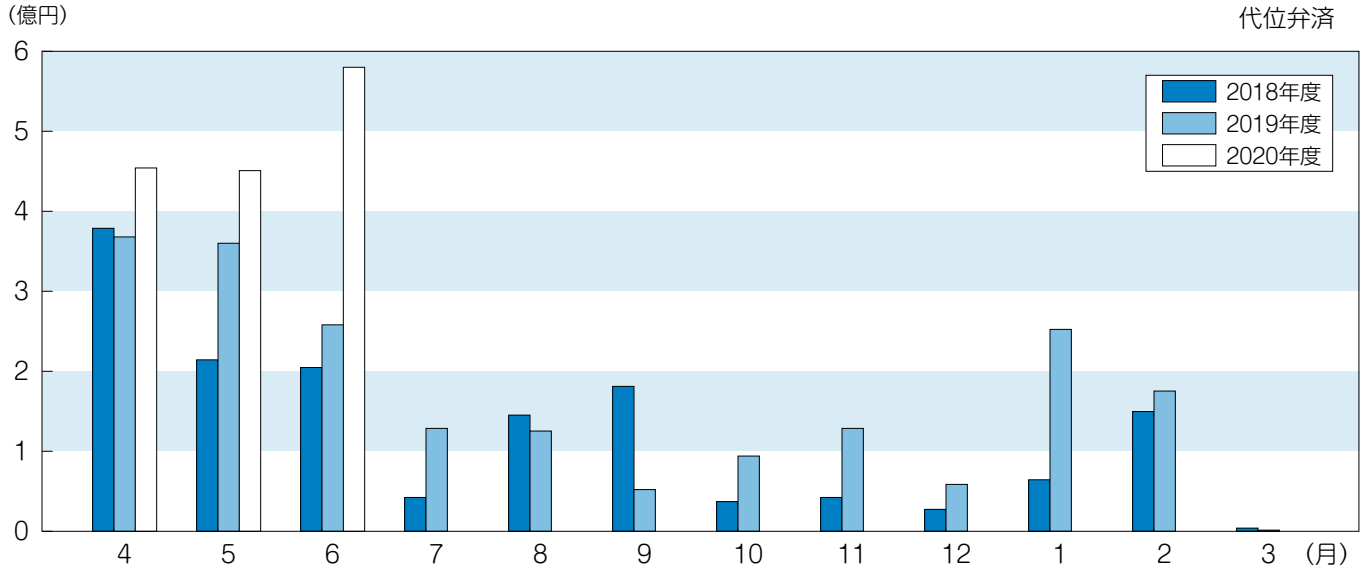
（億円）
代位弁済
6
5
4
3
2
1
0
2018年度
2019年度
2020年度
4
5
6
7
8
9
10
11
12
1
2
3
（月）

「とくしま創生」にかかる貢献店舗へ感謝状を贈呈

当協会では金融機関と連携して地域経済の発展を図るとともに、適正な保証業務の推進を目的として、保証付融資の活用を通じて「とくしま創生」に貢献された金融機関店舗に感謝状を贈呈しております。

例年は「『とくしま創生』にかかる貢献店舗感謝状贈呈式」を開催し各店舗の代表者の方に感謝状を贈呈しておりましたが、今年は新型コロナウイルス感染症拡大の影響により取り止めさせていただきました。
式典は中止となりましたが、酒池会長が阿波銀行、徳島大正銀行、徳島信用金庫、四国銀行の本部を訪問し感謝の気持ちをお伝えいたしました。また、酒池会長はじめ当協会役員が対象となる各店舗に感謝状をお贈りしました。
お忙しい中ご対応いただき、ありがとうございました。

阿波銀行　長岡頭取

阿波銀行本店営業部　石本部長

徳島大正銀行　吉岡頭取

令和元年度も適正保証推進にご協力いただき、ありがとうございました。

徳島信用金庫　山本理事長

徳島大正銀行本店営業部
春藤部長、加村副部長

四国銀行　須賀徳島営業本部長

感謝状贈呈対象店舗

令和元年度適正保証推進にかかる貢献店舗　～要領の選定基準に基づく功績店舗～

保証債務平均残高　５億円超の部

金融機関	営業店
阿波銀行	本店営業部
徳島大正銀行	阿南支店
阿波銀行	北島支店
四国銀行	阿南支店
徳島大正銀行	本店営業部
徳島信用金庫	昭和町支店
徳島大正銀行	鳴門支店

金融機関	営業店
徳島大正銀行	北島支店
徳島大正銀行	地蔵橋支店
徳島大正銀行	鴨島支店
徳島大正銀行	加茂名支店
百十四銀行	徳島支店
徳島大正銀行	八万支店
徳島大正銀行	津田支店

金融機関	営業店
阿波銀行	昭和町支店
徳島信用金庫	川内支店
阿波銀行	日和佐支店
徳島大正銀行	小松島支店
徳島大正銀行	佐古支店
阿波銀行	石井支店
徳島大正銀行	石井支店

金融機関	営業店
阿波銀行	板野支店
徳島大正銀行	三加茂支店
四国銀行	徳島西支店
徳島大正銀行	阿北支店

（以上25店舗）

保証債務平均残高　２億円以上５億円以下の部

金融機関	営業店
徳島信用金庫	上八万支店
徳島大正銀行	羽ノ浦団地支店
徳島信用金庫	矢三支店
四国銀行	山川支店

金融機関	営業店
徳島大正銀行	空港支店
徳島大正銀行	矢三支店
徳島大正銀行	海部支店
四国銀行	藍住支店

金融機関	営業店
徳島大正銀行	上板支店
徳島信用金庫	津田支店
徳島大正銀行	勝浦支店
徳島大正銀行	昭和町支店

金融機関	営業店
徳島大正銀行	貞光支店
徳島大正銀行	大麻支店
百十四銀行	徳島北支店

（以上15店舗）

令和元年度新規保証推進にかかる貢献店舗

金融機関	営業店
徳島大正銀行	加茂名支店
徳島大正銀行	阿南支店
阿波銀行	北島支店

金融機関	営業店
阿波銀行	二軒屋支店
徳島大正銀行	小松島支店

（以上５店舗）

令和元年度創業推進にかかる貢献店舗

金融機関	営業店
徳島大正銀行	本店営業部
阿波銀行	二軒屋支店

金融機関	営業店
徳島大正銀行	加茂名支店

（以上３店舗）

令和元年度キャンペーン保証にかかる貢献店舗

地方創生ローントラスト“絆”

金融機関	営業店
阿波銀行	本店営業部
阿波銀行	鴨島支店
阿波銀行	二軒屋支店
阿波銀行	鳴門支店
阿波銀行	福島支店
徳島大正銀行	本店営業部
徳島信用金庫	北島支店
阿波銀行	池田支店

金融機関	営業店
阿波銀行	石井支店
阿波銀行	蔵本支店
阿波銀行	小松島支店
阿波銀行	松茂支店
阿波銀行	市場支店
徳島大正銀行	鴨島支店
阿波銀行	北島支店
阿波銀行	板野支店

ツインローン“絆”

金融機関	営業店
阿波銀行	佐古支店

金融機関	営業店
徳島信用金庫	昭和町支店

ステップアップローン“絆”

金融機関	営業店
徳島大正銀行	阿波町支店

アシストローン“絆”

金融機関	営業店
徳島大正銀行	矢三支店

金融機関	営業店
徳島大正銀行	阿北支店

（以上21店舗）

経営者保証を付さない保証にかかる貢献店舗

金融機関	営業店
阿波銀行	本店営業部
阿波銀行	阿南支店

金融機関	営業店
徳島大正銀行	本店営業部
阿波銀行	池田支店

（以上４店舗）

【報告：総務部】

新型コロナウイルス感染症対策の状況（R 2.6）

●6月の保証承諾

3,284件（前年比663.4%）　46,316百万円（前年比936.3%）

相談件数の推移（件）

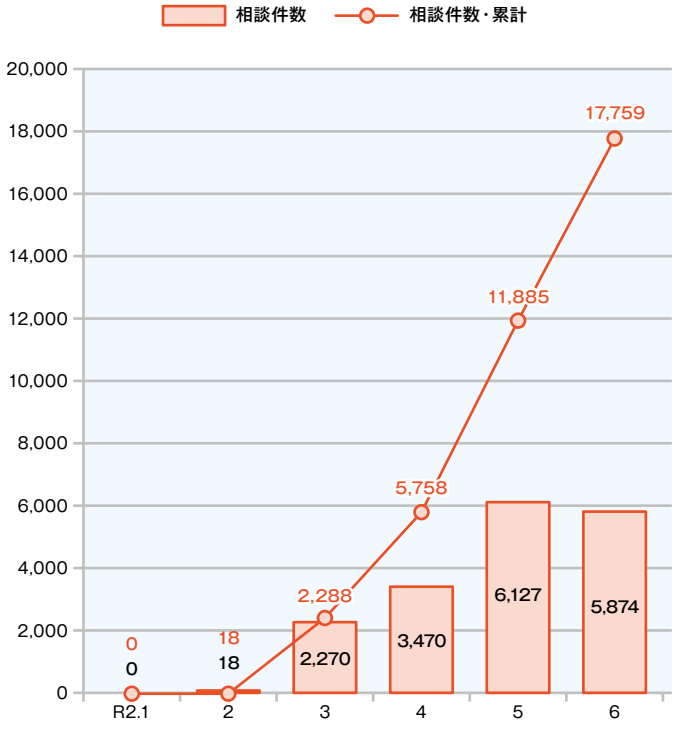

保証承諾・保証債務残高の推移（百万円）

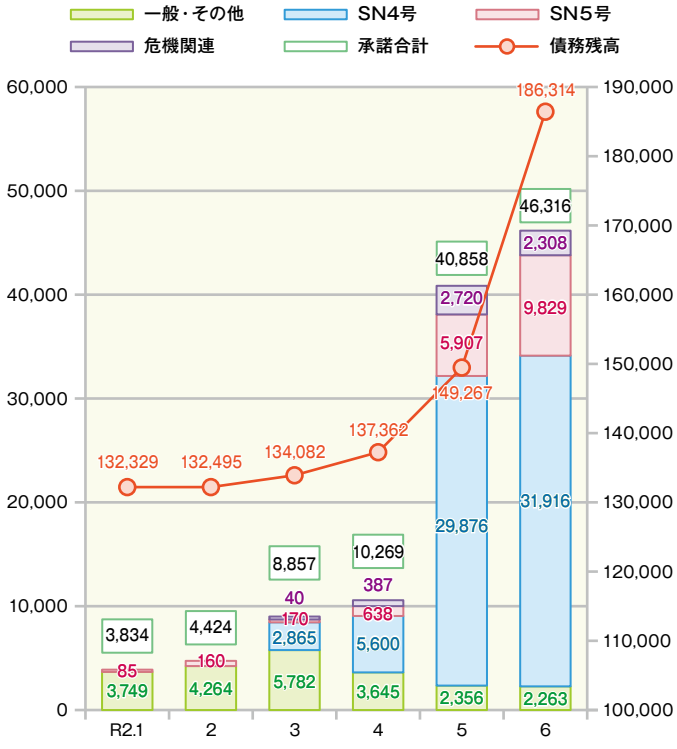

業種別保証承諾額の昨年同時期との比較（百万円）

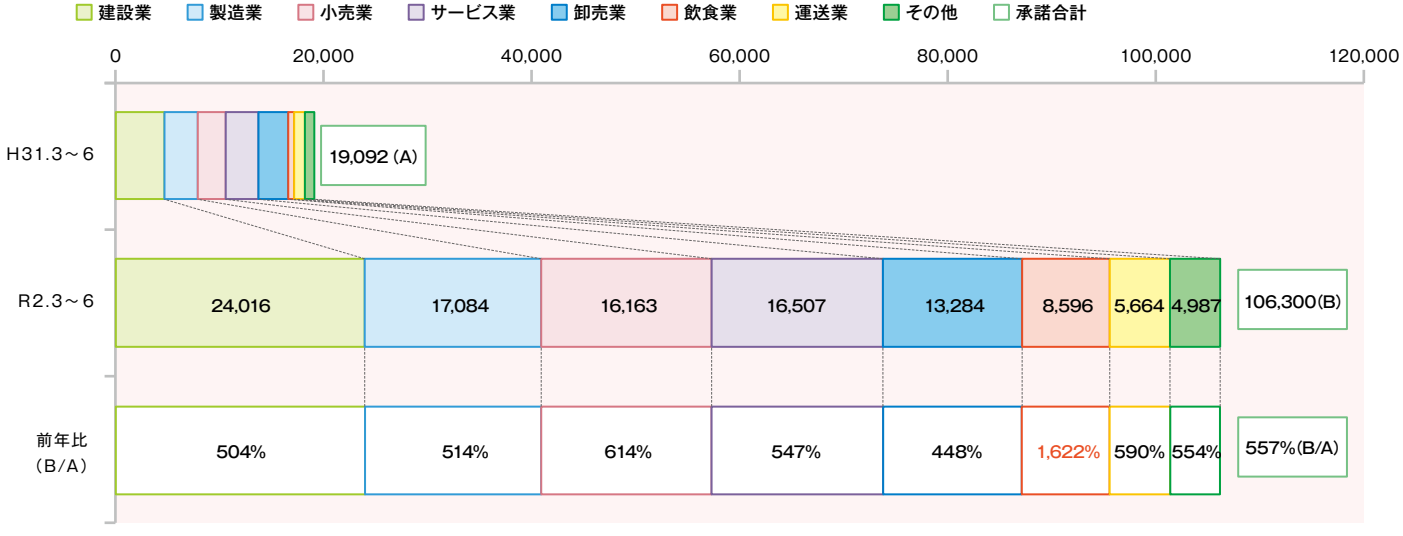

あわリポ

徳島県が新型コロナウイルス感染症対策を紹介するＴＶ番組「あわリポ～ご確認ください。事業者向け新型コロナウイルス関連支援策～」に当協会が参加させていただきました。7月下旬～8月中旬の間、徳島県公式youtubeチャンネルでご覧いただける予定です。

“あわリポ！”で検索！

◆新型コロナウイルス感染症対応資金保証

●国が保証料と利子を補給する「新型コロナウイルス感染症対応資金」(5/1～6/30)

保証申込：5,471件 82,539百万円　保証承諾：5,256件 79,108百万円　処理率96.1%

金融機関別保証承諾状況

金融機関	承諾件数	承諾金額(千円)	構成比
三菱ＵＦＪ銀行	1	20,000	0.03%
阿　波　銀　行	2,357	37,965,063	47.99%
百十四銀行	62	1,238,140	1.57%
伊　予　銀　行	9	203,000	0.26%
四　国　銀　行	616	11,873,802	15.01%
徳島大正銀行	1,212	17,781,625	22.48%
香　川　銀　行	38	637,000	0.81%
愛　媛　銀　行	13	145,000	0.18%
高　知　銀　行	26	352,500	0.45%
徳島信用金庫	788	7,552,478	9.55%
阿南信用金庫	134	1,339,500	1.69%
総　　計	5,256	79,108,108	

業種別保証承諾状況

業　種	承諾件数	承諾金額(千円)	構成比
製　　造	726	12,389,833	15.66%
建　　設	1,108	18,545,523	23.44%
卸　　売	482	9,422,700	11.91%
小　　売	863	12,331,547	15.59%
飲　　食	740	6,948,700	8.78%
不　動　産	171	2,405,075	3.04%
運　　送	175	3,663,500	4.63%
サービス	935	12,395,230	15.67%
そ　の　他	56	1,006,000	1.27%
総　　計	5,256	79,108,108	

金融機関営業店別承諾　上位25店舗

	金融機関	営業店	承諾件数	承諾金額(千円)
1	阿　波　銀　行	両国橋支店	182	2,978,350
2	阿　波　銀　行	本　　店	149	2,953,500
3	徳島大正銀行	本　　店	139	2,175,500
4	阿　波　銀　行	二軒屋支店	108	1,481,400
5	四　国　銀　行	徳島営業部	97	2,189,000
6	阿　波　銀　行	鳴　門　支　店	93	1,607,000
7	徳島信用金庫	本　　店	93	780,000
8	阿　波　銀　行	池　田　支　店	86	1,518,074
9	阿　波　銀　行	阿　南　支　店	83	1,624,055
10	阿　波　銀　行	福　島　支　店	79	1,103,491
11	阿　波　銀　行	小松島支店	69	1115400
12	阿　波　銀　行	鴨　島　支　店	65	983,000
13	徳島信用金庫	鳴　門　支　店	65	773,500
14	四　国　銀　行	徳島中央支店	64	1,270,000
15	阿　波　銀　行	脇　町　支　店	63	1,141,000
16	阿　波　銀　行	山　川　支　店	61	914,000
17	徳島信用金庫	昭和町支店	61	744,400
18	四　国　銀　行	徳島西支店	60	1,172,500
19	阿　波　銀　行	藍　住　支　店	60	880,500
20	徳島信用金庫	川　内　支　店	60	611,250
21	阿　波　銀　行	津　田　支　店	58	794,200
22	阿　波　銀　行	石　井　支　店	54	965,000
23	徳島信用金庫	福　島　支　店	54	621,838
24	阿　波　銀　行	法　花　支　店	53	654,000
25	徳島信用金庫	津　田　支　店	51	484,100

【報告：総務部】

令和2年度　経営支援・創業推進強化事業報告（R2.6月）

本事業は経営の安定に支障が生じているお客様に対し当協会が主体となって積極的な経営支援を実施することにより、将来的な正常化に道筋をつけることを目的として、平成27年から実施しております。

令和２年６月末の利用実績は下記の通りです。

	申込企業数	協会職員による企業訪問回数	専門家派遣回数
６月中	1	1	6
累　　計	19	9	38

保証付融資シェアが高く、事業経営に強い危機意識や改善意欲のあるお客様がいらっしゃれば、当協会にぜひご連絡ください。

連絡先

【事務局】企業支援部 経営支援課　担当：内田、岡

Tel 088－622－3419　Fax 088－623－7632

【報告：企業支援部】

適正保証推進キャンペーンの利用状況（R2年6月末）

適正保証推進キャンペーン「地方創生ローン トラスト“絆”」の各金融機関の令和２年６月末における利用状況は次のとおりです。適正保証推進にご協力いただきありがとうございます。

「地方創生ローン トラスト“絆”」 保証承諾上位15店舗

順位	母店名	支店名	承諾件数
1	阿波銀行	両国橋支店	99
2	阿波銀行	本店	44
3	徳島信用金庫	福島支店	43
4	阿波銀行	二軒屋支店	42
5	徳島信用金庫	鳴門支店	41
6	徳島信用金庫	北島支店	41
7	徳島信用金庫	川内支店	41
8	阿波銀行	福島支店	39
9	阿波銀行	脇町支店	38
10	阿波銀行	池田支店	37
11	阿波銀行	藍住支店	35
12	阿波銀行	鳴門支店	34
13	徳島信用金庫	昭和町支店	33
14	徳島信用金庫	津田支店	33
15	阿波銀行	山川支店	29

※承諾件数が同数の場合、承諾金額、債務残高の大きい順に表記しています。

※新型コロナウイルス感染症対応緊急対策を含みます。

【報告：総務部】

新規先保証承諾状況（R2年6月末）

令和２年６月末における新規保証先への保証（前月末残高なし先に対する保証）承諾状況は次のとおりです。県内中小企業の資金繰り支援にご協力いただき、ありがとうございます。

新規先保証承諾上位20店舗

順位	母店名	支店名	新規顧客数
1	徳島大正銀行	本店	59
2	徳島信用金庫	本店	41
3	阿波銀行	本店	35
4	四国銀行	徳島営業部	34
5	阿波銀行	二軒屋支店	30
6	阿波銀行	両国橋支店	29
7	徳島信用金庫	川内支店	29
8	阿波銀行	鳴門支店	28
9	徳島信用金庫	鳴門支店	27
10	徳島信用金庫	昭和町支店	23
11	阿波銀行	池田支店	21
12	四国銀行	徳島西支店	21
13	徳島信用金庫	福島支店	21
14	徳島大正銀行	阿南支店	18
15	阿波銀行	法花支店	18
16	四国銀行	徳島中央支店	17
17	阿波銀行	福島支店	17
18	徳島信用金庫	鴨島支店	17
19	徳島信用金庫	藍住支店	16
20	阿南信用金庫	本店	16

※新規顧客数が同じ場合、新規保証件数、新規保証金額の大きい順に表記しています。

【報告：総務部】

各部紹介（管理部）

令和２年度の新体制がスタートしました。
当協会は、地域の経済・雇用の担い手である県内中小企業・零細企業を力強く応援していく地域密着型「総合支援機関」として、保証による「金融支援」に加え「経営支援」「創業支援」に積極的に取り組んでいます。

保証月報では、当協会をより身近に感じていただけるよう、職員の紹介を行っています。今回は管理部をご紹介します。

笠 井 部 長

金融機関をはじめ関係機関の皆様には、日頃より当協会管理部業務の運営にご理解・ご協力を賜り、まことにありがとうございます。

さて、景気回復が待たれていたところですが、春先に大口の事故が相次いだこともあり、今年度は大幅な代位弁済の増加は否めず、更に昨今の担保・保証人に頼らない保証が浸透している中において、回収についても年々厳しさが増しています。

加えて新型コロナウイルス感染拡大は、世界的な広がりを見せており、日本の企業、個人、様々な分野にも多大な影響を及ぼしていることは周知のとおりですが、保証協会の保証業務や企業支援業務のみならず管理回収業務も例外ではありません。社会情勢を鑑みますと、通常の業務に戻るにはもう少し時間を要するのではと感じていますが、この逆風を憂いているよりも、今できることは何か、今後に備えるべきことは何かを日々模索しながら業務に当たっていきたいと考えています。

我々だけではなく、皆様方におかれましても同様の環境の中で過ごされているのではと推察いたします。お互いの状況を共有しつつ前進していけたらと思っておりますので、今後ともよろしくお願いいたします。

小出副部長

金融機関をはじめ各関係機関の皆さま、いつも大変お世話になっております。

代位弁済につきましては、この３カ月で約15億円と昨年の代位弁済額（20億円）を大幅に上回るペースであり、また現在新型コロナ保証対応で、管理部職員も数名が保証部兼務となり、非常に多忙な毎日を送っております。

新規代位弁済の増加により、管理事務課・管理課ともに慌ただしい状況が続いておりますが、一致団結しこの非常事態をしのいでいきたいと考えております。

いろいろとお手数をかけることもあろうかと思いますが、管理部職員協力し合い管理業務に専念しますので、引き続きご理解、ご協力を賜ります様よろしくお願いいたします。

■管 理 課　　月本課長

左から：月本課長、矢野係長、平尾、矢部、田村係長

金融機関をはじめとする関係機関の皆さま、いつも大変お世話になっております。この度、管理課長を務めることになりました月本です。

今年度は新たに平尾主事、矢部主事を迎え、昨年度に続き残留した田村係長、矢野係長、月本の５名体制でスタートしましたが、４月以降、矢野係長、平尾主事、矢部主事の３名はコロナ資金対応のため保証部兼務で頑張っており、部長、副部長をはじめ管理部一丸となって日々の業務に取り組んでいるところです。

当課の代位弁済後の債権管理・回収業務は、今般のコロナ資金を含め、今後とも事業者様に保証を利用して頂くにあたって当協会の財政基盤の維持や信用補完制度の堅持に必要なことであり、コロナ禍の社会情勢を踏まえつつ、できるだけ早期解決を目指して参ります。

金融機関をはじめとする関係機関の皆さまにおかれましては、可能な限り担保不動産売却に係る情報提供をさせて頂きますので、引き続きのご支援、ご協力を賜りますようよろしくお願いいたします。

■管理事務課　　真鍋課長

左から：北村、川野課長代理、真鍋課長

金融機関ならびに関係機関の皆さま、いつも大変お世話になっております。管理事務課の真鍋と申します。

管理事務課は事故報告、期中管理、代位弁済、保険金請求等に係る業務を行っており、新年度は、県との交流人事により２年間の出向期間を終え見識を深め戻ってきた川野代理と当課の仕事を熱望し総務課から異動してきた北村主事の３名での新体制です。

さて、昨年度の代位弁済は232件（前年度比125.4％）、2,009百万円（同134.5％）と２年振りに20億を超えましたが、新型コロナウイルス感染症の影響をはじめとする景況悪化等により今年度も代位弁済は増加傾向にあります。また、第二会社方式等による抜本再生に伴う不等価譲渡や特定支援手続きの廃業支援スキーム等の代弁案件の増加が予想され、金融機関をはじめ関係機関の皆さんとの連携がさらに重要になってまいります。ご迷惑をおかけすることもあろうかと思いますが、正確・丁寧かつ迅速な業務遂行を心掛けてまいりますので、引き続きご理解とご協力のほどよろしくお願いいたします。

【報告：管理部】

「まちしごとファクトリー2020」キックオフセミナー開催

まちしごと ファクトリー 2020

徳島大学、徳島新聞社、当協会の3者が連携して、地域に根差したスモールビジネスの担い手の育成を目指す「まちしごとファクトリー2020」のキックオフセミナーが7月4日（土）開催されました。

オンライン参加する当協会職員
徳島大学地域創生センターから発信しました

6年目となる今年は、新型コロナウイルス感染症対策のため、ビデオ会議システム「Zoom（ズーム）」を活用して徳島大学常三島キャンパスからオンライン配信を行ったところ、約40人の社会人や大学生の皆さまにご参加いただきました。

当日は4名の県内企業家の方々にゲストスピーカーとしてご参加いただき、「with コロナをどういきていくか」をテーマとして自身の起業の経緯や事業の紹介、新型コロナウイルス禍でライフスタイルが変化する中、どのように経営を変化させていくかについてお話しいただきました。

ペット介護ステーション ジュエル

代表 杉井ひとみさん
（まちしごとHPより）

ペット介護ステーションジュエル代表の杉井ひとみさんは2017年度の当事業セミナーに参加し、昨年徳島市内でペット介護施設を立ち上げました。「コロナで売上が落ち込んだが、創業セミナーで3年後・5年後の将来ビジョンを描くことを学んでいたので、すぐに対策を実行に移すことができた」と話し、事業計画の重要性を訴えました。

QUAREAL

代表 千葉大輔さん
（まちしごとHPより）

フリーランスのクリエイターであり、本年4月よりテイクアウトの飲食店紹介サイト「お持ち帰りデリ・とくしま」を運営する千葉大輔さんは「日ごろから環境変化を感じ適応できる経営者は、コロナ禍においても対応できている」と述べ、対応力を経営者に求めました。

他にも、徳島市で児童発達支援施設を運営する合同会社リハビリテ代表の太田恵理子さん、阿波市で業務用青ネギの生産を若者グループで取り組む農業法人アイ・エス・フーズ徳島代表の酒井貴弘さんにも、ビジネスへの取り組みや今後の展望について実例を上げながら熱く語っていただき、有意義な意見交換の場となりました。

今年のまちしごとファクトリーでは、徳島大学の矢部拓也教授がコーディネートする「公民連携の地域づくり」をテーマとした合同講座、当協会職員が担当する徳島大学院公開講座「ビジネスモデル特論」、当協会創業支援コーディネーターが創業希望者の事業計画作成をサポートする「実践塾」を開催します。ビジネスモデルの変遷について学び、ビジネスプラン作成実習で実践力を養います。

参加ご希望の方は、実行委員会事務局までお申し込みください。また詳しいスケジュール等についてはまちしごとファクトリーＨＰをご覧ください。

お問い合わせ先　まちしごとファクトリー実行委員会事務局（徳島大学地域創生センター内）
TEL：088-656-9910　ホームページ：https://www.machishigoto.com/

【報告：企業支援部】

管理部からのお知らせ

令和２年８月の代位弁済予定日は **８月２１日（金）** です。

代位弁済締日（※）は、**８月１７日（月）** です。

代位弁済手続きが正確・迅速に進められるよう、協会からの問合わせ・書類作成依頼等には速やかに対応いただけますよう、ご協力方よろしくお願い致します。

※）その月に代位弁済を行うための処理の締切日。この日までに、全ての手続きを完了させておく必要があります。

連絡先　管理部　管理事務課
Tel　０８８－６２２－０２１９

【報告：管理部】

創業支援情報

当協会では、創業推進課に創業前相談窓口を設置するとともに、個別に休日創業相談会（事前予約制）を開催しています。

休日創業相談会

令和２年度のご利用状況

月	4月	5月	6月	7月	8月	9月	10月	11月	12月	1月	2月	3月	合計
人数	0	0	0										0

創業前相談窓口

令和２年度のご利用状況

月	4月	5月	6月	7月	8月	9月	10月	11月	12月	1月	2月	3月	合計
人数	36	67	110										213

創業予定者のご紹介が多かった金融機関は次のとおりです。

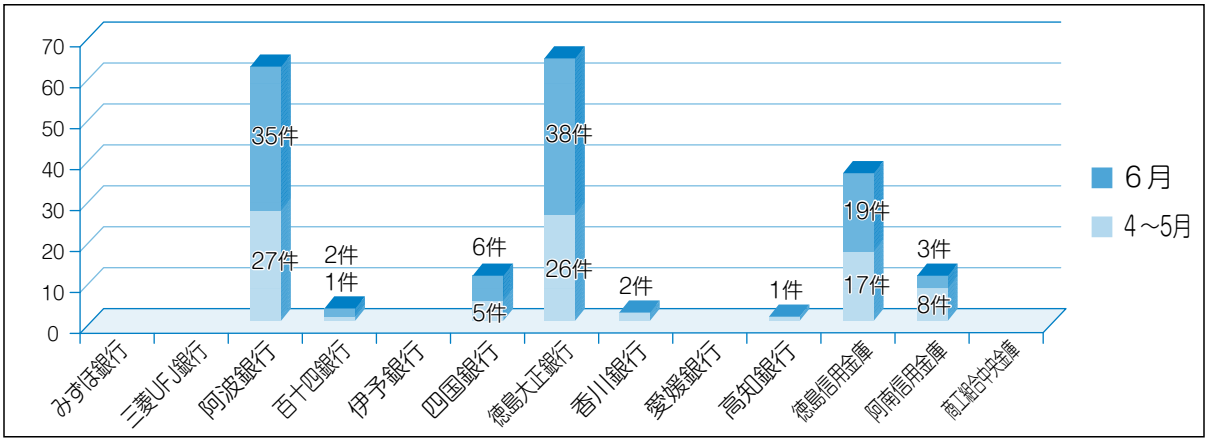

～休日創業相談会休止のご案内～

当協会では新型コロナウイルスの感染症拡大の影響により、令和２年８月の休日創業相談会を休止いたします。

ご利用された方々のご意見を参考にしながら、創業前の皆さまのご不安とお悩みを少しでも解消できるように、一つずつ創業前の問題を解決したいと考えています。**「創業を思い立ったら信用保証協会へ」**ご一報ください。また、金融機関にお越しのお客様が創業を考えていらっしゃる場合は、信用保証協会に**「丸投げ」**でOKです。ご連絡をお待ちしております。

連絡先　創業推進課　Tel　０８８－６２２－０２５４

【報告：企業支援部】

事業概況（R2.6月分）

（単位：千円，％）

当月中			項目			当月末		
件数	金額	前年比				件数	金額	前年比
			保証申込	期首繰越	A	113	1,962,010	102.66
3,348	47,581,235	994.70		本年度中	B	7,072	101,416,024	680.03
0	0	－	拒絶		C	0	0	－
48	660,100	900.55	申込取消		D	112	1,462,060	328.44
	205,902	241.50	査定減額		E		510,402	248.69
			調査中		F	225	3,961,950	189.61
			保証承諾	期首繰越	G	15,278	139,420,186	104.50
3,284	46,315,886	936.33		本年度中	H	6,848	97,443,622	691.84
33	717,500	1237.07	保証後取消		I	127	2,565,100	851.06
1,494	11,947,362	260.86	償還		J	2,878	24,377,337	175.21
48	574,564	224.53	代位弁済		K	145	1,479,185	151.35
			貸付未実行		L	1,436	22,127,938	841.31
			保証債務残高		M	17,540	186,314,248	143.68
			代位弁済	期首繰越	N	191	554,324	117.01
48	574,564	224.53		本年度中 元金		145	1,479,185	151.35
	3,558	311.24		本年度中 利息			7,690	107.37
48	578,122	224.91		本年度中 計	O	145	1,486,875	151.03
2	15,533	286.54	回収		P	3	22,450	86.48
8	26,967	－	償却		Q	8	26,967	29.24
			求償権現在高		R	325	1,991,782	148.64

A＋B＝C＋D＋E＋F＋H
G＋H＝I＋J＋K＋L＋M
N＋O＝P＋Q＋R

制度別保証状況（R２.６月分）

（単位：千円，％）

当月中保証		当年度中保証				区分		保証債務残高			
件数	金額	件数	金額	構成比	前年比			件数	金額	構成比	前年比
34	771,388	107	1,827,779	1.88	61.93	一般保証		2,987	34,385,826	18.46	89.16
7	42,500	26	110,900	0.11	99.82	徳島県振興	創業者無担保	403	970,752	0.52	100.52
7	19,400	48	198,660	0.20	50.20		小口	1,397	3,512,015	1.88	90.54
0	0	0	0	0.00	－		事業引継ぎ支援	0	0	0.00	－
0	0	0	0	0.00	0.00		あわの輝き産業育成	29	422,895	0.23	138.33
0	0	0	0	0.00	－		外国人材受入支援	0	0	0.00	－
0	0	0	0	0.00	－		新事業･リカレント支援	2	2,337	0.00	28.30
6	191,500	22	607,650	0.62	117.74		生産性革命応援	490	8,261,000	4.43	124.33
35	995,000	543	9,699,000	9.95	37,303.85		セーフティネット	1,610	16,918,081	9.08	115.01
2	32,000	56	854,600	0.88	31.47		経済変動対策	2,852	29,831,504	16.01	97.52
2	36,000	13	261,130	0.27	27.64		経営安定借換	710	8,152,930	4.38	95.28
0	0	0	0	0.00	－		地震防災対策	17	140,125	0.08	72.39
0	0	0	0	0.00	－		土砂災害減災対策	0	0	0.00	－
0	0	0	0	0.00	－		災害対策	2	4,597	0.00	33.43
0	0	1	50,000	0.05	－		地域連携企業支援	4	185,651	0.10	－
2	21,500	3	46,500	0.05	75.00		一般	136	799,708	0.43	85.58
164	897,600	692	3,762,915	3.86	71.86		短期事業	2,154	12,198,440	6.55	109.05
3,005	43,057,798	5,256	79,108,108	81.18	－		コロナ感染症対応	3,873	57,202,087	30.70	－
0	0	0	0	0.00	－	徳島県「LED×藍」企業振興		1	3,088	0.00	84.28
0	0	0	0	0.00	－	徳島県地域資源産業応援資金		0	0	0.00	－
0	0	0	0	0.00	－	徳島県はぐくみ事業所		0	0	0.00	－
0	0	0	0	0.00	－	徳島県環境保全施設整備等		0	0	0.00	－
0	0	0	0	0.00	0.00	徳島県自然エネルギー立県とくしま推進		80	924,850	0.50	84.66
0	0	0	0	0.00	－	徳島県優良産業廃棄物処理業者育成		0	0	0.00	－
0	0	0	0	0.00	－	その他の徳島県制度		22	187,749	0.10	96.45
0	0	2	30,000	0.03	26.09	徳島市経済変動対策		65	1,090,407	0.59	118.75
6	20,000	21	61,630	0.06	317.68	徳島市起業家育成		107	224,830	0.12	159.26
0	0	0	0	0.00	－	小松島市小口		0	0	0.00	－
0	0	0	0	0.00	－	阿南市小口		3	4,164	0.00	83.06
0	0	1	5,000	0.01	100.00	吉野川市短期		4	18,000	0.01	360.00
0	0	0	0	0.00	－	美馬市経済変動対策		0	0	0.00	－
0	0	1	5,000	0.01	50.00	美馬市短期		2	10,000	0.01	200.00
0	0	0	0	0.00	0.00	その他の市制度		31	62,549	0.03	87.33
3	14,000	8	60,500	0.06	48.79	根保証		43	524,640	0.28	116.88
1	100,000	5	173,000	0.18	94.54	当座貸越		16	784,000	0.42	120.43
5	19,000	18	94,000	0.10	74.60	カードローン		94	517,670	0.28	80.67
2	9,000	9	30,800	0.03	72.64	小規模事業者カードローン		41	121,200	0.07	86.63
0	0	0	0	0.00	－	全国小口		6	15,180	0.01	79.46
0	0	0	0	0.00	－	経営力強化		11	97,953	0.05	46.73
0	0	8	153,250	0.16	－	経営安定関連		76	1,090,903	0.59	87.78
0	0	4	210,000	0.22	－	危機関連		3	138,335	0.07	－
1	6,000	2	10,000	0.01	62.50	創業関連		81	205,712	0.11	71.48
0	0	0	0	0.00	－	創業等関連		6	28,508	0.02	84.64
1	3,200	1	3,200	0.00	2.00	ＡＢＬ		7	214,400	0.12	99.85
0	0	0	0	0.00	－	事業再生計画実施関連		7	99,599	0.05	95.25
1	80,000	1	80,000	0.08	27.78	特定社債		95	5,822,720	3.13	103.56
0	0	0	0	0.00	－	経営力向上関連		3	198,518	0.11	1,894.11
0	0	0	0	0.00	－	事業承継特別		0	0	0.00	－
0	0	0	0	0.00	－	その他の協会制度		70	941,325	0.51	89.11
3,284	**46,315,886**	**6,848**	**97,443,622**	**100.00**	**691.84**	**合計**		**17,540**	**186,314,248**	**100.00**	**143.68**

業種別保証状況（R２.６月分）

（単位：千円，％）

当月中保証		当年度中保証				区分	保証債務残高			
件数	金額	件数	金額	構成比	前年比		件数	金額	構成比	前年比
434	6,777,503	958	15,493,483	15.90	575.25	製造業	2,699	32,498,039	17.44	134.06
81	1,265,400	201	3,499,980	3.59	801.64	食料品工業	612	7,662,325	4.11	129.20
36	415,500	63	726,250	0.75	773.84	繊維品工業	188	1,827,557	0.98	118.00
43	470,000	87	1,318,000	1.35	899.05	木材・木製品工業	243	3,108,679	1.67	141.86
41	425,910	102	1,207,260	1.24	514.82	家具・建具工業	306	3,287,009	1.76	118.81
6	90,000	11	212,000	0.22	－	紙工業	32	428,863	0.23	153.66
0	0	1	30,000	0.03	－	製版・製本業	3	33,475	0.02	595.81
2	35,000	3	38,000	0.04	1,266.67	化学工業	10	110,679	0.06	112.57
0	0	0	0	0.00	－	石油・石炭製品工業	1	9,290	0.00	76.49
7	140,000	20	389,000	0.40	486.25	ゴム・プラスチック工業	63	952,759	0.51	107.21
0	0	3	29,000	0.03	193.33	ゴム製品製造業	8	92,607	0.05	115.85
1	10,000	9	116,000	0.12	627.03	皮革工業	23	250,211	0.13	150.84
12	285,000	19	425,500	0.44	150.89	窯業	87	1,369,273	0.73	123.12
55	1,365,393	129	2,713,193	2.78	376.57	機械工業	341	5,181,470	2.78	132.49
12	245,000	21	422,000	0.43	444.21	電気機器工業	60	991,176	0.53	155.86
10	180,000	18	320,000	0.33	1,600.00	車両工業	48	603,333	0.32	134.21
10	237,000	16	333,500	0.34	855.13	船舶工業	36	618,310	0.33	170.91
49	856,000	111	2,080,000	2.13	655.12	金属工業	229	3,071,214	1.65	171.75
4	56,000	15	222,000	0.23	544.12	ソフトウェア業	54	451,806	0.24	149.73
2	70,000	5	98,500	0.10	656.67	情報処理サービス業	15	217,820	0.12	100.37
0	0	0	0	0.00	－	農林漁業	3	32,812	0.02	94.12
63	631,300	124	1,313,300	1.35	969.23	その他の工業	337	2,197,373	1.18	150.34
0	0	0	0	0.00	－	鉱業	0	0	0.00	－
2	70,000	3	110,000	0.11	733.33	土石採取業	16	188,670	0.10	141.84
0	0	0	0	0.00	－	木材伐出業	2	1,254	0.00	38.63
749	11,622,511	1,484	22,085,436	22.66	617.23	建設業	4,040	39,692,148	21.30	142.69
318	5,640,150	660	11,819,530	12.13	617.44	卸売業	1,772	23,403,653	12.56	142.25
545	7,074,622	1,137	15,028,277	15.42	772.07	小売業	3,007	28,861,983	15.49	146.40
380	3,211,900	880	8,040,300	8.25	1,946.71	飲食店	1,438	10,218,575	5.48	226.98
101	1,399,500	221	3,341,366	3.43	895.07	不動産業	517	7,331,948	3.94	159.45
106	2,075,000	245	5,028,500	5.16	690.07	運送業	799	12,301,965	6.60	124.86
0	0	0	0	0.00	－	貨物運送取扱事業	0	0	0.00	－
1	40,000	6	105,000	0.11	3,500.00	倉庫業	10	209,311	0.11	129.55
1	20,000	2	34,700	0.04	29.53	電気・ガス・熱供給・水道業	152	2,011,416	1.08	94.86
16	243,000	32	473,500	0.49	1,821.15	印刷業	102	840,646	0.45	127.88
1	10,000	2	20,000	0.02	－	出版業	4	21,049	0.01	706.34
620	7,971,900	1,198	15,508,230	15.92	688.96	サービス業	2,913	28,203,706	15.14	147.76
20	303,000	34	560,000	0.57	1,647.06	物品賃貸業	70	830,555	0.45	213.19
37	540,500	100	1,614,830	1.66	597.86	宿泊業	190	2,762,782	1.48	164.52
95	657,500	183	1,433,300	1.47	1,009.37	洗濯・理美容・浴場業	377	2,252,759	1.21	171.63
35	283,500	68	929,500	0.95	761.89	その他の生活関連サービス業	158	2,050,990	1.10	126.38
6	87,000	18	193,500	0.20	2,150.00	旅行業	25	184,789	0.10	326.39
29	417,000	52	863,000	0.89	2,271.05	映画・娯楽業	102	1,248,754	0.67	169.78
11	122,600	24	281,100	0.29	969.31	広告業	62	430,128	0.23	141.86
0	0	2	50,000	0.05	－	放送業	19	289,119	0.16	109.51
14	179,000	34	413,500	0.42	364.77	情報通信サービス業	92	1,329,215	0.71	126.51
4	100,000	8	143,000	0.15	621.74	運輸サービス業	15	308,427	0.17	112.85
3	32,500	6	75,500	0.08	－	職業紹介・労働者派遣業	15	174,436	0.09	106.13
54	692,870	95	1,322,870	1.36	1,445.76	その他の事業サービス業	245	2,099,426	1.13	164.97
36	317,200	72	561,700	0.58	482.15	専門サービス業	214	1,003,247	0.54	143.78
46	559,800	84	928,800	0.95	699.92	技術サービス業	199	1,481,009	0.79	150.93
169	2,878,500	300	4,646,900	4.77	562.17	医療，福祉業	754	8,301,183	4.46	150.94
11	180,200	21	374,200	0.38	628.91	廃棄物処理業	123	1,395,360	0.75	113.60
40	517,730	71	791,430	0.81	344.55	教育,学習支援業	179	1,537,456	0.83	127.88
10	103,000	26	325,100	0.33	2,322.14	その他のサービス業	74	524,071	0.28	148.41
8	141,800	13	227,300	0.23	2,273.00	保険媒介代理業	52	358,102	0.19	159.34
0	0	4	105,000	0.11	700.00	郵便業	7	117,229	0.06	163.80
2	18,000	3	23,000	0.02	－	通信業	10	54,555	0.03	151.73
3,284	**46,315,886**	**6,848**	**97,443,622**	**100.00**	**691.84**	**合計**	**17,540**	**186,314,248**	**100.00**	**143.68**

金融機関店舗別保証状況（Ｒ２.６月分）

（単位：千円，％）

当月中保証		当年度中保証				区分	保証債務残高			
件数	金額	件数	金額	構成比	前年比		件数	金額	構成比	前年比
						みずほ銀行				
0	0	0	0	0.00	−	伏見	1	63,200	0.03	84.95
0	0	0	0	0.00	−	徳島	3	26,133	0.01	87.90
0	**0**	**0**	**0**	**0.00**	**−**	**計**	**4**	**89,333**	**0.05**	**85.79**
2	**220,000**	**2**	**220,000**	**0.23**	**110.00**	**三菱ＵＦＪ銀行**	**16**	**409,933**	**0.22**	**93.22**
						阿波銀行				
91	1,868,500	219	4,120,500	4.23	536.17	本店	618	10,585,260	5.68	126.23
2	23,000	5	37,000	0.04	336.36	徳島駅前	6	37,013	0.02	132.73
20	269,000	33	520,000	0.53	1,040.00	佐古	109	1,157,370	0.62	123.72
59	815,500	135	1,739,900	1.79	1,462.10	二軒屋	256	2,715,946	1.46	167.32
45	620,700	82	1,058,200	1.09	597.85	津田	234	2,469,379	1.33	125.26
51	541,660	105	1,278,491	1.31	1,235.26	福島	242	2,373,662	1.27	141.44
26	473,000	64	1,095,000	1.12	632.95	渭北	180	1,879,279	1.01	134.82
107	1,717,050	269	3,922,650	4.03	529.18	両国橋	699	8,245,930	4.43	138.20
12	215,500	47	897,700	0.92	510.93	佐古東	107	1,723,661	0.93	140.20
22	221,500	39	400,000	0.41	2,222.22	昭和町	96	948,353	0.51	131.27
3	25,000	5	35,000	0.04	350.00	助任橋	46	251,133	0.13	108.62
21	313,000	33	493,500	0.51	1,370.83	田宮	93	755,101	0.41	106.80
8	77,000	16	203,000	0.21	751.85	末広	49	473,095	0.25	145.23
29	407,000	54	718,000	0.74	667.91	鮎喰	154	1,343,370	0.72	129.72
5	57,000	9	132,000	0.14	−	問屋町	20	202,206	0.11	221.44
5	105,000	13	225,000	0.23	548.78	中央市場	54	776,847	0.42	123.05
19	223,000	37	386,500	0.40	805.21	蔵本	80	605,143	0.32	112.95
13	284,000	21	479,000	0.49	1,140.48	かちどき橋	59	937,157	0.50	168.79
34	317,000	71	790,500	0.81	1,505.71	法花	117	974,849	0.52	220.69
13	207,000	27	420,800	0.43	339.90	住吉	57	557,870	0.30	169.85
4	75,000	18	265,000	0.27	779.41	八万	46	490,315	0.26	141.77
0	0	0	0	0.00	−	矢三	4	45,472	0.02	86.51
18	236,000	42	538,500	0.55	1,170.65	マリンピア	114	1,243,649	0.67	141.78
49	697,900	94	1,404,900	1.44	807.41	小松島	271	3,468,923	1.86	133.52
11	104,500	23	327,500	0.34	1,488.64	勝浦	66	798,606	0.43	134.97
21	276,000	35	482,000	0.49	1,554.84	羽ノ浦	85	943,734	0.51	134.71
7	90,000	13	152,000	0.16	690.91	古庄	48	566,118	0.30	116.57
7	50,500	19	145,200	0.15	358.52	中島	41	381,900	0.20	114.39
55	1,135,055	120	2,412,055	2.48	550.07	阿南	352	5,313,725	2.85	124.41
19	332,000	42	707,000	0.73	1,885.33	橘	112	1,296,867	0.70	123.76
8	151,000	16	301,000	0.31	1,204.00	新野	37	502,905	0.27	140.08
3	29,000	12	107,500	0.11	174.80	鷲敷	65	561,839	0.30	105.01
4	55,000	7	67,500	0.07	1,350.00	平谷	27	191,758	0.10	144.38
7	77,500	14	187,500	0.19	300.00	由岐	29	269,007	0.14	197.49
23	247,000	50	691,000	0.71	1,502.17	日和佐	89	1,076,732	0.58	192.75
9	100,400	24	287,400	0.29	711.39	牟岐	57	436,999	0.23	150.57
20	210,000	49	550,300	0.56	465.96	海南	93	880,559	0.47	149.68
5	48,500	14	175,500	0.18	1,687.50	宍喰	38	333,071	0.18	126.53
2	50,000	5	104,000	0.11	−	中田	12	120,144	0.06	156.57
16	218,000	33	391,550	0.40	1,997.70	赤石	63	573,271	0.31	140.31
4	70,000	6	85,000	0.09	850.00	見能林	20	189,293	0.10	105.72
65	1,057,000	148	2,434,000	2.50	655.18	鳴門	470	5,363,250	2.88	127.43
11	190,000	23	460,000	0.47	3,066.67	瀬戸	50	665,944	0.36	193.56
12	140,393	30	417,393	0.43	834.79	川内	73	907,845	0.49	124.19
26	264,000	71	987,700	1.01	642.62	松茂	203	2,086,251	1.12	138.95
32	516,000	59	939,000	0.96	1,074.37	北島	180	2,115,699	1.14	163.68
43	621,000	84	1,177,000	1.21	426.45	藍住	185	2,193,997	1.18	118.80
20	312,000	53	731,500	0.75	541.05	板野	161	1,653,784	0.89	126.27

（単位：千円，％）

当月中保証		当年度中保証				区分	保証債務残高			
件数	金額	件数	金額	構成比	前年比		件数	金額	構成比	前年比
7	119,000	13	202,000	0.21	408.08	板東	35	383,307	0.21	142.75
14	203,000	37	589,000	0.60	2,560.87	上板	94	839,817	0.45	205.20
10	219,000	18	291,500	0.30	1,100.00	鳴門東	65	669,479	0.36	152.83
0	0	2	35,000	0.04	299.15	勝瑞	18	131,729	0.07	131.21
8	177,000	18	340,000	0.35	323.81	藍住西	78	734,845	0.39	111.02
1	10,000	3	17,000	0.02	1,700.00	大津	3	11,181	0.01	131.02
3	45,000	4	55,000	0.06	−	黒崎	19	125,846	0.07	109.97
26	350,000	37	546,500	0.56	422.01	徳島北	97	1,063,654	0.57	106.52
21	267,000	44	618,000	0.63	413.93	国府	157	1,457,512	0.78	128.12
38	645,500	80	1,270,500	1.30	321.97	石井	253	2,452,905	1.32	130.91
39	559,000	95	1,238,500	1.27	311.42	鴨島	366	3,717,603	2.00	116.07
21	310,000	43	596,000	0.61	514.68	市場	113	1,099,315	0.59	114.07
7	161,000	18	259,600	0.27	741.71	川島	48	362,369	0.19	101.71
42	541,000	86	1,091,500	1.12	1,528.71	山川	160	1,539,614	0.83	145.03
9	185,000	16	285,000	0.29	558.82	穴吹	68	696,929	0.37	103.17
52	811,500	77	1,270,500	1.30	1,215.79	脇町	194	2,294,295	1.23	121.73
10	121,000	15	163,000	0.17	603.70	貞光	69	511,547	0.27	115.17
4	21,000	11	48,500	0.05	129.33	半田	70	415,794	0.22	92.76
13	133,000	21	280,000	0.29	1,076.92	三野	57	503,717	0.27	149.68
9	148,500	19	227,500	0.23	372.95	加茂	65	492,919	0.26	105.12
58	856,074	106	1,888,574	1.94	1,120.82	池田	225	3,136,194	1.68	199.99
13	95,000	24	243,000	0.25	370.99	美馬	62	466,721	0.25	109.08
10	125,000	20	292,000	0.30	572.55	阿波町	64	639,210	0.34	144.33
9	106,000	20	205,250	0.21	2,319.21	土成	52	342,908	0.18	111.05
5	99,000	11	222,200	0.23	793.57	三好	32	262,046	0.14	140.98
3	55,000	14	247,000	0.25	8,233.33	山城	28	266,759	0.14	274.67
6	36,000	16	171,000	0.18	788.02	竜王	35	288,578	0.15	127.36
1	20,000	1	20,000	0.02	−	高松	1	20,000	0.01	−
0	0	0	0	0.00	−	松山	1	18,000	0.01	92.31
0	0	0	0	0.00	−	東京	1	754	0.00	31.29
0	0	0	0	0.00	−	堺	1	35,242	0.02	96.71
0	0	0	0	0.00	−	岡山	1	14,190	0.01	87.69
0	0	1	30,000	0.03	37.50	尼崎	2	101,342	0.05	123.12
0	0	0	0	0.00	−	北大阪	3	26,127	0.01	66.80
0	0	0	0	0.00	−	横浜	3	22,312	0.01	−
1,525	**22,552,732**	**3,258**	**48,225,363**	**49.49**	**651.60**	**計**	**8,807**	**98,829,037**	**53.04**	**133.17**
						百十四銀行				
0	0	0	0	0.00	−	空港口	2	24,015	0.01	118.59
1	40,000	1	40,000	0.04	−	白鳥	0	0	0.00	−
20	385,000	38	754,000	0.77	603.20	徳島	94	1,372,293	0.74	163.32
8	64,000	17	231,000	0.24	312.16	鳴門	83	657,804	0.35	161.95
11	231,450	22	406,140	0.42	1,728.26	徳島北	73	669,062	0.36	162.14
40	**720,450**	**78**	**1,431,140**	**1.47**	**643.21**	**計**	**252**	**2,723,174**	**1.46**	**162.16**
						伊予銀行				
1	30,000	2	60,000	0.06	−	角野	0	0	0.00	−
5	98,000	9	176,000	0.18	651.85	徳島	47	417,561	0.22	104.14
6	**128,000**	**11**	**236,000**	**0.24**	**874.07**	**計**	**47**	**417,561**	**0.22**	**104.14**
						四国銀行				
0	0	0	0	0.00	−	伊野	1	732	0.00	−
0	0	3	11,050	0.01	102.31	甲浦	18	67,278	0.04	81.67
49	973,000	113	2,730,500	2.80	3,156.65	徳島営業部	200	4,055,114	2.18	214.99
9	216,000	14	291,000	0.30	831.43	徳島中央市場	36	451,755	0.24	171.59
35	699,500	74	1,523,000	1.56	781.03	徳島西	197	3,222,499	1.73	163.48
0	0	0	0	0.00	−	国府	1	1,136	0.00	69.27

（単位：千円，%）

当月中保証		当年度中保証				区分	保証債務残高			
件数	金額	件数	金額	構成比	前年比		件数	金額	構成比	前年比
39	811,000	76	1,552,000	1.59	1,892.68	徳島中央	143	1,999,736	1.07	200.35
10	191,000	27	531,000	0.54	5,310.00	渭東	56	636,792	0.34	283.87
19	310,670	27	465,670	0.48	2,217.48	渭北	43	486,922	0.26	204.62
19	285,500	39	697,500	0.72	855.83	小松島	80	1,046,892	0.56	180.47
4	70,000	10	164,275	0.17	−	川内	12	170,981	0.09	5,197.00
6	210,000	11	256,000	0.26	226.55	羽ノ浦	41	392,385	0.21	121.27
6	75,000	9	140,000	0.14	1,400.00	マリンピア	26	309,987	0.17	145.26
30	384,000	59	888,500	0.91	668.05	鳴門	118	1,413,531	0.76	137.52
14	231,800	30	443,000	0.45	527.38	松茂	69	750,802	0.40	192.76
13	173,000	24	335,500	0.34	4,193.75	藍住	44	473,320	0.25	223.75
15	266,200	40	897,200	0.92	343.23	阿南	74	1,126,164	0.60	203.29
13	190,000	38	625,500	0.64	−	鴨島	99	1,011,348	0.54	186.86
16	211,500	35	536,300	0.55	831.47	石井	83	954,131	0.51	189.66
19	313,280	43	786,280	0.81	1,501.68	山川	64	875,501	0.47	274.65
12	272,000	29	641,500	0.66	1,166.36	池田	90	976,502	0.52	161.67
8	79,000	26	339,000	0.35	2,118.75	脇町	84	720,484	0.39	166.52
10	201,463	16	306,727	0.31	3,834.09	貞光	37	568,379	0.31	164.53
1	5,000	1	5,000	0.01	125.00	井川	1	3,142	0.00	78.55
0	0	0	0	0.00	−	高松	2	15,272	0.01	78.67
347	**6,168,913**	**744**	**14,166,502**	**14.54**	**1,064.30**	**計**	**1,619**	**21,730,784**	**11.66**	**185.15**
						徳島大正銀行				
78	1,108,000	174	2,783,530	2.86	546.33	本店	430	6,473,603	3.47	153.83
28	458,200	56	1,047,700	1.08	557.29	阿南	157	2,085,688	1.12	188.93
18	378,500	40	702,500	0.72	962.33	鳴門	133	1,430,503	0.77	142.75
22	323,500	40	562,700	0.58	770.82	池田	104	886,112	0.48	165.27
4	83,000	5	88,000	0.09	−	牟岐	21	221,972	0.12	261.29
18	266,000	32	459,000	0.47	446.06	小松島	106	1,156,733	0.62	138.92
9	71,900	21	176,900	0.18	318.74	市場	62	435,022	0.23	138.99
7	67,000	14	167,500	0.17	905.41	中島	38	510,469	0.27	118.00
21	287,500	46	552,000	0.57	347.17	鴨島	167	1,313,326	0.70	146.69
8	126,000	14	145,900	0.15	1,459.00	穴吹	24	224,953	0.12	144.16
18	247,000	36	417,000	0.43	289.58	板野	97	822,841	0.44	144.09
6	72,000	12	173,500	0.18	5,783.33	勝浦	33	341,605	0.18	164.90
9	82,000	18	163,500	0.17	424.68	日和佐	37	292,986	0.16	148.90
1	30,000	1	30,000	0.03	−	洲本	1	30,000	0.02	−
22	226,560	52	777,060	0.80	1,036.08	佐古	142	1,936,196	1.04	150.48
6	93,000	11	183,000	0.19	3,050.00	三野	31	353,079	0.19	170.78
6	88,000	9	112,500	0.12	2,250.00	鷲敷	20	154,122	0.08	219.96
21	351,000	32	514,500	0.53	562.30	北島	108	1,073,093	0.58	159.29
21	326,615	35	532,615	0.55	760.88	石井	124	1,066,258	0.57	165.05
7	104,000	13	259,000	0.27	1,726.67	橘	63	934,399	0.50	108.66
26	439,500	41	736,500	0.76	1,052.14	渭東	100	1,154,853	0.62	138.24
0	0	0	0	0.00	−	南あわじ	1	1,735	0.00	55.27
8	86,000	14	193,000	0.20	459.52	海部	27	253,939	0.14	156.42
20	297,800	42	536,941	0.55	427.75	渭北	131	1,170,030	0.63	133.09
5	59,000	12	299,000	0.31	2,392.00	昭和町	48	580,925	0.31	140.83
3	27,000	15	115,000	0.12	621.62	二軒屋	45	248,312	0.13	132.20
9	59,000	21	269,350	0.28	1,795.67	徳島駅前	55	560,587	0.30	152.60
0	0	0	0	0.00	−	大阪	1	11,500	0.01	79.31
22	213,000	36	394,000	0.40	820.83	国府	80	555,954	0.30	157.51
11	127,000	15	152,000	0.16	723.81	助任	38	227,498	0.12	160.15
19	286,500	33	431,100	0.44	840.35	津田	89	743,409	0.40	150.22
19	224,000	30	393,250	0.40	315.86	八万	86	829,425	0.45	151.09
30	238,200	57	489,000	0.50	358.77	加茂名	132	952,120	0.51	119.46

（単位：千円，％）

当月中保証		当年度中保証				区分	保証債務残高			
件数	金額	件数	金額	構成比	前年比		件数	金額	構成比	前年比
6	81,000	17	260,000	0.27	1,645.57	沖洲	50	553,941	0.30	156.54
8	123,000	19	320,000	0.33	615.38	佐古東	48	551,800	0.30	142.73
10	93,500	20	201,500	0.21	240.63	羽ノ浦団地	47	380,131	0.20	157.54
10	110,000	20	261,000	0.27	8,700.00	南昭和町	60	657,351	0.35	118.50
25	380,500	37	528,500	0.54	660.63	藍住	109	1,010,807	0.54	126.90
7	125,500	15	197,955	0.20	154.39	南小松島	35	284,650	0.15	101.20
7	79,000	10	124,000	0.13	169.86	川内	28	258,023	0.14	134.79
18	137,300	31	246,300	0.25	386.05	矢三	70	512,687	0.28	158.36
23	318,500	41	561,500	0.58	287.95	阿北	137	1,578,117	0.85	120.93
22	328,500	32	466,200	0.48	871.40	脇町	81	901,139	0.48	128.00
6	108,000	10	179,000	0.18	1,376.92	宝田	32	355,856	0.19	168.12
30	438,300	52	725,100	0.74	1,167.63	地蔵橋	102	893,956	0.48	165.38
15	332,000	23	519,500	0.53	－	流通センター	63	781,056	0.42	150.79
6	57,500	11	147,500	0.15	415.49	鳴門東	32	288,184	0.15	141.80
8	155,000	12	199,700	0.20	－	大麻	39	405,886	0.22	144.78
19	399,000	34	699,000	0.72	582.50	上板	83	947,219	0.51	218.29
9	119,888	12	173,888	0.18	445.87	貞光	41	307,440	0.17	120.73
10	34,100	23	146,600	0.15	539.37	論田	35	187,457	0.10	218.87
7	88,000	20	266,000	0.27	554.17	三加茂	68	656,462	0.35	166.70
9	155,000	23	323,500	0.33	404.38	空港	53	485,785	0.26	148.42
6	80,000	12	146,000	0.15	1,825.00	国府北	45	357,877	0.19	112.79
5	73,000	10	145,000	0.15	514.18	勝瑞	37	426,290	0.23	138.16
16	160,500	22	247,000	0.25	823.33	山川	34	328,135	0.18	202.67
4	120,000	5	130,000	0.13	－	桑野	18	190,576	0.10	89.53
4	84,000	10	229,000	0.24	388.14	マリンピア	33	370,087	0.20	98.44
3	75,000	7	130,500	0.13	2,610.00	阿波町	35	266,103	0.14	111.05
795	**11,102,863**	**1,505**	**21,431,789**	**21.99**	**594.49**	**計**	**4,146**	**42,970,262**	**23.06**	**145.74**
						香川銀行				
0	0	0	0	0.00	－	本店	1	10,000	0.01	100.00
1	3,000	1	3,000	0.00	－	兵庫町	1	3,000	0.00	－
11	214,000	26	543,000	0.56	3,194.12	徳島	102	1,311,493	0.70	135.84
10	143,000	24	354,500	0.36	2,836.00	鳴門	45	641,489	0.34	164.87
22	**360,000**	**51**	**900,500**	**0.92**	**3,052.54**	**計**	**149**	**1,965,982**	**1.06**	**144.08**
10	**130,000**	**14**	**151,000**	**0.15**	**1,078.57**	**愛媛銀行**	**44**	**214,192**	**0.11**	**204.58**
						高知銀行				
0	0	0	0	0.00	－	豊永	1	2,254	0.00	302.14
6	79,000	8	129,000	0.13	－	徳島	46	472,157	0.25	87.43
7	64,000	10	97,500	0.10	975.00	阿南	19	150,157	0.08	260.60
8	123,000	10	148,000	0.15	－	池田	28	192,370	0.10	94.46
21	**266,000**	**28**	**374,500**	**0.38**	**3,745.00**	**計**	**94**	**816,937**	**0.44**	**101.86**
						徳島信用金庫				
61	456,950	117	868,950	0.89	810.44	本店	200	1,273,156	0.68	170.82
31	271,038	75	774,038	0.79	251.87	福島	144	1,184,485	0.64	181.00
32	265,800	57	513,800	0.53	1,223.33	津田	88	692,952	0.37	174.03
3	31,000	26	180,500	0.19	768.09	佐古	62	304,364	0.16	110.46
18	196,500	43	422,700	0.43	731.31	上八万	71	625,424	0.34	213.09
35	294,650	84	736,860	0.76	720.93	川内	152	1,087,733	0.58	220.87
28	197,500	50	326,500	0.34	835.04	小松島	118	527,452	0.28	169.92
10	90,000	16	123,000	0.13	264.52	池田	43	281,718	0.15	114.46
20	151,460	38	213,460	0.22	1,325.84	渭北	72	267,970	0.14	276.68
21	145,000	52	390,550	0.40	682.18	二軒屋	104	630,917	0.34	151.51
16	155,730	30	256,730	0.26	797.30	三加茂	63	424,599	0.23	148.07
12	120,000	42	396,000	0.41	813.14	矢三	83	642,213	0.34	221.64
33	398,500	76	877,900	0.90	909.74	昭和町	128	1,252,411	0.67	215.85

（単位：千円，%）

当月中保証		当年度中保証				区分	保証債務残高			
件数	金額	件数	金額	構成比	前年比		件数	金額	構成比	前年比
18	145,500	43	367,500	0.38	2,161.76	国府	99	714,263	0.38	221.55
22	119,700	48	357,300	0.37	3,402.86	鴨島	93	482,514	0.26	237.92
30	317,500	75	868,000	0.89	2,117.07	鳴門	170	1,289,513	0.69	201.89
31	292,700	64	579,100	0.59	534.23	北島	143	929,472	0.50	148.38
24	244,900	70	562,700	0.58	948.90	藍住	182	984,252	0.53	148.60
445	**3,894,428**	**1,006**	**8,815,588**	**9.05**	**727.00**	**計**	**2,015**	**13,595,403**	**7.30**	**180.34**
						阿南信用金庫				
16	125,000	46	327,960	0.34	3,908.94	本店	78	500,691	0.27	176.32
11	87,000	17	106,900	0.11	−	見能林	33	204,394	0.11	151.54
3	60,000	3	60,000	0.06	−	福井	5	48,626	0.03	109.46
10	172,000	26	393,250	0.40	3,277.08	羽ノ浦	39	329,062	0.18	820.34
9	63,000	12	110,130	0.11	−	東部	8	94,843	0.05	203.68
5	52,000	15	134,000	0.14	−	見能林駅前	23	124,691	0.07	313.17
7	87,000	15	155,500	0.16	−	上中	44	314,131	0.17	151.29
10	126,500	17	203,500	0.21	5,814.29	那賀川	25	220,881	0.12	207.40
71	**772,500**	**151**	**1,491,240**	**1.53**	**6,242.11**	**計**	**255**	**1,837,318**	**0.99**	**203.26**
0	**0**	**0**	**0**	**0.00**	**0.00**	**商工組合中央金庫**	**91**	**684,330**	**0.37**	**77.66**
0	**0**	**0**	**0**	**0.00**	**−**	**徳島県信用農業協同組合連合会**	**1**	**30,000**	**0.02**	**149.78**
3,284	**46,315,886**	**6,848**	**97,443,622**	**100.00**	**691.84**	**合計**	**17,540**	**186,314,248**	**100.00**	**143.68**

市町村別保証状況（Ｒ２.６月分）

（単位：千円，%）

当月中保証		当年度中保証				区分	保証債務残高			
件数	金額	件数	金額	構成比	前年比		件数	金額	構成比	前年比
1,506	20,895,581	3,193	45,535,118	46.73	734.30	徳島市	7,694	85,649,519	45.97	146.01
209	3,020,300	464	6,911,500	7.09	816.96	鳴門市	1,340	14,291,965	7.67	143.21
144	2,179,900	296	4,129,805	4.24	510.60	小松島市	770	8,357,407	4.49	138.88
280	4,179,455	570	8,694,995	8.92	680.88	阿南市	1,415	17,098,709	9.18	141.09
158	2,106,200	354	4,590,600	4.71	616.47	吉野川市	954	8,877,637	4.76	139.14
117	1,630,180	230	3,144,030	3.23	537.76	阿波市	655	6,309,361	3.39	126.65
130	1,843,351	209	2,952,951	3.03	826.00	美馬市	600	5,959,306	3.20	124.52
114	1,681,574	217	3,515,774	3.61	849.84	三好市	552	5,862,324	3.15	160.21
13	140,500	24	353,500	0.36	1,472.92	勝浦町	80	943,928	0.51	134.18
6	76,000	14	165,000	0.17	2,017.11	上勝町	23	142,016	0.08	181.61
8	96,000	15	212,200	0.22	973.39	佐那河内村	28	227,437	0.12	234.38
81	1,007,115	163	2,173,115	2.23	644.65	石井町	475	4,179,724	2.24	151.72
14	194,000	24	328,000	0.34	331.31	神山町	93	758,604	0.41	158.83
15	207,000	31	348,400	0.36	1,222.46	那賀町	111	863,926	0.46	130.49
12	173,400	25	327,400	0.34	1,537.09	牟岐町	64	564,452	0.30	181.79
41	426,500	83	1,059,000	1.09	735.42	美波町	156	1,623,892	0.87	179.55
32	334,500	79	895,850	0.92	454.98	海陽町	177	1,492,747	0.80	137.13
60	909,200	144	2,200,900	2.26	694.07	松茂町	394	3,949,752	2.12	149.37
73	1,086,500	148	2,003,090	2.06	556.16	北島町	388	4,115,953	2.21	154.84
116	1,664,400	235	3,129,200	3.21	524.42	藍住町	632	5,986,692	3.21	132.13
40	662,000	91	1,262,000	1.30	458.08	板野町	231	2,275,174	1.22	147.12
38	641,000	82	1,323,000	1.36	832.08	上板町	229	1,997,911	1.07	171.32
24	392,000	42	571,764	0.59	914.82	つるぎ町	169	1,460,170	0.78	116.66
46	638,230	97	1,319,430	1.35	1,068.36	東みよし町	255	2,326,840	1.25	167.48
7	131,000	18	297,000	0.30	390.79	その他	55	998,802	0.54	120.48
3,284	**46,315,886**	**6,848**	**97,443,622**	**100.00**	**691.84**	**合計**	**17,540**	**186,314,248**	**100.00**	**143.68**

金融機関別代弁状況（Ｒ２.６月分）

（単位：千円，％）

区分	当月中代弁			当年度中代弁			
	件数	金額	構成比	件数	金額	構成比	前年比
みずほ銀行	0	0	0.00	0	0	0.00	－
三菱ＵＦＪ銀行	0	0	0.00	0	0	0.00	－
阿波銀行	23	307,896	53.26	84	1,024,300	68.89	133.29
百十四銀行	4	39,099	6.76	4	39,099	2.63	－
伊予銀行	1	1,820	0.31	3	8,453	0.57	30.33
四国銀行	6	43,582	7.54	15	69,571	4.68	145.31
徳島大正銀行	5	98,816	17.09	9	140,105	9.42	176.05
香川銀行	0	0	0.00	3	36,639	2.46	160.48
愛媛銀行	0	0	0.00	1	643	0.04	－
高知銀行	8	86,643	14.99	8	86,643	5.83	－
徳島信用金庫	0	0	0.00	13	56,720	3.81	173.38
阿南信用金庫	1	265	0.05	3	3,792	0.26	－
商工組合中央金庫	0	0	0.00	2	20,908	1.41	407.03
徳島県信用農業協同組合連合会	0	0	0.00	0	0	0.00	－
合計	48	578,121	100.00	145	1,486,875	100.00	151.03

業種別代弁状況（Ｒ２.６月分）

（単位：千円，％）

区分	当月中代弁			当年度中代弁			
	件数	金額	構成比	件数	金額	構成比	前年比
製造業	10	196,326	33.96	39	575,593	38.71	1,629.20
食料品工業	5	119,266	20.63	22	341,449	22.96	－
繊維品工業	0	0	0.00	5	104,048	7.00	－
木材・木製品工業	0	0	0.00	2	10,166	0.68	170.45
家具・建具工業	5	77,060	13.33	9	116,958	7.87	－
紙工業	0	0	0.00	0	0	0.00	－
製版・製本業	0	0	0.00	0	0	0.00	－
化学工業	0	0	0.00	0	0	0.00	－
石油・石炭製品工業	0	0	0.00	0	0	0.00	－
ゴム・プラスチック工業	0	0	0.00	0	0	0.00	－
ゴム製品製造業	0	0	0.00	0	0	0.00	－
皮革工業	0	0	0.00	0	0	0.00	－
窯業	0	0	0.00	0	0	0.00	－
機械工業	0	0	0.00	0	0	0.00	0.00
電気機器工業	0	0	0.00	0	0	0.00	－
車両工業	0	0	0.00	0	0	0.00	－
船舶工業	0	0	0.00	0	0	0.00	－
金属工業	0	0	0.00	0	0	0.00	－
ソフトウェア業	0	0	0.00	0	0	0.00	－
情報処理サービス業	0	0	0.00	0	0	0.00	－
農林漁業	0	0	0.00	0	0	0.00	－
その他の工業	0	0	0.00	1	2,972	0.20	－
鉱業	0	0	0.00	0	0	0.00	－
土石採取業	0	0	0.00	0	0	0.00	－
木材伐出業	0	0	0.00	0	0	0.00	－
建設業	2	1,059	0.18	27	187,722	12.63	91.61
卸売業	14	148,435	25.68	15	151,131	10.16	52.67
小売業	7	50,102	8.67	18	167,076	11.24	62.34
飲食店	1	1,578	0.27	10	28,913	1.94	134.19
不動産業	2	77,563	13.42	2	77,563	5.22	－
運送業	0	0	0.00	6	100,051	6.73	183.71
貨物運送取扱事業	0	0	0.00	0	0	0.00	－
倉庫業	0	0	0.00	0	0	0.00	－
電気・ガス・熱供給・水道業	0	0	0.00	0	0	0.00	－
印刷業	0	0	0.00	0	0	0.00	0.00
出版業	0	0	0.00	0	0	0.00	－
サービス業	12	103,058	17.83	28	198,828	13.37	634.08
保険媒介代理業	0	0	0.00	0	0	0.00	－
郵便業	0	0	0.00	0	0	0.00	－
通信業	0	0	0.00	0	0	0.00	－
合計	48	578,121	100.00	145	1,486,875	100.00	151.03

■ 事務問合わせ担当窓口一覧

部署名		電話	FAX	業務内容
経営監査室		(088) 622-0251	(088) 623-7633	検査・監査に関する事項、コンプライアンスに関する事項、反社会的勢力への対応、危機管理に関する事項、お客様相談窓口等
総務部	総務課	(088) 622-0217		定款の制定、改廃、予算及び決算、人事、給与、経理、資金運用、庶務、研修、他課の所管に属さない事項等
	企画情報課	(088) 622-0240		事業計画、業務運営企画、業務推進統括、保証制度、広報、業務統計、電算システム等
保証部	保証一課	(088) 622-0248	(088) 623-7632 (088) 656-8706	保証申込（条件変更）調査審査、金融相談、保証推進等
	保証二課	(088) 622-0247		保証申込（条件変更）調査審査、金融相談、保証推進等
	保証三課	(088) 622-0246		保証申込（条件変更）調査審査、金融相談、保証推進等
	保証事務課	(088) 622-0210		保証申込（条件変更）受付、保証書発行、保証料、貸付報告、担保事務等
企業支援部	経営支援課	(088) 622-3419 (088) 622-8535		経営支援、経営相談、再生支援に係る調査審査等
	創業推進課	(088) 622-0254		創業推進・創業支援、創業相談、創業申込調査審査等
管理部	管理事務課	(088) 622-0219	(088) 623-9030	事故報告・期中管理、代位弁済、保険金請求・受領等
	管理課	(088) 622-0252		求償権の管理回収等

■ 業務担当区域

◉ 企業支援部 経営支援課 創業推進課
(県内全域)

◉ 保証部 保証一課
- 徳島市(西部)
- 吉野川市
- 美馬市
- 三好市
- 阿波市
- 名西郡
- 美馬郡
- 三好郡

◉ 保証部 保証二課
- 徳島市(北東部)
- 鳴門市
- 板野郡

◉ 保証部 保証三課
- 徳島市(南東部)
- 小松島市
- 阿南市
- 名東郡
- 勝浦郡
- 那賀郡
- 海部郡

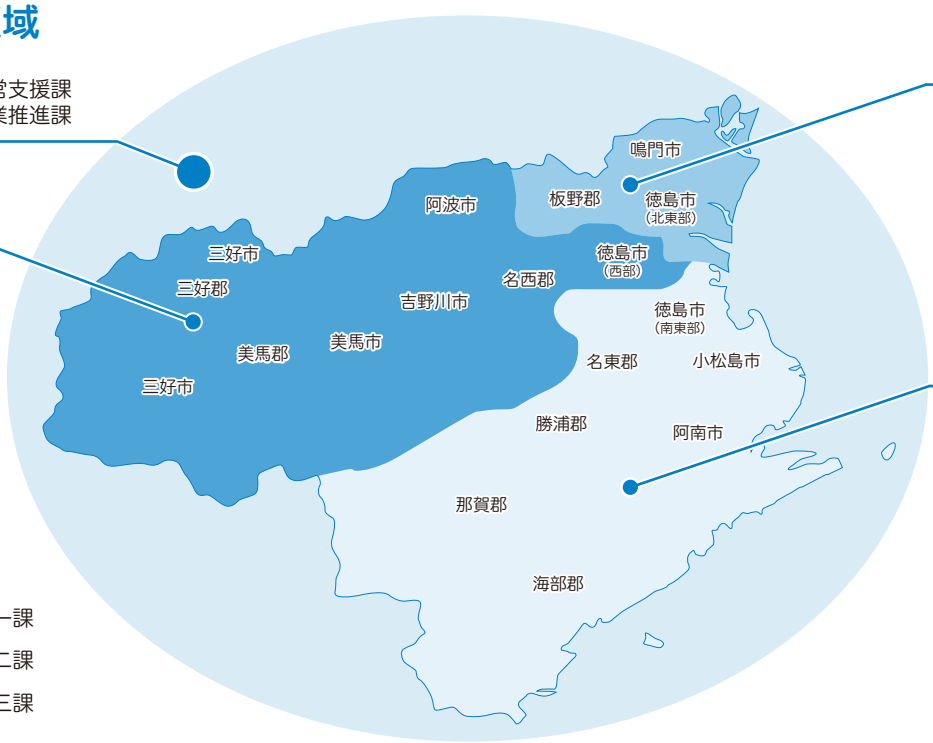

◉ 信用調査担当

保証部	保証一課	☎(088) 622-0248	課長：髙野 担当：伊澤、北峰、坂東、小川
	保証二課	☎(088) 622-0247	副部長兼課長：植田 担当：福井、今津、藤崎、田中
	保証三課	☎(088) 622-0246	課長：杉山 担当：中西、西上(香)、林、今枝
企業支援部	地方創生担当部長：森		
	事業再生・承継担当副部長：吉田		
	経営支援課	☎(088) 622-3419	副部長兼課長：内田 担当：岡 調査役：湯浅
	創業推進課	☎(088) 622-0254	副部長兼課長：神木 担当：福良、渡邊、金本

◉ 保証事務担当

保証部	保証事務課	☎(088) 622-0210	課　　長：富田 受　　付：篠原、村田、四宮 財　　務：酒井 保証書発行：坂田、後藤 保 証 料：酒井 担　　保：後藤、坂田 貸付・償還報告：後藤、坂田 団信担当：後藤、坂田

◉ 事故報告、期中管理、代位弁済担当

管理部	管理事務課	☎(088) 622-0219	課長：真鍋 担当：川野、北村

TOKUSHIMA GUARANTEE
徳島県信用保証協会

〒770-0865 徳島市南末広町５番８－８号
(徳島経済産業会館 KIZUNAプラザ)
Tel.088－622－0217(代表)
Fax.088－623－7633
https://www.cgc-tokushima.or.jp/

■交通のご案内

JR 徳島駅前から徳島市バス６番のりば「東部循環線」バス乗車「東部県土整備局前」下車　徒歩３分

■徳島経済産業会館敷地内に52台分の無料駐車場があります。