6
2021
Jun.

祖谷のかずら橋　三好市西祖谷山村

三好市西祖谷山村にある「祖谷のかずら橋」は、日本三奇橋のひとつとして知られています。重さ約5トンにもなるシラクチカズラで作られており、３年毎に架け替えが行なわれます。
一歩踏み出すたびに軋んでユラユラと揺れる橋はスリル満点！輝く新緑がまぶしい夏のかずら橋は、爽やかな涼しさが心地よい森林浴気分を味わえます。

TOKUSHIMA GUARANTEE

保証月報

～中小企業を応援する地域密着型「総合支援機関」として～

徳島県信用保証協会

CONTENTS　2021／6月号

５月の保証概況 …… 1
保証実績月別推移 …… 2

REPORT

新型コロナウイルス感染症対策の状況（R3.5月） …… 4
適正保証推進キャンペーンの利用状況（R3.5月） …… 6
新規先保証承諾状況（R3.5月） …… 6
令和３年度　経営支援・創業推進強化事業報告（R3.5月） …… 15
創業支援情報 …… 17

INFORMATION

経営安定関連保証４号及び危機関連保証の指定期間延長について …… 6
重要 保証事務課からのお知らせ …… 7
期中支援課からのお知らせ …… 16

TOPICS

阿波銀行 女性行員の皆さまと意見交換会を開催しました …… 7
理事会を開催 …… 8
令和２年度決算 …… 9
「とくしま創生」にかかる貢献店舗表彰 …… 10
円滑な事業承継をサポート …… 11
徳島県事業承継・引継ぎ支援センターと事業承継会議を実施しました …… 11
「創業事例研究セミナー」を開催 …… 12
創業フォローアップ事例紹介 …… 13
創業者間の初マッチング成立！ …… 13
各部紹介（企業支援部） …… 14
令和２年度決算監査と監事会を開催 …… 16

MONTHLY DATA

事業概況（R3.5月分） …… 18
制度別保証状況（R3.5月分） …… 19
業種別保証状況（R3.5月分） …… 20
金融機関店舗別保証状況（R3.5月分） …… 21
市町村別保証状況（R3.5月分） …… 25
金融機関別代弁状況（R3.5月分） …… 26
業種別代弁状況（R3.5月分） …… 26

◆事務問合わせ担当窓口一覧
◆業務担当区域

＊本誌をご覧いただくにあたって　各項目の合計は四捨五入のため一致しない場合があります。お問合わせ等は企画部企画課までご連絡ください。

5月の保証概況

◆ 事業概況

5月の各項目における対前年同月比は、保証申込5.22%、保証承諾5.23%、代位弁済5.37%、回収（対債務者）133.13%、5月末の保証債務残高188.52%となりました。当年度中の対前年同期比は、保証申込7.46%、保証承諾19.51%、代位弁済23.70%、回収（対債務者）139.18%となりました。

（単位：百万円、%）

	5月中			5月末		
	件数	金額	前年同月比	件数	金額	前年同期比
保証申込	276	2,264	5.22	527	4,014	7.46
保証承諾	279	2,138	5.23	855	9,974	19.51
保証債務残高	－	－	－	22,945	281,400	188.52
代位弁済	1	24	5.37	19	215	23.70
回収（対債務者）	－	37	133.13	－	63	139.18

◆ 保証承諾（構成比）

（単位：%）

		5月中		5月末	
		制度	構成比	制度	構成比
制度別	1	県短期事業	44.80	県コロナ対応資金	63.87
	2	県コロナ対応資金	11.90	県短期事業	18.13
	3	県経済変動対策	5.19	県経済変動対策	1.91
	4	伴走支援型特別保証	4.58	伴走支援型特別保証	1.08
	5	県セーフティネット	2.83	県経営安定借換	1.04

		5月中		5月末	
		業種	構成比	業種	構成比
業種別	1	建設業	20.83	建設業	23.90
	2	製造業	19.76	サービス業	18.76
	3	サービス業	17.34	卸売業	14.25
	4	卸売業	13.62	製造業	12.64
	5	小売業	12.42	小売業	12.46

		5月中		5月末	
		金融機関	構成比	金融機関	構成比
金融機関別	1	阿波銀行	63.00	阿波銀行	54.94
	2	徳島大正銀行	16.39	徳島大正銀行	26.74
	3	四国銀行	10.96	四国銀行	8.16
	4	徳島信用金庫	8.59	徳島信用金庫	5.93
	5	阿南信用金庫	0.59	阿南信用金庫	2.26

◆ 代位弁済（構成比）

（単位：%）

		5月中		5月末	
		業種	構成比	業種	構成比
業種別	1	運送業	100.00	運送業	37.83
	2	－	－	製造業	26.58
	3	－	－	サービス業	18.80
	4	－	－	飲食店	10.69
	5	－	－	小売業	3.81

	5月中		5月末	
	金融機関	構成比	金融機関	構成比
金融機関別	阿波銀行	0.00	阿波銀行	82.04
	徳島大正銀行	100.00	徳島大正銀行	17.96
	四国銀行	0.00	四国銀行	0.00
	徳島信用金庫	0.00	徳島信用金庫	0.00
	百十四銀行	0.00	百十四銀行	0.00

※金融機関別の代位弁済（構成比）は、保証債務残高上位5金融機関における代位弁済の構成比を掲載。

保証実績月別推移

● 保 証 承 諾

（単位：百万円、%）

月	2019年度			2020年度			2021年度		
	件 数	金 額	前年比	件 数	金 額	前年比	件 数	金 額	前年比
4	630	5,051	144.38	882	10,269	203.32	576	7,835	76.3
5	523	4,087	82.77	2,682	40,858	999.65	279	2,138	5.23
6	495	4,947	107.16	3,284	46,316	936.33			
7	469	4,856	120.20	2,124	29,045	598.17			
8	456	4,711	105.61	1,709	20,319	431.27			
9	503	5,694	106.71	824	9,590	168.42			
10	406	4,055	107.49	791	9,343	230.43			
11	442	4,400	103.16	661	7,859	178.63			
12	452	5,456	112.62	820	9,717	178.12			
1	340	3,834	92.87	436	5,141	134.10			
2	394	4,424	99.30	1,125	20,760	469.22			
3	743	8,857	176.89	1,601	31,663	357.50			
合 計	5,853	60,370	113.14	16,939	240,882	399.01	855	9,974	19.51

● 保証債務残高

（単位：百万円、%）

月	2019年度			2020年度			2021年度		
	件 数	金 額	前年比	件 数	金 額	前年比	件 数	金 額	前年比
4	14,204	130,131	100.24	15,030	137,362	105.56	22.977	282,255	205.48
5	14,364	129,673	100.07	15,622	149,267	115.11	22,945	281,400	188.52
6	14,439	129,675	100.26	17,540	186,314	143.68			
7	14,508	130,212	100.62	19,252	215,515	165.51			
8	14,594	130,670	101.11	20,417	232,182	177.69			
9	14,687	131,886	101.69	20,959	238,903	181.14			
10	14,684	131,824	101.70	21,275	243,279	184.55			
11	14,689	131,819	101.86	21,488	246,439	186.95			
12	14,753	132,523	101.91	21,795	251,079	189.46			
1	14,742	132,329	102.10	22,030	253,341	191.45			
2	14,771	132,495	101.66	22,298	259,274	195.69			
3	14,854	134,082	102.30	22,698	272,243	203.04			
合計(平均)	14,607	131,443	101.29	20,034	223,766	170.24	22,961	281,828	196.65

● 代 位 弁 済

（単位：百万円、%）

月	2019年度			2020年度			2021年度		
	件 数	金 額	前年比	件 数	金 額	前年比	件 数	金 額	前年比
4	33	368	97.35	53	459	124.76	18	191	41.66
5	27	360	166.21	44	450	125.08	1	24	5.37
6	41	257	125.66	48	578	224.91			
7	24	130	311.30	10	113	86.81			
8	11	125	85.55	17	121	96.24			
9	10	53	29.14	6	32	60.88			
10	12	95	243.59	19	126	132.67			
11	16	129	309.71	19	252	195.39			
12	15	59	221.35	12	60	102.85			
1	26	255	404.80	1	2	0.89			
2	16	176	116.56	6	27	15.32			
3	1	2	49.15	0	0	0.00			
合 計	232	2,009	134.51	235	2,221	110.56	19	215	23.70

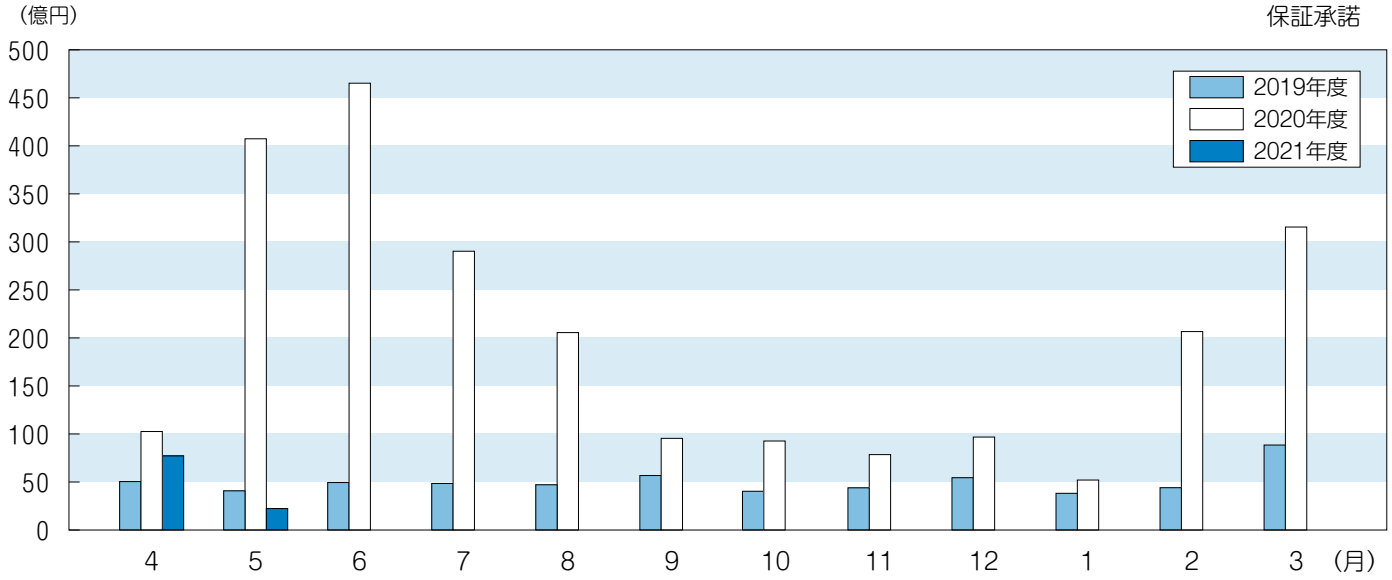
保証承諾
(億円)
500
450
400
350
300
250
200
150
100
50
0
2019年度
2020年度
2021年度
4
5
6
7
8
9
10
11
12
1
2
3
(月)

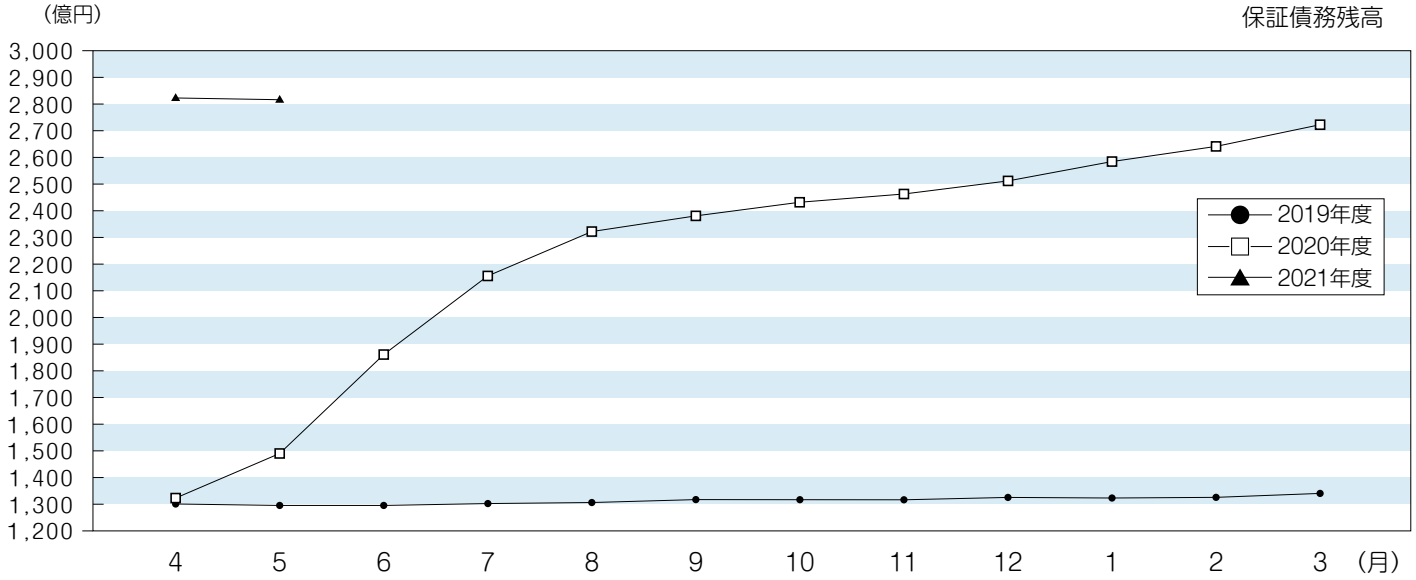
保証債務残高
(億円)
3,000
2,900
2,800
2,700
2,600
2,500
2,400
2,300
2,200
2,100
2,000
1,900
1,800
1,700
1,600
1,500
1,400
1,300
1,200
2019年度
2020年度
2021年度
4
5
6
7
8
9
10
11
12
1
2
3
(月)

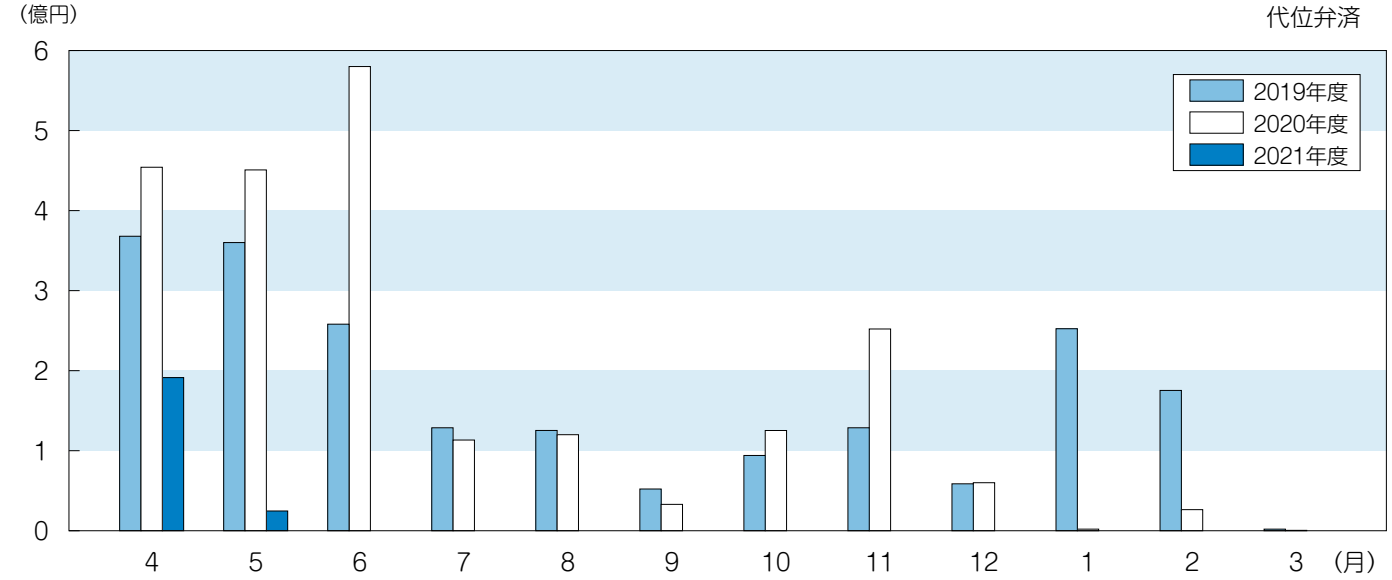
代位弁済
(億円)
6
5
4
3
2
1
0
2019年度
2020年度
2021年度
4
5
6
7
8
9
10
11
12
1
2
3
(月)

新型コロナウイルス感染症対策の状況（R3.5月）

5月の保証承諾：279件　2,138百万円（前年比5.23%）

保証承諾・保証債務残高の推移（百万円）

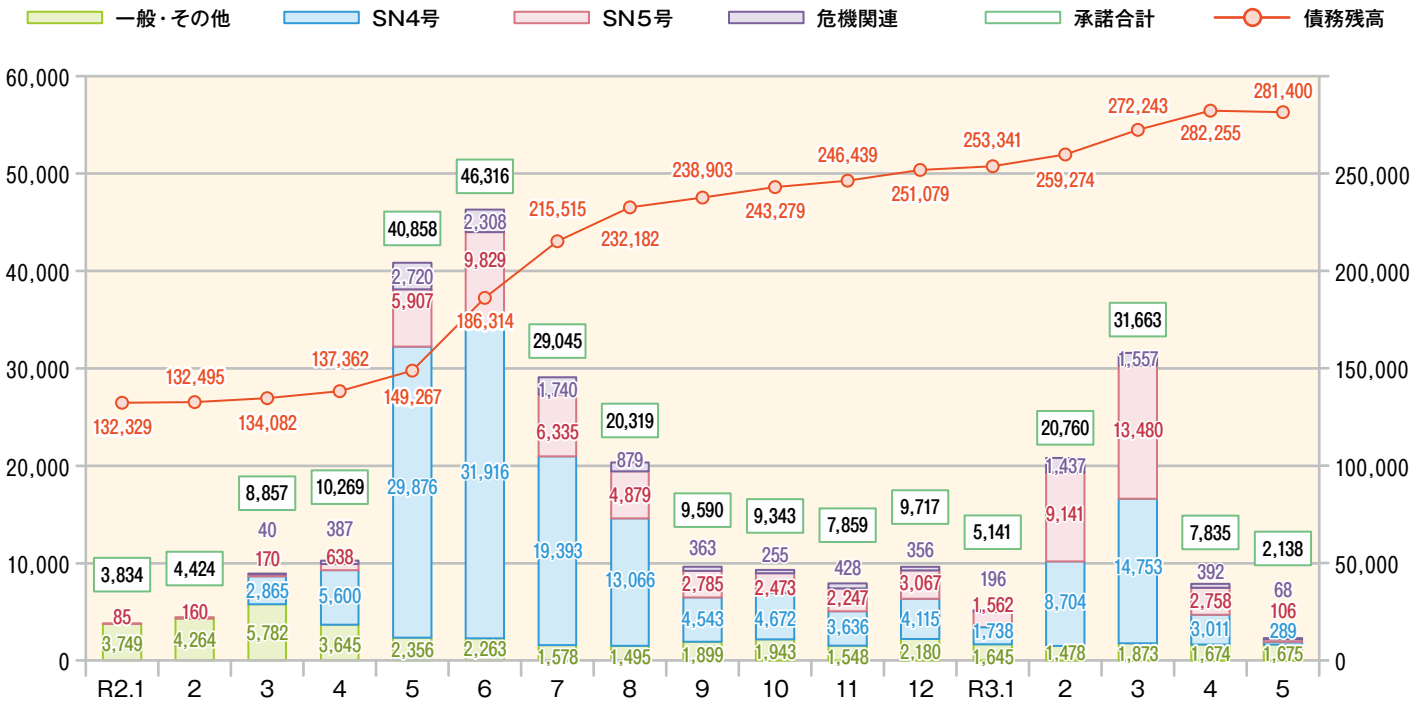

◆新型コロナウイルス感染症対応資金保証が終了しました

○令和２年５月１日から取扱を開始した、国や県が保証料と利子を補給する「新型コロナウイルス感染症対応資金（00制度）」は令和３年３月31日で申込受付が終了し、融資実行が５月31日までとなっておりました。
スムーズな保証審査にご協力いただき、ありがとうございました。今月号では当制度を振り返ります。

（累計）保証申込：14,309件　214,975百万円　　保証承諾：14,123件　211,576百万円

表１（金融機関別保証承諾状況）

金融機関	承諾件数	承諾金額（千円）	構成比
三菱ＵＦＪ銀行	2	30,000	0.01%
阿　波　銀　行	6,421	103,062,690	48.71%
百十四銀行	161	2,773,644	1.31%
伊　予　銀　行	25	611,000	0.29%
四　国　銀　行	1,470	27,762,722	13.12%
徳島大正銀行	3,797	55,542,227	26.25%
香　川　銀　行	84	1,447,000	0.68%
愛　媛　銀　行	39	468,000	0.22%
高　知　銀　行	93	1,390,500	0.66%
徳島信用金庫	1,697	15,272,835	7.22%
阿南信用金庫	334	3,215,342	1.52%
総　　計	14,123	211,575,960	

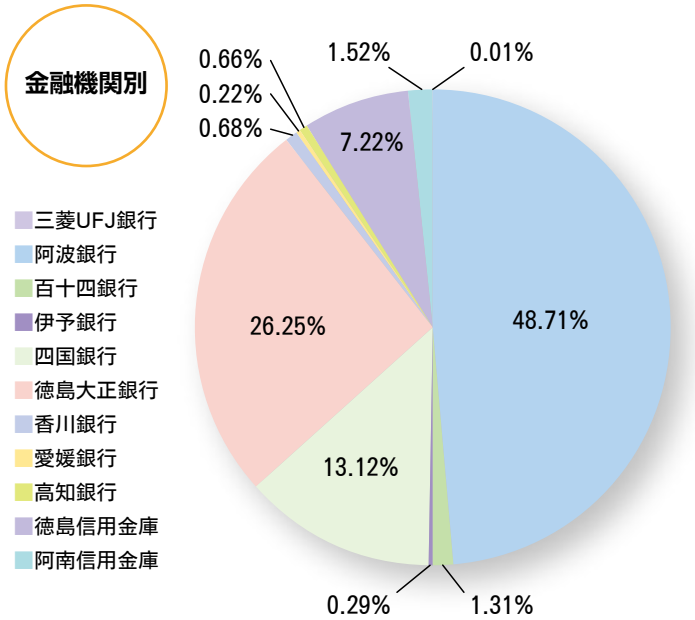

表２（業種別保証承諾状況）

業　種	承諾件数	承諾金額(千円)	構成比
製造	1,883	32,452,259	15.34%
建設	3,349	52,184,492	24.66%
卸売	1,240	24,931,591	11.78%
小売	2,199	31,115,032	14.71%
飲食	1,486	13,106,548	6.19%
不動産	508	6,755,371	3.19%
運送	516	11,134,957	5.26%
サービス	2,772	37,314,910	17.64%
その他	170	2,580,800	1.22%
総計	14,123	211,575,960	

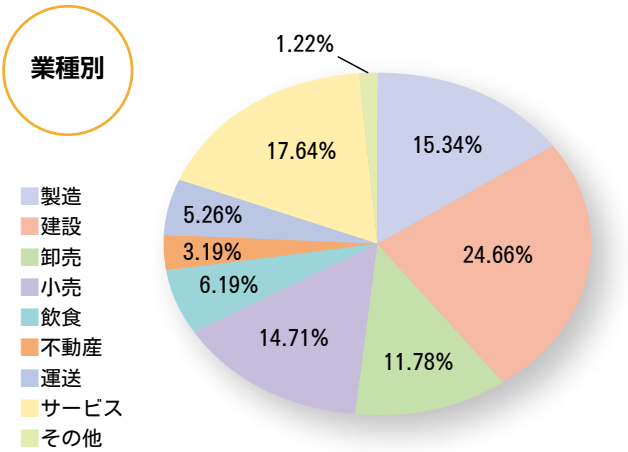

表３（金額別保証承諾状況）

区　分	承諾件数	承諾金額(千円)	構成比
100万円以下	409	387,190	0.18%
100万円超　200万円以下	686	1,299,559	0.61%
200万円超　300万円以下	1,119	3,319,428	1.57%
300万円超　500万円以下	1,979	9,576,677	4.53%
500万円超　1,000万円以下	4,267	40,591,032	19.19%
1,000万円超　1,500万円以下	719	10,214,748	4.83%
1,500万円超　2,000万円以下	1,840	36,477,650	17.24%
2,000万円超　3,000万円以下	1,830	53,777,523	25.42%
3,000万円超　5,000万円以下	1,040	41,907,093	19.81%
5,000万円以上	234	14,025,060	6.63%
総計	14,123	211,575,960	
１件当たりの平均承諾額		14,981	

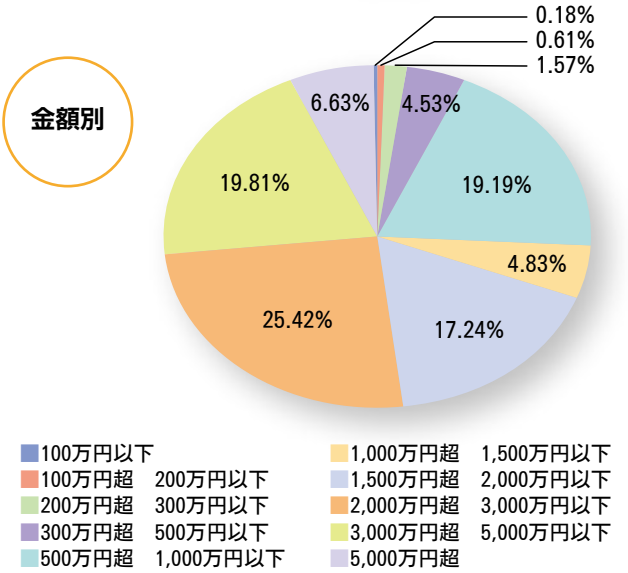

表４（市町村別保証承諾状況）

区　分	承諾件数	承諾金額(千円)	構成比
徳島市	5,973	89,853,324	42.47%
鳴門市	879	13,480,666	6.37%
小松島市	647	9,562,398	4.52%
阿南市	1,224	17,852,058	8.44%
吉野川市	783	10,911,085	5.16%
阿波市	609	9,044,340	4.27%
美馬市	506	7,371,302	3.48%
三好市	524	8,999,034	4.25%
勝浦郡勝浦町	78	1,126,000	0.53%
勝浦郡上勝町	24	323,000	0.15%
名東郡佐那河内村	32	402,800	0.19%
名西郡石井町	385	5,665,983	2.68%
名西郡神山町	68	1,137,540	0.54%
那賀郡那賀町	89	1,478,100	0.70%
海部郡牟岐町	47	680,400	0.32%
海部郡美波町	150	1,609,900	0.76%
海部郡海陽町	159	1,900,929	0.90%
板野郡松茂町	309	4,861,573	2.30%
板野郡北島町	323	4,493,797	2.12%
板野郡藍住町	528	7,709,459	3.64%
板野郡板野町	209	3,135,619	1.48%
板野郡上板町	168	2,984,000	1.41%
美馬郡つるぎ町	132	2,163,378	1.02%
三好郡東みよし町	233	3,746,275	1.77%
その他	44	1,083,000	0.51%
総計	14,123	211,575,960	

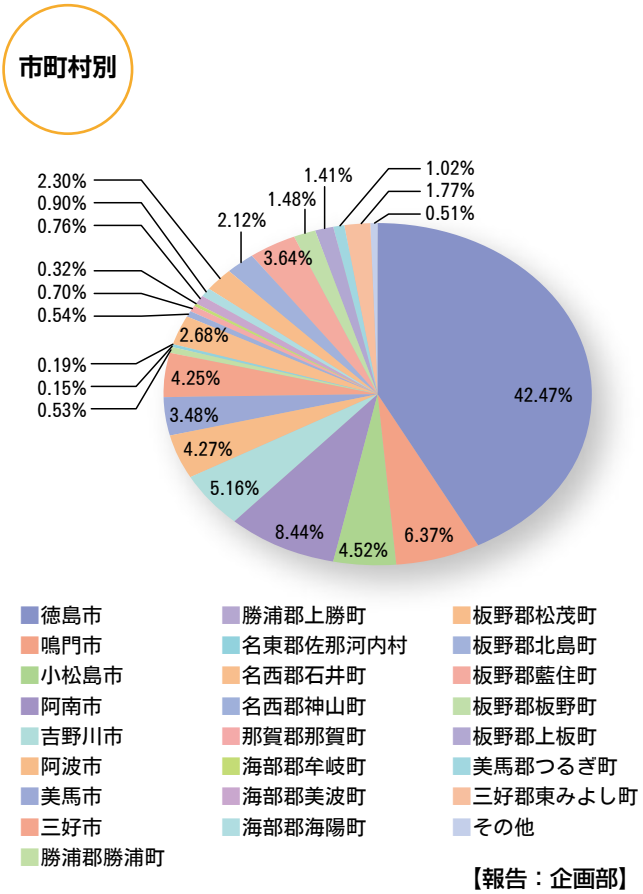

【報告：企画部】

適正保証推進キャンペーンの利用状況（R3.5月）

適正保証推進キャンペーン「地方創生ローン トラスト“絆”」の各金融機関の令和３年５月末における利用状況は次のとおりです。適正保証推進にご協力いただきありがとうございます。

「地方創生ローン トラスト“絆”」保証承諾上位10店舗

順位	母店名	支店名	承諾件数
1	徳島大正銀行	阿北支店	8
2	阿波銀行	北島支店	6
3	徳島信用金庫	昭和町支店	4
4	阿波銀行	本店	3
5	徳島信用金庫	三加茂支店	3
6	徳島信用金庫	鴨島支店	3
7	徳島信用金庫	北島支店	3
8	徳島大正銀行	本店	2
9	阿波銀行	佐古支店	2
10	阿波銀行	板野支店	2

※承諾件数が同数の場合、承諾金額、債務残高の大きい順に表記しています。
※新型コロナウイルス感染症対応緊急対策を含みます。

新規先保証承諾状況（R3.5月）

令和３年５月末における新規保証先への保証（前月末残高なし先に対する保証）承諾状況は次のとおりです。県内中小企業の資金繰り支援にご協力いただき、ありがとうございます。

新規先保証承諾上位10店舗

順位	母店名	支店名	新規顧客数
1	阿波銀行	北島支店	9
2	阿波銀行	二軒屋支店	7
3	徳島大正銀行	鴨島支店	6
4	四国銀行	徳島西支店	5
5	阿波銀行	本店	5
6	阿波銀行	法花支店	5
7	四国銀行	鴨島支店	5
8	徳島信用金庫	昭和町支店	5
9	徳島大正銀行	加茂名支店	5
10	徳島信用金庫	本店	5

※新規顧客数が同じ場合、新規保証件数、新規保証金額の大きい順に表記しています。

【報告：企画部】

経営安定関連保証４号及び危機関連保証の指定期間延長について

新型コロナウイルス感染症に係る経営安定関連（セーフティネット）保証４号及び危機関連保証の指定期間が延長されました。

SN4号
変更前 R2.2.18～R3.6.1
↓
変更後 **R2.2.18~R3.9.1**

危機関連保証
変更前 R2.5.1～R3.6.30
↓
変更後 **R2.5.1~R3.12.31**

※詳細につきましては、中小企業庁のホームページをご覧ください。
https://www.chusho.meti.go.jp/kinyu/sefu_net_gaiyou.htm 中小企業庁 検索

【報告：企画部】

重要 保証事務課からのお知らせ

令和３年７月１日申込受付分より、
「信用保証委託契約書」の後取り運用がスタートします

これまでは保証申込時にご提出いただいておりましたが、信用保証業務の事務手続き見直しに伴い、**金銭消費貸借契約時等** にご提出いただくこととなりました。
金銭消費貸借契約書等の締結と同時に当契約書を徴求し、速やかに当協会へ原本を送付ください。

旧書式のご利用は６月まで

令和３年４月より、保証申込関係書式を改定しております。
７月以降は原則として、右端帯がうす紫色の契約書が入った新書式をご利用ください。

「個人情報の取扱いに関する同意書」は初回用包括同意書をご活用ください

令和３年４月より、個別同意から包括同意へ運用を変更したことに伴い、新しく初回用の包括同意書を作成しております。業務円滑化のため、新書式のご利用にご協力ください。

金融機関の皆さまにはご迷惑をおかけいたしますが、ご理解とご協力をお願い申し上げます。

【報告：保証部】

阿波銀行 女性行員の皆さまと意見交換会を開催しました

5月14日（金）、阿波銀行の女性融資担当者と、当協会保証部と企業支援部の女性職員との意見交換会を、オンラインで開催しました。

阿波銀行からは４名の女性行員に参加いただき、当協会からは３名の女性職員が参加しました。

オンラインで対話する女性職員

当日は、当協会の創業支援に関する具体的な取組や、保証審査のポイント・注意事項等に関する様々なご意見・ご質問を頂き、とても有意義な時間を過ごすことができました。
参加者から「今後も引き続き現場の声を共有させて欲しい。また今回はオンラインでの開催となったが、次回は是非直接お会いして意見交換がしたい」との感想を頂きました。

お忙しい中ご参加いただきありがとうございました！

【報告：保証部】

理事会を開催

5月25日（火）、当協会会議室にて第322回理事会を開催いたしました。22名の理事、監事及び顧問の方々（委任状、代理出席を含む）にご出席いただき、次の議案が審議され承認されました。

議 題

（1）議案事項
令和２年度事業報告並びに決算承認について

（2）報告事項
①令和3年度重点取組み事項について
②業務方法書の一部変更について

（3）その他

令和２年度の事業概況

感染対策を講じつつ、新型コロナウイルス感染症拡大により影響を受けた中小企業・小規模事業者に対して、関係機関と連携を図り、積極的な支援に努め、地域における「頼りになる保証協会」を目指しました。

● 保証部門

保証部門においては、「新型コロナウイルス感染症対応資金」を中心に、金融機関と連携を図りながら、迅速に対応した結果、保証承諾額は2,408億82百万円（前年度比399.0%）、保証債務残高は2,722億43百万円（前年度比203.0%）と、共に過去最高の数字となり、また保証利用度も47.8%と、大幅に増加いたしました。

● 期中管理・経営支援部門

期中管理・経営支援部門においては、「とくしま中小企業支援ネットワーク」のハブ機能を活かして、コロナ禍における中小企業の経営課題の解決に向け、支援機関と連携してコンサルティング機能を発揮し、柔軟かつきめ細やかな対応に努めました。しかし、長年にわたり経営改善が進まず、業績不振に陥っていた企業の倒産などにより、22億21百万円（前年度比110.6%）と、計画値を超える代位弁済となりました。

● 創業支援

創業支援においては、コロナ禍において創業後の資金繰りに苦しむ顧客に対し金融支援を行うとともに、徳島県中小企業家同友会との協定に基づく連携事業の一環として、「創業ステップアップセミナー」をオンラインで行うなど、関係機関と連携し、各種創業イベントを行い創業機運の醸成に努めました。

● 回収部門

回収部門においては、期中管理部門との連携により事業承継や事業再生に対応する一方、回収方針を迅速に決定するとともに進捗管理の徹底を図り、保証協会サービサーを活用して、回収の効率化・最大化に努め、求償権回収は５億42百万円（前年度比100.7%）となりました。

承認された令和２年度決算については次頁のとおりです。

令和２年度決算

収支計算書

令和２年４月１日から
令和３年３月31日まで
（単位：円）

科目	金額	
経常収入		**2,995,706,130**
保証料	2,601,330,368	
預け金利息	170,712	
有価証券利息配当金	207,256,459	
調査料	0	
延滞保証料	151,029	
損害金	8,177,219	
事務補助金	7,576,244	
責任共有負担金	166,173,000	
雑収入	4,871,099	
経常支出		**1,911,242,416**
業務費	806,861,569	
役職員給与	424,819,556	
退職給与引当金繰入	41,510,786	
その他人件費	135,625,427	
旅費	1,505,990	
事務費	93,314,656	
賃借料	8,203,154	
動産・不動産償却	22,895,182	
信用調査費	15,568,174	
債権管理費	30,378,911	
指導普及費	10,367,573	
負担金	22,672,160	
借入金利息	0	
信用保険料	1,098,770,847	
責任共有負担金納付金	0	
雑支出	5,610,000	
経常収支差額		**1,084,463,714**
経常外収入		**2,753,481,297**
償却求償権回収金	31,451,627	
責任準備金戻入	810,871,119	
求償権償却準備金戻入	187,098,168	
求償権補てん金戻入	1,722,774,139	
保険金	1,661,990,553	
損失補償補てん金	60,783,586	
補助金	0	
その他収入	1,286,244	
経常外支出		**3,896,635,574**
求償権償却	2,069,517,178	
譲受債権償却	0	
有価証券償却	0	
雑勘定償却	3,680,548	
退職金	1,270,000	
責任準備金繰入	1,633,647,784	
求償権償却準備金繰入	188,520,064	
その他支出	0	
経常外収支差額		**△1,143,154,277**
制度改革促進基金取崩額		**0**
収支差額変動準備金取崩額		**58,690,563**
当期収支差額		**0**
収支差額変動準備金繰入額		**0**
基本財産繰入額		**0**

貸借対照表

令和３年3月31日現在
（単位：円）

借方 科目	借方 金額	貸方 科目	貸方 金額
現金	**107,347**	**基本財産**	**14,546,554,966**
現金	107,347	基金	4,934,018,600
小切手	0	基金準備金	9,612,536,366
預け金	**4,579,548,326**	**制度改革促進基金**	**0**
当座預金	0	**収支差額変動準備金**	**4,300,506,649**
普通預金	2,774,058,759	**責任準備金**	**1,633,647,784**
通知預金	0	**求償権償却準備金**	**188,520,064**
定期預金	1,790,000,000	**退職給与引当金**	**610,853,403**
郵便貯金	15,489,567	**損失補償金**	**0**
金銭信託	**0**	**保証債務**	**272,242,514,021**
有価証券	**23,453,214,200**	**求償権補てん金**	**0**
国債	0	保険金	0
地方債	10,549,720,000	損失補償補てん金	0
社債	12,901,494,200	**借入金**	**0**
株式	2,000,000	長期借入金	0
受益証券	0	（うち日本政策金融公庫分）	0
その他有価証券	**4,681,700**	短期借入金	0
新株予約権	0	（うち日本政策金融公庫分）	0
ファンド出資	4,681,700	収支差額変動準備金造成資金	0
動産・不動産	**491,021,671**	**雑勘定**	**8,329,747,094**
事業用不動産	478,788,341	仮受金	361,924
事業用動産	12,233,330	保険納付金	14,678,659
所有動産・不動産	0	損失補償納付金	586,883
損失補償金見返	**0**	未経過保証料	8,301,321,192
保証債務見返	**272,242, 514,021**	未払保険料	3,093,249
求償権	**431,671,211**	未払費用	9,705,187
譲受債権	**0**		
雑勘定	**649,585,505**		
仮払金	9,831,315		
保証金	0		
厚生基金	120,906,000		
連合会勘定	2,905,445		
未収利息	41,958,264		
未経過保険料	473,984,481		
合計	**301,852,343,981**	**合計**	**301,852,343,981**

【報告：総務部】

「とくしま創生」にかかる貢献店舗表彰

当協会では、金融機関と連携して地域経済の発展を図るとともに、適正な保証業務の推進を目的として、保証付き融資の活用を通じて「とくしま創生」に貢献された金融機関店舗に感謝状を贈呈しております。

例年は「『とくしま創生』にかかる貢献店舗感謝状贈呈式」を開催し、各店舗の代表者の方に感謝状を贈呈しておりましたが、昨年度に引き続き新型コロナウイルス感染拡大防止の観点から、本年度も式典を取りやめることといたしました。

式典は中止となりましたが、酒池会長が阿波銀行、徳島大正銀行、徳島信用金庫、四国銀行、阿南信用金庫の本部をご訪問させていただき、感謝の気持ちをお伝えいたしました。

阿　波　銀　行

長岡頭取

徳島大正銀行

板東頭取

徳島信用金庫

右から、森理事長、
小濱常務理事、森川常勤理事

四　国　銀　行

須賀取締役 徳島営業本部長

阿南信用金庫

佐竹理事長

お忙しい中ご対応いただき、ありがとうございました。また各表彰店舗には、６月下旬から７月上旬にかけて当協会役職員が順次訪問し、感謝状を贈呈させていただく予定です。

令和２年度も適正保証推進にご協力いただき、
本当にありがとうございました。

来月号にて、感謝状贈呈対象店舗について詳しくレポートします！

【報告：企画部】

円滑な事業承継をサポート

我が国では、2025年までに70歳を超える中小企業・小規模事業者の経営者が、約245万人になると見込まれており、その約半数の127万人が後継者未定と言われています。

国においては、円滑な事業承継を進めることが「待ったなし」の課題とされているなか、当協会も事業承継支援に取り組んでいます。

この度、神山町鬼籠野で自動車整備業を営む「有限会社井住（いいずみ）商会」さまの事業承継支援に携わらせていただきましたので、紹介します。

井住前社長（左）と井上社長（中央）

同社は井住正三さまが創業し、長年にわたり堅実に事業を発展させてきたものの、親族内に後継者がいなかったことから、従業員である井上一矢さまへの承継を決断しました。

その後、徳島県事業承継・引継ぎ支援センターのサポートを受けながら、丁寧に準備を進め、自動車の電子制御装置の整備を行うために必要な「特定整備事業認証」をいち早く取得したほか、引継ぎ後においても、前社長が経営をサポートしていくなど万全の態勢で、この４月に井上新社長へバトンタッチを行いました。

新たなスタートを切った井住商会さまのますますの発展を期待いたしますとともに、同社のような円滑な事業承継事例を１件でも多く生み出すために、当協会も取組みを進めてまいります。

【報告：保証部】

徳島県事業承継・引継ぎ支援センターと事業承継会議を実施しました

５月18日（火）、当協会会議室で事業承継会議を実施し、徳島県事業承継・引継ぎ支援センター（以下「センター」）から３名と、当協会事業承継推進チーム（以下「チーム」）４名が参加しました。

当日は、事業承継を考えている事業者のみなさまが円滑にその目的を遂行できるように、センターとチームの役割分担や事業承継に係る現状について確認しました。

センターの伊藤統括責任者から、「徳島県事業引継ぎ支援センターと徳島県事業承継ネットワークが令和３年度に統合したことで、第三者承継と親族内承継を一体的に支援する体制が構築された」等の説明があり、今後も協会と連携を密にして「後継者で悩んでいる経営者は非常に多いので、ぜひその悩みを吸い上げセンターに橋渡ししてください」と思いを語っていただきました。

【報告：企業支援部】

「創業事例研究セミナー」を開催

5月21日（金）、「創業事例研究セミナー」を開催しました。

当セミナーは、県内金融機関の若手から中堅の融資担当者を対象に、当協会の創業支援の取組みについて理解を深め、創業案件に取り組む際の課題を共有することによって、円滑な融資と創業後の適切なサポートの促進を目的として開催しています。

昨年度は新型コロナウイルス感染症の影響で中止いたしましたが、今年度はweb会議アプリのZoomを使用し、オンラインで開催としました。当日は関係者61名の方々にご参加いただきました。

挨拶する湯浅専務理事

当協会の湯浅専務理事からの挨拶の後、企業支援部の職員により、協会への申込手続きの留意点や創業に関する各種施策についての説明を行うとともに、創業推進アドバイザーから創業顧客の事例紹介を行いました。また、２名の銀行員の方から「創業前相談体験談」を発表していただきました。

＊起業して見えた景色＊

続いて、実際に当協会を利用し、創業をされた方から創業の体験談を発表していただきました。

株式会社TKY代表の政平安世さんは、『幸せな人が届ける幸せな野菜』をコンセプトに、四国の農家が作るこだわり野菜をお届けする事業「土のはぐくみ」を行われています。小規模農家の販路開拓や付加価値向上といった課題を解決するとともに、野菜の生命力でいのちの輝きを取り戻したいという思いから、令和元年に前職の㈱ワイ・ビー・ケイ工業を退社し、起業を決意されました。

金融機関や当協会のサポートを受け、県の「あったかビジネス事業計画」の認定や、「とくしま創生アワードグランプリ」を受賞した経験を生き生きと発表されました。

株式会社TKY　代表 政平安世さん

政平安世さんは、「起業を考えた当初は不安がいっぱいで、金融機関や保証協会も敷居が高いものだと思っていた。しかし、保証協会は私の構想を事業計画に落とし込んでくれたり、金融機関は仕入れ先の紹介や販路開拓に手を貸してくれたりと、みなさん親身になってサポートしてくれた。たくさんの人との出会いで今があり、感謝している。」とお話しくださいました。

＊実践！体験してみる『創業前相談』＊

セミナー後半では「実践！体験してみる『創業前相談』」をテーマにグループワークを実施しました。

グループワークでは、受講者同士が３人１組となりブレイクアウトルームに分かれ、創業相談のロールプレイを行いました。創業者役が創業計画を立案し、これをもとに銀行員役が相談に応じ、計画のブラッシュアップや資金計画の作成を行っていただきました。

受講者からは、「役割を演じる中で、創業者に寄り添った支援を体感し、他の金融機関からの参加者とも積極的に意見を交換しました。コロナ禍でも果敢に起業に向かう事業者をしっかりとサポートしていけるよう、創業支援の手法や考え方を実践的に学ぶことができました」といった感想をいただきました。なお、ロールプレイ研修をオンラインで行うのは当協会初の試みでした。

フルオンラインで開催されたセミナー

初めてのフルオンラインでの開催となりましたが、受講者からは、「実際に創業した方の意見はリアルでどれも参考になった」「ロールプレイも気づきが多くよかった」等の意見が上がり、大変有意義なセミナーとなりました。ご多用の中、ご参加いただきありがとうございました。

また翌週の５月24日（月）、各支援機関とも同様の「創業事例勉強会」をオンラインで開催しました。徳島県企業支援課、とくしま産業振興機構、徳島商工会議所、徳島県事業承継・引継ぎ支援センターにご参加いただき、創業者に対して各機関の支援をより効果的に提供するため、情報共有及び意見交換を活発に行いました。

【報告：企画部】

創業フォローアップ事例紹介

当協会は、創業者の定期的なモニタリングの他、各種支援機関への紹介及び施策の検討等を行うフォローアップを実施しています。この度、フォローアップの一環として、創業支援をご利用いただいた「便利屋あぽろ」さまのブランディングのお手伝いをさせていただきました。

フォローアップ事例　エフエムびざんを紹介し、初ラジオ出演を実現

便利屋あぽろ

買物代行、引っ越し、エアコンクリーニング、パソコン修理、飲食店向けの配達サービス等。日常生活の様々な面で支障をきたしている方々が安心して暮らせる社会を目指し、各種サービスを提供

事業所　徳島市南昭和町４丁目37−7 ハッピーハイツ3C

代表者　横田　亜優武（よこた　あゆむ）

出演したのは各ジャンルでエキサイティングに活躍している「旬の人」をゲストに迎え、とっておきの音楽とお話を聞くトーク番組「B-STEP TALKING」。代表を務める横田さんは、自己紹介で創業ストーリーを語り、サービス内容や価格を紹介、どのようなシーンで活用されているか、事例を交えて紹介しました。また、「困ったことがあれば便利屋あぽろに相談しよう」と思ってもらえるような、地域にとって身近な存在になりたいと事業の展望を語りました。

エフエムびざんさま
ありがとう
ございました！

【報告：企業支援部】

創業者間の初マッチング成立！

当協会では、創業支援及び「新型コロナウイルス感染症サポートプログラム」(注1)の一環として、創業者同士のマッチングを行っています。

このマッチング支援は、創業者のＰＲ活動やファンづくりの機会提供を目的とした協会内の「創業展示ブース」への出展者を対象に、新型コロナウイルス感染症により厳しい環境に置かれている創業者の新たな事業展開の一助となるよう、今年５月に実施しました。

今回マッチングを行ったのは、貴金属や装飾品の製造・リメイクなどを手掛ける「アトリエタガミ」の田上茂様と、カフェ・レストラン「ねこやまねこ」の店主で、フラワーケーキなどの菓子製造販売などを行う竹内美香様のお二人です。

マッチング内容

1　商品提供の場の拡大

「ねこやまねこ」店舗内の委託販売スペースにて「アトリエタガミ」のアクセサリーを展示。竹内氏が商品説明やリペア相談の対応をすることで店舗を持たない田上氏のフォローを行う。

2　コラボ商品のパッケージ化

「アトリエタガミ」アクセサリーと「ねこやまねこ」のフラワーケーキをセット価格で販売し、パッケージ化を目指す。

創業者間 マッチング支援
貴金属・フラワーケーキ 第1号
コラボ商品 新事業展開図る

2021年５月26日の徳島新聞に掲載されました。

（注1）

未だ収束が見えない「新型コロナウイルス感染症」の影響を受けている中小企業・小規模事業者に対して、地域密着型「総合支援機関」として、金融機関等との連携強化を図りながら、きめ細やかな金融支援・経営支援に務めるとともに、持続可能な協会運営の堅持に向け、業務の効率化に積極的に取組み経営基盤の強化を図るための各種取組み（R２年10月策定）。

【報告：企業支援部】

各部紹介（企業支援部）

令和3年度の新体制がスタートしました。
当協会は、地域の経済・雇用の担い手である県内中小企業・小規模零細企業を応援していく地域密着型「総合支援機関」として、保証による「金融支援」に加え、「経営支援」「創業支援」に積極的に取り組んでいます。

保証月報では、当協会をより身近に感じていただけるよう、職員の紹介を行っております。
今月は「企業支援部」をご紹介します。

企業支援部　内田部長

好きな食べ物：アボカド

内田部長

金融機関をはじめとする関係機関のみなさま、いつもお世話になっております。今年度から企業支援部を任されることとなりました内田と申します。企業支援部には今年度から期中支援課が新たに加わり三課体制となりました。

創業部門では、創業前からお客様をサポートし創業後のフォローアップまで一貫した支援を提供してまいります。

経営支援部門では、専門家派遣事業（計画策定、相談、診断）や各種施策を活用し、お客様の経営改善や再生のお手伝いをさせていただいております。

今年から加わった期中支援課では、保証急増後の代位弁済増加に備え金融機関のみなさまとの連携強化に加え、内部での情報共有を図り、適時適切な対応を強化してまいります。

新型コロナ感染症の収束が見えない中、依然厳しい状況におかれているお客様が多数おられると思います。お客様の現状把握に努め、お客様の実情に合った金融支援・経営支援を通じて共に課題解決に取組ませていただこうと思っております。本年度もよろしくお願いします。

創業推進課　神木参事

好きな食べ物：焼き肉

左から、金本、福良係長、丸岡、神木参事

日頃は当協会の創業推進業務に対してご理解ご協力いただきありがとうございます。

創業推進課では、創業前の相談はもちろん、創業後のフォローアップまで、創業者の夢の実現や不安解消の力になれるように、微力ですがお話を伺いながら、創業資金調達のお手伝いをさせていただいております。

本年度は、新型コロナウイルス感染拡大により影響を受けた創業者の資金繰り支援等に積極的に取組むために、例年以上に創業後のフォローアップの強化を図り、時間を惜しまずお話を伺い、意見を交わしながら不安を解消できるよう、ご提案を含めて積極的に寄り添ってまいります。

もちろん、創業をお考えのみなさまのご相談にも、今までと同じように対応させていただき、創業者の発掘による地域の活性化への取組を強化いたします。

この取り組みを実現するためには、金融機関のみなさまを始め、関係機関のみなさまのご協力は例年以上に必要と考えております。よろしくお願いいたします。

経営支援課　吉田参事

好きな食べ物：ごはん（白米）

左から、岡係長、吉田参事、林

各関係機関の皆さまには、日頃より大変お世話になっております。

経営支援課では、課員一同、お客さまと寄り添い伴走した経営改善・事業再生に繋がるよう努めております。

経営サポート会議による経営改善計画の策定や専門家派遣事業による経営診断等の各種施策の積極的な活用に取り組んで参ります。また、厳しい経営環境に置かれている条件変更先の金融取引の正常化や体質改善の実現に向けて支援していきたいと思います。

より一層、各関係機関の皆さまと連携を深めることで、信頼関係を構築し、コロナ禍をのりきっていく所存ですので、引き続きご支援、ご協力を賜りますようお願いいたします。

期中支援課　真鍋課長

好きな食べ物：うなぎ

左から、北村、真鍋課長、渡邊係長

金融機関ならびに関係機関の皆さま、いつもお世話になっております。期中支援課の真鍋と申します。

昨年度までは管理事務課として管理部に属しておりましたが、保証承諾の急増に伴う事故対策、延滞解消、さらには代位弁済の抑制に備え、シームレスな期中管理の強化を図っていくため企業支援部内に新設されました。業務は事故報告受付、期中管理、代位弁済、保険金請求を行っており、４月から新たに加わった渡邊係長と２年目の北村主事の３名体制でスタートしております。

さて、昨年度の代位弁済は、コロナ資金の浸透により下期は抑制されたものの、結果としては235件（前年比101.3%）、2,221百万円（同110.6%）と２年連続で20億円を超えました。先の見えない新型コロナウイルス感染症の影響をはじめとする景況悪化等により廃業や倒産に至る企業の増加が懸念され、今年度も代位弁済の増加が予想されます。

また、第二会社方式等による抜本再生に伴う不等価譲渡や、特定支援手続きによる廃業支援スキーム等の代位弁済案件も増加が予想され、金融機関をはじめ関係機関の皆さまとの連携がさらに重要になってまいります。正確・丁寧かつ迅速な業務遂行を心掛けてまいりますので、引き続きご理解とご協力のほどよろしくお願いいたします。

【報告：企業支援部】

来月は管理部をご紹介します！

令和3年度　経営支援・創業推進強化事業報告（R3.5月）

本事業は経営の安定に支障が生じているお客様に対し当協会が主体となって積極的な経営支援を実施することにより、将来的な正常化に道筋をつけることを目的として、平成27年から実施しております。

令和３年５月末の利用実績は下記の通りです。

	申込企業数	協会職員による企業訪問回数	専門家派遣回数
５月中	0	2	10
累　計	18	20	31

保証付融資シェアが高く、事業経営に強い危機意識や改善意欲のあるお客様がいらっしゃれば、当協会にぜひご連絡ください。

連絡先
【事務局】企業支援部 経営支援課　担当：吉田、林
Tel 088－622－3419　Fax 088－623－7632

【報告：企業支援部】

令和２年度決算監査と監事会を開催

５月17日（月）、井関監事（公認会計士）、疋田監事（四国大学経営情報学部教授）が出席し、赤岩監事とともに「決算監査」と「監事会」を開催しました。

決算監査

担当理事から監事へ令和２年度に係る事業報告（案）、決算（案）及び業務状況の説明を行いました。

監事から、「コロナ禍における中小企業者への金融支援の対応」をはじめ、「ペーパーレス化やDX等の取組状況」や「経営支援として取組んだ合同相談会の内容」等についての質問があり、金融機関の協力で多くの事業者へ迅速な資金対応ができたこと、保証申込書類等の電子化を検討していること、また信用金庫との合同相談会で小規模事業者から資金繰り相談が寄せられた実績等を説明しました。

最後に決算監査の監事意見が発表されました。

◇主な監事意見は次の通りです

・決算および財産状況については、経理基準により適正かつ正確に処理されている。
・多くの中小企業者の資金繰り支援に協会一丸となって取組み、保証承諾、保証残高が過去最高額になるとともに、保証利用先も12,000余と大幅に増加するなど、適切かつ迅速に資金需要に応えたことは評価できる。
・中小企業者の事業内容に沿った多様な経営支援と、さらなる金融支援に取組み、「頼りになる保証協会」として、地域経済の活性と地方創生の推進に努められることを期待する。

監 事 会

決算監査後開催された監事会では、赤岩監事から「令和２年度の監事監査実施状況」が報告されました。その後、「令和２年度監査結果に関する監事意見を理事会で報告する件」、「令和３年度監事監査計画」について審議され、承認されました。

当協会はガバナンスとコンプライアンスの強化のため、適切な監事監査の実施と監査体制の充実に努めて参ります。

【報告：経営監査室】

期中支援課からのお知らせ

令和３年７月の代位弁済予定日は　**７月１６日（金）**　です。

代位弁済締日（※）は、**７月１２日（月）**　です。

代位弁済手続きが正確・迅速に進められるよう、協会からの問合わせ・書類作成依頼等には速やかに対応いただけますよう、ご協力方よろしくお願い致します。

※）その月に代位弁済を行うための処理の締切日。この日までに、全ての手続きを完了させておく必要があります。

連絡先　企業支援部　期中支援課
Tel　０８８－６２２－０２１９

【報告：企業支援部】

創業支援情報

当協会では、創業推進課に創業前相談窓口を設置するとともに、個別に休日創業相談会（事前予約制）を開催しています。

休日創業相談会

令和３年度のご利用状況

月	４月	５月	６月	７月	８月	９月	10月	11月	12月	１月	２月	３月	合計
人数	2	2											4

創業前相談窓口

令和３年度のご利用状況

月	４月	５月	６月	７月	８月	９月	10月	11月	12月	１月	２月	３月	合計
人数	23	30											53

創業予定者のご紹介が多かった金融機関様は次のとおりです。

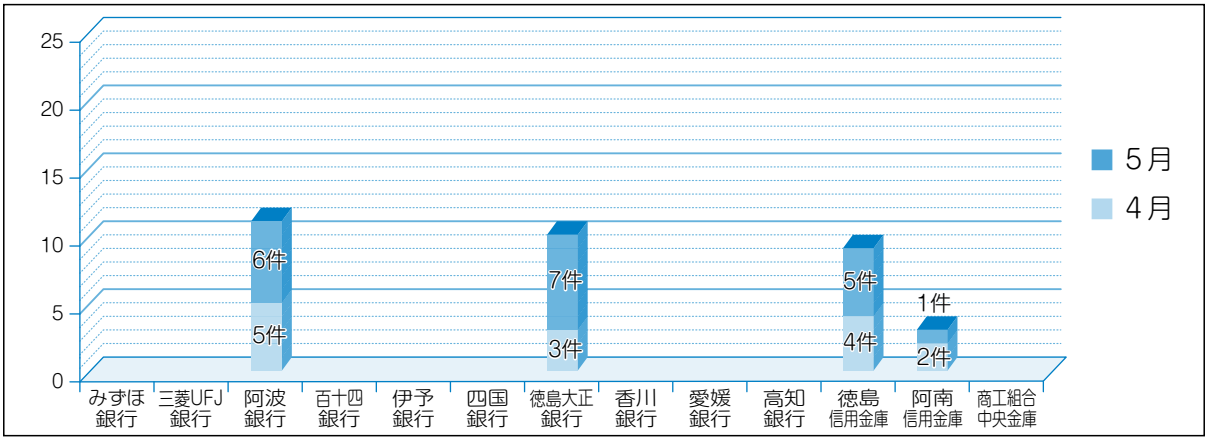

～休日創業相談会のご案内～

平日は忙しく、なかなか時間の取れない方にもゆっくり創業相談をしていただけるよう、毎月第３日曜日（※変動する場合も有ります）に休日創業相談会を実施しています。

※面談方法（Zoomを利用など）については受付時にご相談となります。

７月の相談会は、次の日程で予定しております。

７月１８日（日）　９時～12時まで

相談については、事前予約制とさせていただいておりますので、お電話または、当協会ホームページに記載されております申込書（チラシの裏面）にてご予約ください。

ご利用された方々のご意見を参考にしながら、創業前の皆さまのご不安とお悩みを少しでも解消できるように、一つずつ創業前の問題を解決したいと考えています。**「創業を思い立ったら信用保証協会へ」**ご一報ください。
また、金融機関にお越しのお客様が創業を考えていらっしゃる場合は、信用保証協会に**「丸投げ」**でOKです。
ご連絡をお待ちしております。

連絡先　創業推進課　Tel　０８８－６２２－０２５４

【報告：企業支援部】

事業概況（R3.5月分）

（単位：千円，%）

当月中			項目			当月末		
件数	金額	前年比				件数	金額	前年比
			保証申込	期首繰越	A	419	7,661,966	390.52
276	2,264,326	5.22		本年度中	B	527	4,013,836	7.46
0	0	−	拒絶		C	0	0	−
8	145,000	27.59	申込取消		D	19	364,000	45.39
	25,200	12.79	査定減額		E		103,600	34.02
			調査中		F	72	1,234,426	34.65
			保証承諾	期首繰越	G	23,576	290,184,278	208.14
279	2,138,450	5.23		本年度中	H	855	9,973,776	19.51
1	2,010	0.13	保証後取消		I	6	73,510	3.98
375	4,761,765	73.16	償還		J	1,318	17,177,608	138.20
1	24,088	5.38	代位弁済		K	19	214,277	23.69
			貸付未実行		L	143	1,292,400	4.95
			保証債務残高		M	22,945	281,400,259	188.52
			代位弁済	期首繰越	N	179	431,671	77.87
1	24,088	5.38		本年度中	元金	19	214,277	23.69
	84	4.27			利息		1,097	26.54
1	24,172	5.37			計 O	19	215,373	23.70
4	5,878	86.73	回収		P	5	11,132	160.94
0	0	−	償却		Q	0	0	−
			求償権現在高		R	193	635,913	43.67

A＋B＝C＋D＋E＋F＋H
G＋H＝I＋J＋K＋L＋M
N＋O＝P＋Q＋R

制度別保証状況（Ｒ３.５月分）

（単位：千円，％）

当月中保証		当年度中保証				区分		保証債務残高			
件数	金額	件数	金額	構成比	前年比			件数	金額	構成比	前年比
32	355,200	81	774,300	7.76	73.30	一般保証		2,170	24,698,030	8.78	68.74
4	20,000	11	40,500	0.41	59.21	徳島県振興	創業者無担保	326	761,231	0.27	71.38
16	58,700	26	98,500	0.99	54.95		小口	978	2,095,816	0.74	52.72
0	0	0	0	0.00	－		事業引継ぎ支援	0	0	0.00	－
0	0	0	0	0.00	－		あわの輝き産業育成	24	307,390	0.11	69.40
0	0	0	0	0.00	－		外国人材受入支援	0	0	0.00	－
0	0	0	0	0.00	－		新事業･リカレント支援	2	1,512	0.00	62.69
3	21,550	5	49,830	0.50	11.97		生産性革命応援	471	8,271,254	2.94	100.94
6	60,500	10	86,500	0.87	0.99		セーフティネット	1,009	12,577,818	4.47	68.12
10	110,900	16	190,400	1.91	23.15		経済変動対策	2,061	20,309,210	7.22	64.19
3	52,000	6	104,000	1.04	46.20		経営安定借換	498	5,151,538	1.83	59.64
0	0	0	0	0.00	－		地震防災対策	15	99,423	0.04	69.41
0	0	0	0	0.00	－		災害対策	1	2,841	0.00	61.36
0	0	0	0	0.00	0.00		地域連携企業支援	4	147,090	0.05	77.70
0	0	0	0	0.00	0.00		一般	96	545,265	0.19	64.33
167	958,100	316	1,807,900	18.13	63.10		短期事業	1,363	7,978,105	2.84	60.56
11	254,500	342	6,370,186	63.87	17.67		コロナ感染症対応	13,178	187,373,640	66.59	1,445.77
0	0	0	0	0.00	－		ＤＸ促進	0	0	0.00	－
0	0	0	0	0.00	－	徳島県［LED×藍］企業振興		1	2,560	0.00	81.63
0	0	0	0	0.00	－	徳島県地域資源産業応援資金		0	0	0.00	－
0	0	0	0	0.00	－	徳島県はぐくみ事業所		0	0	0.00	－
0	0	0	0	0.00	－	徳島県環境保全施設整備等		0	0	0.00	－
0	0	0	0	0.00	－	徳島県自然エネルギー立県とくしま推進		78	796,175	0.28	84.87
0	0	0	0	0.00	－	徳島県優良産業廃棄物処理業者育成		0	0	0.00	－
0	0	0	0	0.00	－	その他の徳島県制度		21	173,361	0.06	92.08
0	0	1	30,000	0.30	100.00	徳島市経済変動対策		56	829,193	0.29	73.53
6	29,800	8	35,760	0.36	85.90	徳島市起業家育成		122	264,197	0.09	108.27
0	0	0	0	0.00	－	阿南市小口		1	1,612	0.00	37.97
1	5,000	2	10,000	0.10	200.00	吉野川市短期		2	10,000	0.00	55.56
1	5,000	1	5,000	0.05	100.00	美馬市短期		1	5,000	0.00	50.00
0	0	0	0	0.00	－	その他の市制度		23	36,730	0.01	56.14
2	18,000	3	20,500	0.21	44.09	根保証		34	429,140	0.15	79.52
0	0	2	35,000	0.35	47.95	当座貸越		14	714,000	0.25	90.72
5	21,000	9	46,000	0.46	61.33	カードローン		82	444,670	0.16	84.59
3	12,000	4	13,200	0.13	60.55	小規模事業者カードローン		34	94,500	0.03	73.71
0	0	0	0	0.00	－	全国小口		5	10,763	0.00	69.29
0	0	0	0	0.00	－	経営力強化		8	78,426	0.03	78.21
1	50,000	2	60,000	0.60	39.15	経営安定関連		47	682,675	0.24	59.44
0	0	0	0	0.00	0.00	危機関連		4	138,846	0.05	93.34
1	5,000	1	5,000	0.05	125.00	創業関連		63	192,420	0.07	82.39
0	0	0	0	0.00	－	創業等関連		5	24,022	0.01	83.01
1	3,200	1	3,200	0.03	－	ＡＢＬ		6	195,200	0.07	90.91
0	0	1	80,000	0.80	－	特定社債		83	5,232,000	1.86	89.73
0	0	0	0	0.00	－	事業承継特別		0	0	0.00	－
6	98,000	7	108,000	1.08	－	伴走支援型特別		2	30,000	0.01	－
0	0	0	0	0.00	－	事業再生計画実施関連		5	64,020	0.02	64.05
0	0	0	0	0.00	－	経営力向上関連		2	8,518	0.00	4.29
0	0	0	0	0.00	－	経営承継借換関連		0	0	0.00	－
0	0	0	0	0.00	－	その他の協会制度		50	622,067	0.22	62.43
279	2,138,450	855	9,973,776	100.00	19.51	合計		22,945	281,400,259	100.00	188.52

業種別保証状況（R３.５月分）

（単位：千円，％）

当月中保証		当年度中保証				区分	保証債務残高			
件数	金額	件数	金額	構成比	前年比		件数	金額	構成比	前年比
43	422,500	102	1,260,670	12.64	14.46	製造業	3,235	45,207,337	16.07	166.69
12	87,000	27	320,350	3.21	14.34	食料品工業	676	9,676,705	3.44	145.33
3	34,000	10	82,000	0.82	26.39	繊維品工業	215	2,540,586	0.90	166.31
1	10,000	6	187,000	1.87	22.05	木材･木製品工業	296	4,192,649	1.49	158.81
8	51,000	13	86,000	0.86	11.01	家具･建具工業	352	4,193,265	1.49	143.99
0	0	3	88,220	0.88	72.31	紙工業	39	680,458	0.24	210.76
0	0	0	0	0.00	0.00	製版・製本業	3	68,985	0.02	1,888.03
0	0	0	0	0.00	0.00	化学工業	22	307,224	0.11	353.63
0	0	0	0	0.00	–	石油･石炭製品工業	2	46,672	0.02	489.84
1	15,000	2	20,000	0.20	8.03	ゴム･プラスチック工業	75	1,249,683	0.44	142.04
0	0	0	0	0.00	0.00	ゴム製品製造業	7	93,273	0.03	112.38
0	0	0	0	0.00	0.00	皮革工業	23	301,281	0.11	149.20
1	500	1	500	0.01	0.36	窯業	117	2,402,788	0.85	205.99
6	85,000	15	244,500	2.45	18.14	機械工業	424	7,505,525	2.67	167.79
1	10,000	2	15,000	0.15	8.47	電気機器工業	62	1,240,454	0.44	181.46
1	5,000	1	5,000	0.05	3.57	車両工業	59	852,211	0.30	227.52
1	5,000	1	5,000	0.05	5.18	船舶工業	39	757,771	0.27	186.86
4	92,000	7	132,000	1.32	10.78	金属工業	302	4,595,312	1.63	189.58
1	10,000	2	12,000	0.12	7.23	ソフトウェア業	71	841,949	0.30	212.58
1	10,000	2	15,000	0.15	52.63	情報処理サービス業	19	255,706	0.09	118.40
0	0	0	0	0.00	–	農林漁業	4	41,002	0.01	124.53
2	8,000	10	48,100	0.48	7.05	その他の工業	428	3,363,838	1.20	207.35
0	0	0	0	0.00	–	鉱業	0	0	0.00	–
0	0	0	0	0.00	0.00	土石採取業	22	386,764	0.14	217.17
0	0	0	0	0.00	–	木材伐出業	4	62,866	0.02	4,427.18
69	445,500	226	2,383,810	23.90	22.78	建設業	5,323	64,032,843	22.76	206.11
37	291,300	95	1,421,600	14.25	23.01	卸売業	2,153	33,992,046	12.08	179.20
37	265,500	116	1,242,850	12.46	15.63	小売業	3,722	41,887,223	14.89	186.90
20	120,300	68	631,451	6.33	13.08	飲食店	2,017	14,887,944	5.29	219.07
9	97,000	39	519,250	5.21	26.74	不動産業	818	10,767,540	3.83	172.94
9	117,300	34	536,800	5.38	18.18	運送業	964	16,919,501	6.01	157.75
0	0	0	0	0.00	–	貨物運送取扱事業	0	0	0.00	–
0	0	0	0	0.00	0.00	倉庫業	14	194,329	0.07	106.49
1	8,150	3	46,430	0.47	315.85	電気･ガス･熱供給･水道業	157	1,941,592	0.69	96.50
0	0	4	50,000	0.50	21.69	印刷業	125	1,582,379	0.56	228.71
0	0	0	0	0.00	0.00	出版業	6	36,251	0.01	1,004.46
54	370,900	166	1,870,915	18.76	24.83	サービス業	4,292	48,703,168	17.31	217.16
2	15,000	2	15,000	0.15	5.84	物品賃貸業	90	1,267,114	0.45	223.67
2	70,000	3	130,000	1.30	12.10	宿泊業	227	3,285,667	1.17	138.16
9	34,500	21	100,000	1.00	12.89	洗濯･理美容･浴場業	625	3,493,675	1.24	221.40
3	21,500	7	47,500	0.48	7.35	その他の生活関連サービス業	229	2,686,099	0.95	148.22
0	0	4	30,000	0.30	28.17	旅行業	31	315,313	0.11	207.88
2	18,500	9	328,500	3.29	73.65	映画・娯楽業	164	2,171,424	0.77	228.27
1	2,700	2	4,700	0.05	2.97	広告業	79	793,613	0.28	223.97
0	0	0	0	0.00	0.00	放送業	22	323,714	0.12	134.20
1	2,000	4	107,000	1.07	45.63	情報通信サービス業	122	1,861,616	0.66	152.10
2	23,000	2	23,000	0.23	53.49	運輸サービス業	26	561,520	0.20	180.50
0	0	0	0	0.00	0.00	職業紹介･労働者派遣業	26	442,128	0.16	349.97
2	13,000	9	69,000	0.69	10.95	その他の事業サービス業	334	3,532,563	1.26	219.00
4	17,000	14	48,715	0.49	19.92	専門サービス業	324	2,355,312	0.84	279.05
10	55,300	16	96,300	0.97	26.10	技術サービス業	310	2,898,675	1.03	284.23
9	62,400	53	654,700	6.56	37.02	医療，福祉業	1,166	17,042,663	6.06	268.98
1	5,000	4	107,000	1.07	55.15	廃棄物処理業	162	2,473,480	0.88	211.39
5	25,000	14	102,500	1.03	37.45	教育,学習支援業	254	2,404,441	0.85	177.45
1	6,000	2	7,000	0.07	3.15	その他のサービス業	101	794,150	0.28	201.50
0	0	0	0	0.00	0.00	保険媒介代理業	72	612,103	0.22	209.64
0	0	1	5,000	0.05	4.76	郵便業	8	121,146	0.04	102.86
0	0	1	5,000	0.05	100.00	通信業	13	65,229	0.02	144.24
279	2,138,450	855	9,973,776	100.00	19.51	合計	22,945	281,400,259	100.00	188.52

金融機関店舗別保証状況（R３.５月分）

（単位：千円，％）

当月中保証		当年度中保証				区分	保証債務残高			
件数	金額	件数	金額	構成比	前年比		件数	金額	構成比	前年比
						みずほ銀行				
0	0	0	0	0.00	–	伏見	1	52,000	0.02	82.28
0	0	0	0	0.00	–	徳島	1	17,071	0.01	64.66
0	**0**	**0**	**0**	**0.00**	**–**	**計**	**2**	**69,071**	**0.02**	**77.09**
						三菱ＵＦＪ銀行				
0	0	0	0	0.00	–	徳島	16	445,348	0.16	107.69
0	**0**	**0**	**0**	**0.00**	**–**	**計**	**16**	**445,348**	**0.16**	**107.69**
						阿波銀行				
9	55,000	41	567,000	5.68	25.18	本店	774	14,078,268	5.00	146.96
2	21,000	2	21,000	0.21	150.00	徳島駅前	5	59,000	0.02	203.28
0	0	7	128,715	1.29	51.28	佐古	159	1,951,982	0.69	203.44
5	21,000	21	124,650	1.25	13.48	二軒屋	403	4,557,929	1.62	202.20
0	0	7	93,050	0.93	21.27	津田	272	3,512,158	1.25	169.40
6	29,000	13	85,000	0.85	11.54	福島	333	3,646,030	1.30	204.30
3	28,000	11	156,000	1.56	25.08	渭北	200	2,589,548	0.92	164.10
14	134,800	42	542,800	5.44	24.61	両国橋	774	10,775,223	3.83	148.93
5	35,000	14	160,700	1.61	23.56	佐古東	127	2,204,443	0.78	149.38
2	12,500	5	107,500	1.08	60.22	昭和町	138	1,642,540	0.58	209.46
1	5,000	1	5,000	0.05	50.00	助任橋	52	491,708	0.17	214.76
1	5,000	6	83,000	0.83	45.98	田宮	110	1,190,027	0.42	184.20
0	0	2	18,000	0.18	14.29	末広	45	528,912	0.19	135.21
0	0	2	10,000	0.10	3.22	鮎喰	179	1,841,322	0.65	187.83
0	0	1	2,000	0.02	2.67	問屋町	27	278,109	0.10	250.47
3	35,000	4	40,000	0.40	33.33	中央市場	59	905,528	0.32	145.22
2	13,000	3	23,000	0.23	14.07	蔵本	104	1,056,312	0.38	196.83
0	0	3	46,500	0.47	23.85	かちどき橋	57	1,091,249	0.39	143.17
0	0	5	67,000	0.67	14.15	法花	191	1,659,700	0.59	272.59
1	3,000	5	106,800	1.07	49.95	住吉	66	913,175	0.32	221.18
1	3,400	2	4,400	0.04	2.32	八万	55	620,486	0.22	161.04
0	0	0	0	0.00	–	矢三	5	53,403	0.02	116.18
5	19,500	8	36,000	0.36	11.90	マリンピア	152	1,756,829	0.62	192.95
6	115,000	10	142,000	1.42	20.08	小松島	349	5,143,390	1.83	173.76
0	0	1	5,000	0.05	2.24	勝浦	84	1,179,259	0.42	189.74
1	5,000	3	80,000	0.80	38.83	羽ノ浦	121	1,353,470	0.48	195.22
2	12,000	2	12,000	0.12	19.35	古庄	60	738,563	0.26	136.73
0	0	5	59,000	0.59	62.30	中島	63	769,755	0.27	250.31
6	30,000	13	138,000	1.38	10.81	阿南	446	7,559,155	2.69	160.19
1	7,500	2	10,500	0.11	2.80	橘	151	2,043,368	0.73	161.98
1	10,000	4	30,000	0.30	20.00	新野	48	632,859	0.22	159.80
1	10,000	3	25,000	0.25	31.85	鷲敷	65	680,449	0.24	131.63
0	0	2	20,000	0.20	160.00	平谷	35	522,310	0.19	340.10
0	0	0	0	0.00	0.00	由岐	39	397,628	0.14	178.14
3	25,000	7	88,000	0.88	19.82	日和佐	118	1,249,539	0.44	175.37
2	10,000	3	11,200	0.11	5.99	牟岐	61	547,268	0.19	197.00
0	0	4	12,000	0.12	3.53	海南	120	1,171,172	0.42	195.40
0	0	0	0	0.00	0.00	宍喰	51	474,152	0.17	182.18
0	0	0	0	0.00	0.00	中田	18	269,189	0.10	294.81
1	750	4	68,850	0.69	39.67	赤石	80	972,156	0.35	257.34
1	5,000	1	5,000	0.05	33.33	見能林	27	316,313	0.11	195.85
23	301,200	33	417,700	4.19	30.33	鳴門	517	6,693,209	2.38	143.42
0	0	1	3,000	0.03	1.11	瀬戸	66	884,774	0.31	205.72
0	0	0	0	0.00	0.00	川内	81	1,242,634	0.44	157.36
0	0	5	41,700	0.42	5.76	松茂	228	2,702,852	0.96	174.76
3	40,000	17	225,500	2.26	53.31	北島	250	3,573,891	1.27	210.63
3	21,500	7	56,500	0.57	10.16	藍住	244	3,560,194	1.27	178.82
2	29,000	12	295,000	2.96	70.32	板野	184	2,280,380	0.81	161.27

（単位：千円，%）

当月中保証		当年度中保証				区分	保証債務残高			
件数	金額	件数	金額	構成比	前年比		件数	金額	構成比	前年比
1	10,000	2	20,000	0.20	24.10	板東	38	513,619	0.18	173.36
3	17,000	5	37,000	0.37	9.59	上板	120	1,328,003	0.47	245.09
1	3,000	4	76,500	0.77	105.52	鳴門東	74	1,124,274	0.40	180.81
0	0	0	0	0.00	0.00	勝瑞	17	197,363	0.07	154.35
1	5,000	2	10,000	0.10	6.13	藍住西	99	1,257,836	0.45	184.43
1	1,000	1	1,000	0.01	14.29	大津	7	45,143	0.02	401.34
0	0	0	0	0.00	0.00	黒崎	19	161,282	0.06	149.78
2	26,000	3	46,000	0.46	23.41	徳島北	153	2,152,853	0.77	261.01
0	0	3	35,000	0.35	9.97	国府	201	2,344,768	0.83	191.49
7	43,900	17	199,120	2.00	31.86	石井	324	4,382,038	1.56	220.98
5	46,000	17	171,000	1.71	25.17	鴨島	428	5,259,330	1.87	166.64
1	5,000	6	53,000	0.53	18.53	市場	157	1,994,182	0.71	239.35
3	7,200	6	27,200	0.27	27.59	川島	60	757,918	0.27	238.05
3	13,000	9	91,500	0.92	16.62	山川	211	2,638,590	0.94	233.94
2	15,000	2	15,000	0.15	15.00	穴吹	93	1,074,192	0.38	173.00
2	30,000	10	114,500	1.15	24.95	脇町	278	3,711,281	1.32	200.12
1	2,000	1	2,000	0.02	4.76	貞光	97	974,432	0.35	233.65
2	8,000	3	18,000	0.18	65.45	半田	85	899,854	0.32	218.32
1	2,000	2	32,000	0.32	21.77	三野	72	733,171	0.26	171.27
2	40,000	6	130,000	1.30	164.56	加茂	81	940,658	0.33	215.40
3	28,000	7	153,691	1.54	14.89	池田	293	4,982,042	1.77	204.51
0	0	0	0	0.00	0.00	美馬	90	877,742	0.31	246.45
1	3,000	3	15,500	0.16	9.28	阿波町	86	1,157,548	0.41	217.44
0	0	3	10,000	0.10	10.08	土成	67	592,732	0.21	232.57
0	0	1	40,000	0.40	32.47	三好	41	510,277	0.18	263.77
0	0	0	0	0.00	0.00	山城	38	507,577	0.18	261.15
0	0	2	8,000	0.08	5.93	竜王	45	487,657	0.17	178.27
0	0	0	0	0.00	–	高松	2	79,000	0.03	–
0	0	0	0	0.00	–	松山	2	56,625	0.02	312.41
0	0	0	0	0.00	–	西大阪	3	75,944	0.03	–
0	0	0	0	0.00	–	堺	1	35,208	0.01	99.90
0	0	0	0	0.00	–	岡山	1	12,364	0.00	86.12
0	0	0	0	0.00	0.00	尼崎	3	120,994	0.04	168.03
0	0	0	0	0.00	–	北大阪	2	14,871	0.01	54.65
0	0	0	0	0.00	–	横浜	1	10,000	0.00	44.16
158	**1,347,250**	**459**	**5,480,076**	**54.94**	**21.35**	**計**	**11,082**	**146,373,177**	**52.02**	**177.94**
						百十四銀行				
0	0	0	0	0.00	–	高松	1	15,000	0.01	–
0	0	0	0	0.00	–	田町	1	29,992	0.01	–
0	0	0	0	0.00	–	空港口	2	17,228	0.01	69.94
0	0	0	0	0.00	–	白鳥	2	50,000	0.02	–
0	0	1	10,000	0.10	2.71	徳島	112	1,737,213	0.62	165.84
0	0	2	12,000	0.12	7.19	鳴門	110	988,438	0.35	177.67
1	10,000	3	32,000	0.32	18.32	徳島北	93	1,113,222	0.40	240.41
1	**10,000**	**6**	**54,000**	**0.54**	**7.60**	**計**	**321**	**3,951,093**	**1.40**	**188.91**
						伊予銀行				
0	0	0	0	0.00	–	本町	1	40,000	0.01	–
0	0	0	0	0.00	0.00	角野	1	60,000	0.02	–
0	0	0	0	0.00	0.00	徳島	58	667,534	0.24	206.10
0	**0**	**0**	**0**	**0.00**	**0.00**	**計**	**60**	**767,534**	**0.27**	**236.97**
						四国銀行				
0	0	0	0	0.00	–	伊野	1	336	0.00	43.75
0	0	1	35,000	0.35	316.74	甲浦	20	94,004	0.03	155.69
1	33,000	4	123,000	1.23	7.00	徳島営業部	283	5,980,733	2.13	203.38
3	20,000	3	20,000	0.20	26.67	徳島中央市場	45	725,553	0.26	300.25
4	28,800	7	73,800	0.74	8.96	徳島西	269	4,301,950	1.53	188.84

（単位：千円，%）

当月中保証		当年度中保証				区分	保証債務残高			
件数	金額	件数	金額	構成比	前年比		件数	金額	構成比	前年比
0	0	0	0	0.00	0.00	徳島中央	187	3,152,913	1.12	211.37
0	0	0	0	0.00	0.00	渭東	73	1,011,079	0.36	292.12
1	5,000	1	5,000	0.05	3.23	渭北	71	996,143	0.35	320.62
0	0	0	0	0.00	0.00	小松島	103	1,780,606	0.63	205.40
0	0	0	0	0.00	0.00	川内	32	402,113	0.14	626.96
1	5,000	2	10,000	0.10	21.74	羽ノ浦	41	519,272	0.18	165.69
0	0	1	2,000	0.02	3.08	マリンピア	36	497,500	0.18	222.92
5	26,000	5	26,000	0.26	5.15	鳴門	150	2,022,219	0.72	176.17
1	3,000	2	18,000	0.18	8.52	松茂	87	1,095,473	0.39	244.78
1	3,000	1	3,000	0.03	1.85	藍住	68	862,012	0.31	253.00
1	10,000	3	80,000	0.80	12.68	阿南	86	1,446,718	0.51	159.72
1	500	6	30,500	0.31	7.00	鴨島	139	1,657,101	0.59	237.25
1	5,000	2	8,800	0.09	2.71	石井	92	1,300,928	0.46	197.46
2	75,000	12	249,280	2.50	52.70	山川	109	1,571,512	0.56	277.11
1	8,150	3	108,150	1.08	29.27	池田	123	2,006,478	0.71	289.25
2	10,000	3	11,000	0.11	4.23	脇町	100	949,950	0.34	159.97
1	2,000	1	2,000	0.02	1.90	貞光	41	715,466	0.25	165.72
0	0	1	8,000	0.08	–	井川	2	10,416	0.00	324.69
0	0	0	0	0.00	–	高松	2	11,477	0.00	73.49
26	**234,450**	**58**	**813,530**	**8.16**	**10.17**	**計**	**2,160**	**33,111,952**	**11.77**	**211.67**
						徳島大正銀行				
3	38,000	24	703,000	7.05	41.96	本店	561	9,687,677	3.44	174.29
2	30,000	5	133,000	1.33	22.56	阿南	222	3,099,865	1.10	195.33
0	0	4	69,360	0.70	21.41	鳴門	179	2,110,018	0.75	185.70
0	0	2	65,000	0.65	27.17	池田	135	1,528,081	0.54	269.39
0	0	1	3,000	0.03	60.00	牟岐	26	335,236	0.12	215.41
2	15,000	4	35,000	0.35	18.13	小松島	166	1,925,757	0.68	214.16
4	15,400	5	16,400	0.16	15.62	市場	85	762,332	0.27	210.19
0	0	1	5,000	0.05	4.98	中島	58	873,665	0.31	183.11
3	20,000	13	132,000	1.32	49.91	鴨島	236	2,281,500	0.81	209.15
0	0	0	0	0.00	0.00	穴吹	38	364,949	0.13	231.93
2	8,000	5	24,000	0.24	14.12	板野	138	1,524,248	0.54	241.38
0	0	2	11,500	0.12	11.33	勝浦	52	647,169	0.23	249.38
1	10,000	2	20,000	0.20	24.54	日和佐	63	478,943	0.17	208.25
1	10,000	6	60,000	0.60	10.90	佐古	164	2,401,594	0.85	140.03
0	0	1	10,000	0.10	11.11	三野	44	483,263	0.17	210.21
0	0	0	0	0.00	0.00	鷲敷	35	387,324	0.14	402.87
1	3,000	6	198,000	1.99	121.10	北島	176	2,302,438	0.82	302.42
2	11,000	6	47,000	0.47	22.82	石井	148	1,504,029	0.53	215.05
0	0	1	10,000	0.10	6.45	橘	90	1,345,062	0.48	154.87
1	3,000	9	75,010	0.75	25.26	渭東	162	1,939,907	0.69	234.67
0	0	0	0	0.00	–	南あわじ	1	565	0.00	30.51
0	0	4	38,500	0.39	35.98	海部	52	565,078	0.20	347.94
1	50,000	6	66,900	0.67	27.98	渭北	157	1,797,601	0.64	197.75
0	0	3	26,000	0.26	10.83	昭和町	66	715,874	0.25	123.19
1	2,000	1	2,000	0.02	2.27	二軒屋	52	377,648	0.13	196.25
0	0	1	10,000	0.10	4.75	徳島駅前	66	832,983	0.30	182.79
0	0	0	0	0.00	–	大阪	2	18,750	0.01	159.57
0	0	5	35,000	0.35	19.34	国府	116	1,143,830	0.41	345.66
1	5,000	2	25,000	0.25	100.00	助任	53	522,765	0.19	372.05
1	2,000	3	27,000	0.27	18.67	津田	114	1,151,394	0.41	222.79
1	1,500	3	22,500	0.23	13.29	八万	129	1,190,238	0.42	181.71
0	0	8	62,950	0.63	25.10	加茂名	183	1,487,949	0.53	178.31
0	0	0	0	0.00	0.00	沖洲	52	795,987	0.28	213.61
1	10,000	2	11,000	0.11	5.58	佐古東	61	776,691	0.28	180.15
2	14,500	2	14,500	0.15	13.43	羽ノ浦団地	75	635,123	0.23	212.45

（単位：千円，%）

当月中保証		当年度中保証				区分	保証債務残高			
件数	金額	件数	金額	構成比	前年比		件数	金額	構成比	前年比
1	3,000	3	58,000	0.58	38.41	南昭和町	89	989,175	0.35	195.48
1	5,000	5	37,000	0.37	25.00	藍住	143	1,705,252	0.61	214.86
0	0	2	13,400	0.13	18.49	南小松島	43	511,104	0.18	199.28
1	10,000	1	10,000	0.10	22.22	川内	40	391,806	0.14	212.48
2	10,000	3	20,000	0.20	18.35	矢三	86	701,811	0.25	160.51
4	28,000	21	248,600	2.49	102.30	阿北	199	2,223,422	0.79	160.91
0	0	3	65,000	0.65	47.20	脇町	124	1,396,290	0.50	207.68
0	0	0	0	0.00	0.00	宝田	42	461,414	0.16	175.11
0	0	3	38,500	0.39	13.42	地蔵橋	151	1,648,544	0.59	244.59
0	0	0	0	0.00	0.00	流通センター	83	1,175,386	0.42	213.73
2	10,000	3	30,000	0.30	33.33	鳴門東	38	491,962	0.17	255.13
0	0	0	0	0.00	0.00	大麻	61	670,271	0.24	210.62
2	20,000	4	43,500	0.44	14.50	上板	101	1,453,562	0.52	258.81
0	0	0	0	0.00	0.00	貞光	61	690,230	0.25	274.70
1	10,000	2	70,000	0.70	62.22	論田	46	329,462	0.12	213.69
0	0	0	0	0.00	0.00	三加茂	103	1,138,886	0.40	209.65
1	6,000	3	21,000	0.21	12.46	空港	88	1,022,454	0.36	229.60
0	0	1	10,000	0.10	15.15	国府北	56	558,167	0.20	209.31
0	0	2	38,000	0.38	52.78	勝瑞	50	586,567	0.21	182.60
0	0	1	5,000	0.05	5.78	山川	57	662,429	0.24	345.05
0	0	0	0	0.00	0.00	桑野	26	288,860	0.10	157.09
0	0	0	0	0.00	0.00	マリンピア	52	772,400	0.27	252.64
0	0	0	0	0.00	0.00	阿波町	65	630,262	0.22	334.64
45	**350,400**	**194**	**2,666,620**	**26.74**	**25.82**	**計**	**5,761**	**68,495,246**	**24.34**	**202.36**
						香川銀行				
0	0	0	0	0.00	−	本店	1	25,000	0.01	250.00
0	0	0	0	0.00	−	兵庫町	1	3,000	0.00	−
0	0	1	10,000	0.10	3.04	徳島	110	1,567,599	0.56	140.52
0	0	0	0	0.00	0.00	鳴門	55	895,264	0.32	209.88
0	**0**	**1**	**10,000**	**0.10**	**1.85**	**計**	**167**	**2,490,863**	**0.89**	**160.48**
						愛媛銀行				
0	0	0	0	0.00	−	高松	1	30,000	0.01	−
0	0	0	0	0.00	−	坂出	1	19,165	0.01	−
0	0	2	13,600	0.14	64.76	徳島	64	477,502	0.17	299.04
0	**0**	**2**	**13,600**	**0.14**	**64.76**	**計**	**66**	**526,667**	**0.19**	**329.83**
						高知銀行				
0	0	0	0	0.00	−	豊永	1	3,000	0.00	130.72
0	0	6	119,000	1.19	238.00	徳島	64	866,852	0.31	165.66
0	0	0	0	0.00	0.00	阿南	28	189,822	0.07	243.27
0	0	0	0	0.00	0.00	池田	54	587,579	0.21	354.26
0	0	0	0	0.00	−	高松	2	60,000	0.02	−
0	**0**	**6**	**119,000**	**1.19**	**109.68**	**計**	**149**	**1,707,253**	**0.61**	**221.88**
						徳島信用金庫				
6	21,450	17	58,200	0.58	14.13	本店	295	1,862,627	0.66	214.74
6	30,700	8	75,700	0.76	15.05	福島	169	1,598,543	0.57	167.78
5	15,000	6	18,000	0.18	7.26	津田	113	965,009	0.34	179.27
2	4,000	3	6,000	0.06	4.01	佐古	76	373,679	0.13	134.08
2	10,000	6	26,000	0.26	11.49	上八万	106	1,014,593	0.36	220.08
5	15,000	12	53,000	0.53	11.99	川内	187	1,545,170	0.55	184.58
1	3,000	5	19,000	0.19	14.73	小松島	173	881,287	0.31	204.17
1	2,000	1	2,000	0.02	6.06	池田	55	392,044	0.14	191.79
2	6,000	3	9,000	0.09	14.52	渭北	90	489,288	0.17	352.89
2	11,000	3	17,350	0.17	7.07	二軒屋	121	858,981	0.31	178.81
1	5,000	8	60,000	0.60	59.41	三加茂	100	777,536	0.28	269.80
3	12,500	4	17,500	0.18	6.34	矢三	107	790,217	0.28	156.25
3	21,000	14	112,100	1.12	23.38	昭和町	173	1,731,252	0.62	180.34

（単位：千円，%）

当月中保証		当年度中保証				区分	保証債務残高			
件数	金額	件数	金額	構成比	前年比		件数	金額	構成比	前年比
0	0	0	0	0.00	0.00	国府	132	1,059,523	0.38	184.62
1	5,000	5	18,000	0.18	7.58	鴨島	156	870,853	0.31	236.39
1	5,000	4	37,000	0.37	6.72	鳴門	211	1,645,788	0.58	165.90
4	11,000	6	29,000	0.29	10.13	北島	177	1,322,531	0.47	179.98
2	6,000	10	33,700	0.34	10.60	藍住	201	1,214,436	0.43	172.85
47	183,650	115	591,550	5.93	12.02	計	2,642	19,393,356	6.89	187.99
						阿南信用金庫				
1	11,400	3	19,400	0.19	9.56	本店	105	707,560	0.25	210.86
0	0	4	111,200	1.11	558.79	見能林	67	505,423	0.18	366.60
0	0	1	2,000	0.02	−	福井	20	186,856	0.07	479.06
0	0	3	85,000	0.85	38.42	羽ノ浦	89	865,705	0.31	816.16
0	0	1	5,000	0.05	10.61	東部	30	249,163	0.09	750.36
1	1,300	1	1,300	0.01	1.59	見能林駅前	32	207,237	0.07	272.91
0	0	1	1,500	0.02	2.19	上中	59	436,251	0.16	223.39
0	0	0	0	0.00	0.00	那賀川	34	337,974	0.12	241.71
2	12,700	14	225,400	2.26	31.36	計	436	3,496,169	1.24	328.97
0	0	0	0	0.00	−	商工組合中央金庫	82	558,531	0.20	79.25
0	0	0	0	0.00	−	徳島県信用農業協同組合連合会	1	14,000	0.00	46.67
279	2,138,450	855	9,973,776	100.00	19.51	合計	22,945	281,400,259	100.00	188.52

市町村別保証状況（R３.５月分）

（単位：千円，%）

当月中保証		当年度中保証				区分	保証債務残高			
件数	金額	件数	金額	構成比	前年比		件数	金額	構成比	前年比
118	815,250	378	4,415,725	44.27	17.92	徳島市	9,885	125,094,248	44.45	181.32
35	318,200	60	667,560	6.69	17.16	鳴門市	1,621	19,312,418	6.86	163.34
15	158,250	40	408,350	4.09	20.94	小松島市	1,057	12,919,910	4.59	188.53
17	122,200	56	764,700	7.67	16.93	阿南市	1,963	25,226,734	8.96	177.54
14	111,700	57	618,880	6.21	24.91	吉野川市	1,245	13,771,101	4.89	192.93
14	106,400	57	621,900	6.24	41.08	阿波市	928	10,722,851	3.81	221.67
6	52,000	17	158,500	1.59	14.28	美馬市	827	9,409,769	3.34	196.72
6	67,000	19	450,691	4.52	24.57	三好市	763	10,214,791	3.63	227.56
0	0	3	26,500	0.27	12.44	勝浦町	121	1,576,931	0.56	218.72
0	0	1	10,000	0.10	11.24	上勝町	29	285,475	0.10	304.09
2	6,400	3	7,400	0.07	6.37	佐那河内村	44	431,446	0.15	262.69
12	72,900	26	177,620	1.78	15.23	石井町	607	6,811,886	2.42	212.90
0	0	3	150,000	1.50	111.94	神山町	103	1,229,480	0.44	222.29
1	10,000	5	51,200	0.51	36.21	那賀町	136	1,590,035	0.57	220.14
2	10,000	3	11,200	0.11	7.27	牟岐町	75	759,730	0.27	208.20
4	35,000	9	135,000	1.35	21.34	美波町	222	2,146,428	0.76	186.47
0	0	9	58,500	0.59	10.42	海陽町	244	2,344,699	0.83	217.91
3	9,500	11	86,200	0.86	6.67	松茂町	490	6,104,552	2.17	206.35
6	37,000	25	353,000	3.54	38.51	北島町	535	6,595,916	2.34	206.82
5	46,000	27	238,700	2.39	16.30	藍住町	793	9,362,317	3.33	189.63
3	32,000	11	147,000	1.47	24.50	板野町	321	3,709,693	1.32	205.84
9	55,500	14	129,000	1.29	18.91	上板町	286	3,293,912	1.17	255.63
3	10,000	5	30,000	0.30	16.69	つるぎ町	223	2,707,566	0.96	215.06
3	18,150	13	188,150	1.89	27.62	東みよし町	348	4,098,937	1.46	233.18
1	45,000	3	68,000	0.68	40.96	その他	79	1,679,435	0.60	185.16
279	2,138,450	855	9,973,776	100.00	19.51	合計	22,945	281,400,259	100.00	188.52

金融機関別代弁状況（R３.５月分）

（単位：千円，％）

区分	当月中代弁			当年度中代弁			
	件数	金額	構成比	件数	金額	構成比	前年比
みずほ銀行	0	0	0.00	0	0	0.00	－
三菱ＵＦＪ銀行	0	0	0.00	0	0	0.00	－
阿波銀行	0	0	0.00	15	176,687	82.04	24.66
百十四銀行	0	0	0.00	0	0	0.00	－
伊予銀行	0	0	0.00	0	0	0.00	0.00
四国銀行	0	0	0.00	0	0	0.00	0.00
徳島大正銀行	1	24,172	100.00	4	38,686	17.96	93.70
香川銀行	0	0	0.00	0	0	0.00	0.00
愛媛銀行	0	0	0.00	0	0	0.00	0.00
高知銀行	0	0	0.00	0	0	0.00	－
徳島信用金庫	0	0	0.00	0	0	0.00	0.00
阿南信用金庫	0	0	0.00	0	0	0.00	0.00
商工組合中央金庫	0	0	0.00	0	0	0.00	0.00
徳島県信用農業協同組合連合会	0	0	0.00	0	0	0.00	－
合計	1	24,172	100.00	19	215,373	100.00	23.70

業種別代弁状況（R３.５月分）

（単位：千円，％）

区分	当月中代弁			当年度中代弁			
	件数	金額	構成比	件数	金額	構成比	前年比
製造業	0	0	0.00	7	57,239	26.58	15.09
食料品工業	0	0	0.00	0	0	0.00	0.00
繊維品工業	0	0	0.00	0	0	0.00	0.00
木材・木製品工業	0	0	0.00	2	22,179	10.30	218.17
家具・建具工業	0	0	0.00	5	35,060	16.28	87.87
紙工業	0	0	0.00	0	0	0.00	－
製版・製本業	0	0	0.00	0	0	0.00	－
化学工業	0	0	0.00	0	0	0.00	－
石油・石炭製品工業	0	0	0.00	0	0	0.00	－
ゴム・プラスチック工業	0	0	0.00	0	0	0.00	－
ゴム製品製造業	0	0	0.00	0	0	0.00	－
皮革工業	0	0	0.00	0	0	0.00	－
窯業	0	0	0.00	0	0	0.00	－
機械工業	0	0	0.00	0	0	0.00	－
電気機器工業	0	0	0.00	0	0	0.00	－
車両工業	0	0	0.00	0	0	0.00	－
船舶工業	0	0	0.00	0	0	0.00	－
金属工業	0	0	0.00	0	0	0.00	－
ソフトウェア業	0	0	0.00	0	0	0.00	－
情報処理サービス業	0	0	0.00	0	0	0.00	－
農林漁業	0	0	0.00	0	0	0.00	－
その他の工業	0	0	0.00	0	0	0.00	0.00
鉱業	0	0	0.00	0	0	0.00	－
土石採取業	0	0	0.00	0	0	0.00	－
木材伐出業	0	0	0.00	0	0	0.00	－
建設業	0	0	0.00	0	0	0.00	0.00
卸売業	0	0	0.00	1	4,941	2.29	183.26
小売業	0	0	0.00	2	8,214	3.81	7.02
飲食店	0	0	0.00	1	23,021	10.69	84.22
不動産業	0	0	0.00	0	0	0.00	－
運送業	1	24,172	100.00	2	81,469	37.83	81.43
貨物運送取扱事業	0	0	0.00	0	0	0.00	－
倉庫業	0	0	0.00	0	0	0.00	－
電気・ガス・熱供給・水道業	0	0	0.00	0	0	0.00	－
印刷業	0	0	0.00	0	0	0.00	－
出版業	0	0	0.00	0	0	0.00	－
サービス業	0	0	0.00	6	40,489	18.80	42.28
保険媒介代理業	0	0	0.00	0	0	0.00	－
郵便業	0	0	0.00	0	0	0.00	－
通信業	0	0	0.00	0	0	0.00	－
合計	1	24,172	100.00	19	215,373	100.00	23.70

■ 事務問合わせ担当窓口一覧

部署名		電話	FAX	業務内容
経営監査室		(088) 622-0251	(088) 623-7633	検査・監査に関する事項、コンプライアンスに関する事項、反社会的勢力への対応、危機管理に関する事項、お客様相談窓口等
総務部		(088) 622-0217		定款の制定、改廃、予算及び決算、人事、給与、経理、資金運用、庶務、研修、他課の所管に属さない事項等
企画部		(088) 622-0240		事業計画、業務運営企画、業務推進統括、保証制度、広報、業務統計、電算システム等
保証部	保証一課	(088) 622-0248	(088) 623-7632 (088) 656-8706	保証申込（条件変更）調査審査、金融相談、保証推進等
	保証二課	(088) 622-0247		保証申込（条件変更）調査審査、金融相談、保証推進等
	保証三課	(088) 622-0246		保証申込（条件変更）調査審査、金融相談、保証推進等
	保証事務課	(088)622-0210		受付、財務、保証書発行、保証料、担保、貸付・償還報告、団信等
企業支援部	経営支援課	(088) 622-3419 (088) 622-8535		経営支援、経営相談、再生支援に係る調査審査等
	創業推進課	(088) 622-0254		創業推進・創業支援、創業相談、創業申込調査審査等
	期中支援課	(088) 622-0219		事故報告・期中管理、代位弁済、保険金請求・受領等
管理部		(088) 622-0252	(088) 623-9030	求償権の管理回収等

■ 業務担当区域

◉ 企業支援部 経営支援課 創業推進課
（県内全域）

◉ 保証部 保証一課
- 徳島市（西部）
- 吉野川市
- 美馬市
- 三好市
- 阿波市
- 名西郡
- 美馬郡
- 三好郡

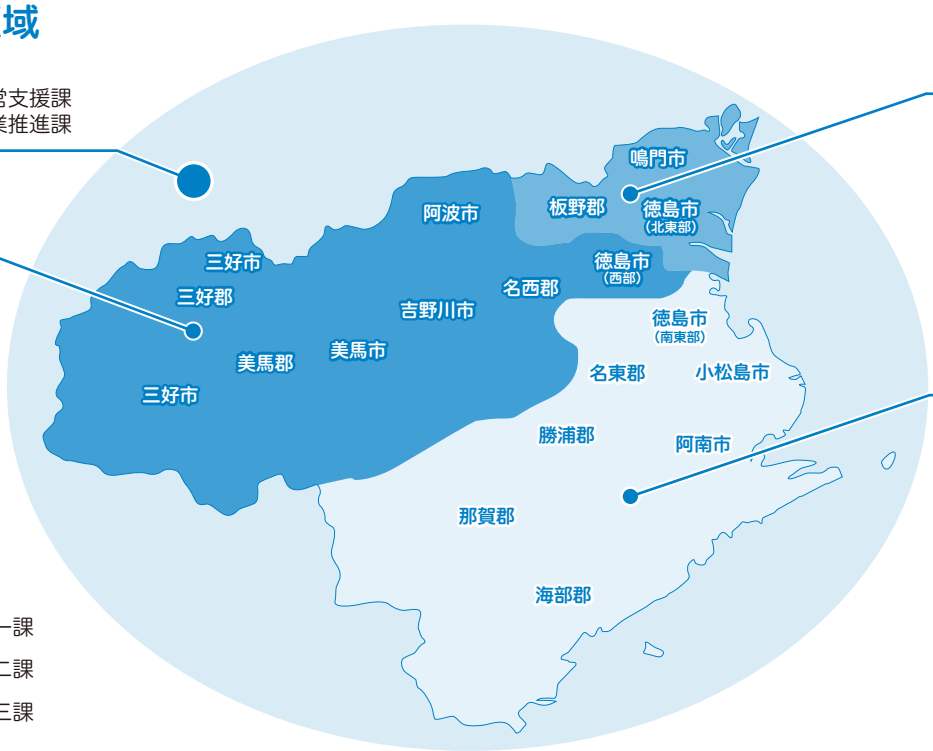

◉ 保証部 保証二課
- 徳島市（北東部）
- 鳴門市
- 板野郡

◉ 保証部 保証三課
- 徳島市（南東部）
- 小松島市
- 阿南市
- 名東郡
- 勝浦郡
- 那賀郡
- 海部郡

◉ 信用調査担当

保証部	保証一課	☎(088) 622-0248	課長：髙野 担当：川野、坂東、小川
	保証二課	☎(088) 622-0247	課長：杉山 担当：田村、今津、藤崎
	保証三課	☎(088) 622-0246	課長：武内 担当：中西、西上、今枝
	保証事務課	☎(088) 622-0210	課長：富田 担当：明石、後藤、田中、三好、酒井

◉ 企業支援担当

企業支援部	経営支援課	☎(088) 622-3419	参事兼課長：吉田 担当：岡、林 調査役：渡辺
	創業推進課	☎(088) 622-0254	参事兼課長：神木 担当：福良、丸岡、金本
	期中支援課	☎(088) 622-0219	課長：真鍋 担当：渡邊、北村

TOKUSHIMA GUARANTEE
徳島県信用保証協会

〒770-0865 徳島市南末広町５番８－８号
(徳島経済産業会館 KIZUNAプラザ)

Tel.088－622－0217(代表)
Fax.088－623－7633

https://www.cgc-tokushima.or.jp/

■交通のご案内

JR 徳島駅前から徳島市バス６番のりば「東部循環線」バス乗車「東部県土整備局前」下車　徒歩３分

■徳島経済産業会館敷地内に52台分の無料駐車場があります。