5
2023
May.

落合集落　三好市東祖谷落合

「落合集落」は山の急斜面に広がる集落で、その標高差はなんと390m。起源は明らかではありませんが、平家の落人伝説や開拓伝承などが残っています。江戸中期から昭和初期に建てられた古い民家や、一つひとつ積み上げた石垣と畑など、懐かしい山村の原風景を醸し出しています。対岸の中上展望所からは、落合集落を正面に展望できます。平成17年に国の「重要伝統的建造物群保存地区」に選定されました。

TOKUSHIMA GUARANTEE

保証月報

～中小企業を応援する地域密着型「総合支援機関」として～

徳島県信用保証協会

CONTENTS　2023／5月号

４月の保証概況 …… 1
保証実績月別推移 …… 2

REPORT

令和５年４月　ランキングベスト10 …… 4
各種保証状況（R5.4月） …… 5
令和５年度　経営支援・創業推進強化事業報告（R5.4月） …… 16
創業支援情報 …… 23

INFORMATION

令和５年度経営計画について …… 6
コンプライアンス・プログラム（令和５年度） …… 16
期中支援課からのお知らせ …… 16

TOPICS

令和５年度　重点取組み事項について …… 9
金融機関新築記念店舗紹介 …… 14
「広報サポート保証“チャレンジ”」ご利用のお客さまをご紹介 …… 15
令和５年度版「保証制度のご案内」が完成しました …… 17
徳島文理大学で“起業家”という生き方を講義 …… 18
令和５年度「若手職員能力底上塾」がキックオフ …… 18
月報編集委員会紹介 …… 19
野球部始動！ …… 19
各部紹介（保証部） …… 20
協会役職員リレー（第35回） …… 22

MONTHLY DATA

事業概況（R5.4月分） …… 24
制度別保証状況（R5.4月分） …… 25
業種別保証状況（R5.4月分） …… 26
金融機関店舗別保証状況（R5.4月分） …… 27
市町村別保証状況（R5.4月分） …… 31
金融機関別代弁状況（R5.4月分） …… 32
業種別代弁状況（R5.4月分） …… 32

◆事務問合わせ担当窓口一覧
◆業務担当区域

＊本誌をご覧いただくにあたって　各項目の合計は四捨五入のため一致しない場合があります。お問合わせ等は企画部企画課までご連絡ください。

4月の保証概況

◆ 事業概況

4月の各項目における対前年同月比は、保証申込135.66%、保証承諾132.79%、代位弁済53.85%、回収（対債務者）82.83%、4月末の保証債務残高97.68%となりました。当年度中の対前年同期比は、保証申込135.66%、保証承諾132.79%、代位弁済53.85%、回収（対債務者）82.83%となりました。

（単位：百万円、%）

	4月中			4月末		
	件数	金額	前年同月比	件数	金額	前年同期比
保証申込	503	6,686	135.66	503	6,686	135.66
保証承諾	482	5,925	132.79	482	5,925	132.79
保証債務残高	－	－	－	22,714	264,707	97.68
代位弁済	14	45	53.85	14	45	53.85
回収（対債務者）	－	28	82.83	－	28	82.83

◆ 保証承諾（構成比）

（単位：%）

		4月中		4月末	
		制度	構成比	制度	構成比
制度別	1	県伴走支援型保証	57.21	県伴走支援型保証	57.21
	2	県短期事業	19.87	県短期事業	19.87
	3	伴走支援型特別保証	9.41	伴走支援型特別保証	9.41
	4	県生産性革命	2.00	県生産性革命	2.00
	5	経営安定関連	1.69	経営安定関連	1.69

		4月中		4月末	
		業種	構成比	業種	構成比
業種別	1	建設業	23.28	建設業	23.28
	2	サービス業	17.00	サービス業	17.00
	3	卸売業	16.34	卸売業	16.34
	4	製造業	16.04	製造業	16.04
	5	小売業	15.13	小売業	15.13

		4月中		4月末	
		金融機関	構成比	金融機関	構成比
金融機関別	1	阿波銀行	68.44	阿波銀行	68.44
	2	徳島大正銀行	16.67	徳島大正銀行	16.67
	3	徳島信用金庫	9.84	徳島信用金庫	9.84
	4	四国銀行	2.20	四国銀行	2.20
	5	三菱UFJ銀行	1.01	三菱UFJ銀行	1.01

◆ 代位弁済（構成比）

（単位：%）

		4月中		4月末	
		業種	構成比	業種	構成比
業種別	1	建設業	74.22	建設業	74.22
	2	サービス業	18.56	サービス業	18.56
	3	印刷業	7.22	印刷業	7.22
	4	－	－	－	－
	5	－	－	－	－

	4月中		4月末	
	金融機関	構成比	金融機関	構成比
金融機関別	阿波銀行	2.24	阿波銀行	2.24
	徳島大正銀行	0.00	徳島大正銀行	0.00
	四国銀行	0.00	四国銀行	0.00
	徳島信用金庫	78.36	徳島信用金庫	78.36
	百十四銀行	12.17	百十四銀行	12.17

※金融機関別の代位弁済（構成比）は、保証債務残高上位5金融機関における代位弁済の構成比を掲載。

保証実績月別推移

● 保 証 承 諾

（単位：百万円、%）

月	2021年度			2022年度			2023年度		
	件　数	金　額	前年比	件　数	金　額	前年比	件　数	金　額	前年比
4	576	7,835	76.30	463	4,462	56.94	482	5,925	132.79
5	279	2,138	5.23	449	4,057	189.69			
6	272	2,769	5.98	398	3,585	129.46			
7	232	1,943	6.69	316	3,092	159.11			
8	225	2,251	11.08	311	3,300	146.59			
9	286	3,073	32.04	357	4,281	139.32			
10	313	3,838	41.08	358	4,218	109.90			
11	351	4,129	52.53	370	4,482	108.57			
12	356	4,939	50.83	411	5,710	115.61			
1	245	2,942	57.23	266	3,429	116.56			
2	312	4,652	22.41	337	5,391	115.87			
3	450	6,767	21.37	625	10,148	149.96			
合　計	3,897	47,277	19.63	4,661	56,154	118.78	482	5,925	132.79

● 保証債務残高

（単位：百万円、%）

月	2021年度			2022年度			2023年度		
	件　数	金　額	前年比	件　数	金　額	前年比	件　数	金　額	前年比
4	22,977	282,255	205.48	22,630	270,983	96.01	22,714	264,707	97.68
5	22,945	281,400	188.52	22,709	270,163	96.01			
6	22,857	279,388	149.96	22,760	269,257	96.37			
7	22,795	277,546	128.78	22,804	268,310	96.67			
8	22,768	275,792	118.78	22,848	267,451	96.98			
9	22,750	274,839	115.04	22,851	266,578	96.99			
10	22,700	273,584	112.46	22,892	266,397	97.37			
11	22,676	272,698	110.66	22,897	266,083	97.57			
12	22,644	272,174	108.40	22,911	266,278	97.83			
1	22,652	271,571	107.20	22,937	265,851	97.89			
2	22,649	270,869	104.47	22,932	265,202	97.91			
3	22,648	271,124	99.59	22,863	265,760	98.02			
合計(平均)	22,755	275,270	123.02	22,836	267,359	97.13	22,714	264,707	97.68

● 代 位 弁 済

（単位：百万円、%）

月	2021年度			2022年度			2023年度		
	件　数	金　額	前年比	件　数	金　額	前年比	件　数	金　額	前年比
4	18	191	41.66	14	83	43.49	14	45	53.85
5	1	24	5.37	12	185	766.35			
6	14	65	11.27	20	142	217.44			
7	9	87	76.94	12	97	111.71			
8	20	339	280.96	1	4	1.15			
9	10	128	399.42	6	57	44.14			
10	22	291	230.36	10	15	5.14			
11	13	70	27.87	18	137	195.13			
12	11	195	322.38	19	77	39.69			
1	4	10	445.78	7	42	415.20			
2	6	42	154.41	5	40	96.09			
3	5	32	0.00	13	58	178.91			
合　計	133	1,475	66.42	137	937	63.51	14	45	53.85

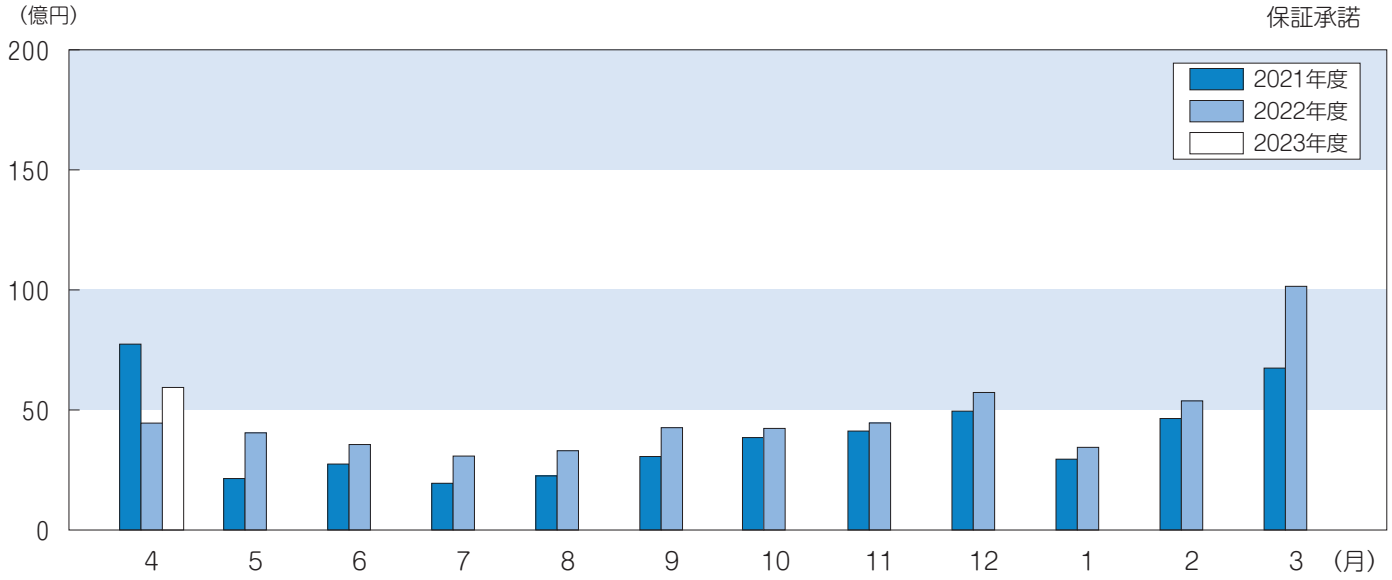
保証承諾
(億円)
200
150
100
50
0
2021年度
2022年度
2023年度
4
5
6
7
8
9
10
11
12
1
2
3
(月)

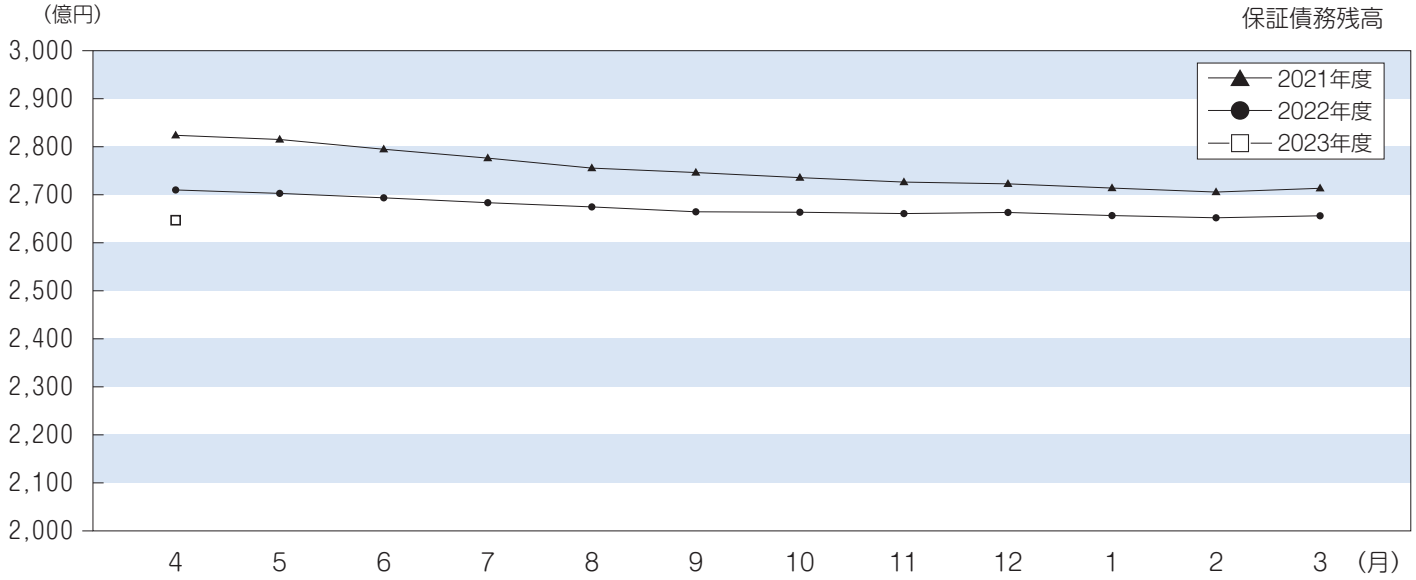
保証債務残高
(億円)
3,000
2,900
2,800
2,700
2,600
2,500
2,400
2,300
2,200
2,100
2,000
2021年度
2022年度
2023年度
4
5
6
7
8
9
10
11
12
1
2
3
(月)

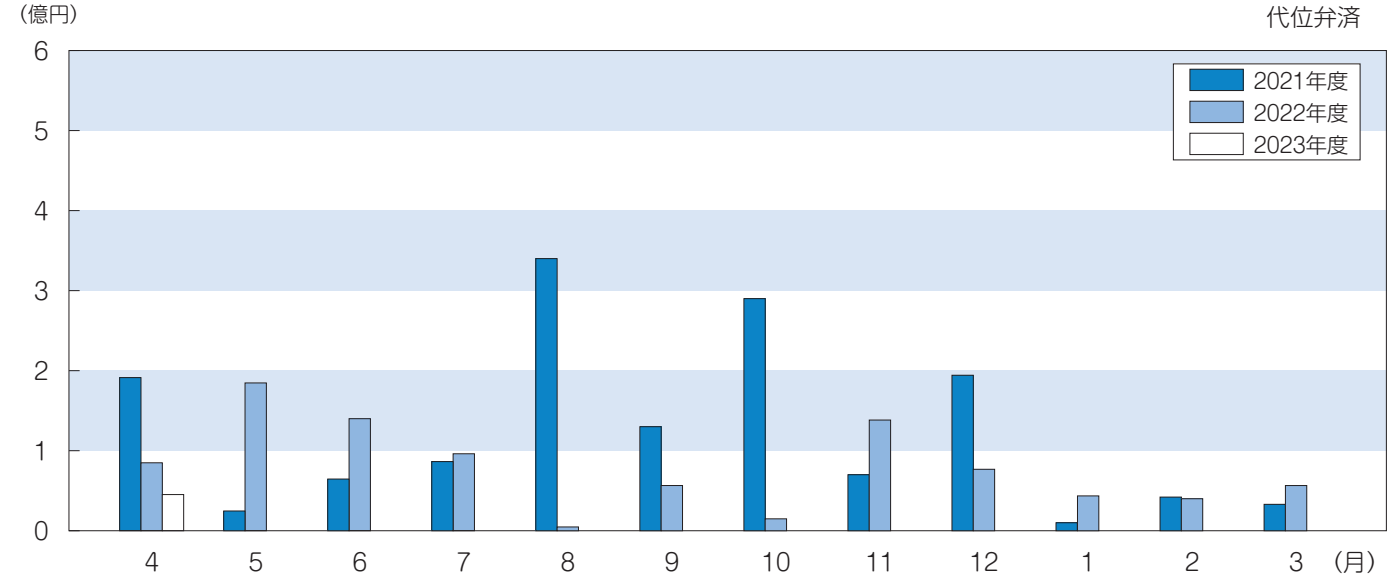
代位弁済
(億円)
6
5
4
3
2
1
0
2021年度
2022年度
2023年度
4
5
6
7
8
9
10
11
12
1
2
3
(月)

令和5年4月 ランキングベスト10

令和５年４月における各店舗別の信用保証状況（保証承諾額、保証債務残高増加額）のランキングベスト10は以下のとおりです。県内中小企業金融の円滑化にご協力いただき、ありがとうございます。

保証承諾額 BEST10

— 当月（4月）—

（単位：千円）

順位	母店名	支店名	件数	金額
1	阿波銀行	両国橋支店	27	390,600
2	阿波銀行	本店	32	384,000
3	阿波銀行	鳴門支店	16	311,049
4	阿波銀行	阿南支店	8	254,000
5	阿波銀行	橘支店	9	235,000
6	阿波銀行	鴨島支店	18	213,000
7	阿波銀行	脇町支店	16	199,500
8	徳島信用金庫	福島支店	11	165,500
9	阿波銀行	津田支店	9	153,500
10	阿波銀行	渭北支店	5	150,000

保証承諾額 BEST10

— 当年度（4月末）累計 —

（単位：千円）

順位	母店名	支店名	件数	金額
1	阿波銀行	両国橋支店	27	390,600
2	阿波銀行	本店	32	384,000
3	阿波銀行	鳴門支店	16	311,049
4	阿波銀行	阿南支店	8	254,000
5	阿波銀行	橘支店	9	235,000
6	阿波銀行	鴨島支店	18	213,000
7	阿波銀行	脇町支店	16	199,500
8	徳島信用金庫	福島支店	11	165,500
9	阿波銀行	津田支店	9	153,500
10	阿波銀行	渭北支店	5	150,000

保証債務残高増加額 BEST10

— 前年度末比 —

（単位：千円）

順位	母店名	支店名	債務残高	増加額
1	阿波銀行	国府支店	2,860,344	1,362,648
2	徳島大正銀行	佐古支店	7,392,941	1,341,463
3	阿波銀行	橘支店	1,506,271	1,118,235
4	徳島大正銀行	市場支店	2,774,249	827,669
5	阿波銀行	新野支店	1,512,808	635,075
6	徳島大正銀行	石井支店	4,685,137	324,926
7	阿波銀行	鳴門東支店	4,192,598	193,328
8	阿波銀行	両国橋支店	2,475,736	184,064
9	百十四銀行	鳴門支店	9,691,966	175,105
10	阿波銀行	羽ノ浦支店	1,283,134	153,992

【報告：企画部】

各種保証状況（R５.４月）

令和５年４月の各種政策保証、新規先保証、キャンペーン保証の承諾状況は以下の通りです。
県内中小企業・小規模事業者への支援にご協力いただき、ありがとうございます。

国・県「伴走支援型保証」

（単位：千円）

順位	母店名	支店名	承諾件数	承諾金額
1	徳島信用金庫	鳴門支店	8	98,800
2	阿波銀行	橘支店	7	222,000
3	阿波銀行	鳴門支店	6	246,500
4	阿波銀行	鴨島支店	6	154,000
5	徳島信用金庫	福島支店	6	145,000
6	徳島大正銀行	阿南支店	6	118,000
7	阿波銀行	両国橋支店	5	210,000
8	阿波銀行	脇町支店	5	158,500
9	阿波銀行	田宮支店	5	85,000
10	阿波銀行	福島支店	5	49,160

※承諾件数が同数の場合、承諾金額、債務残高の多い順に標記しております。
※国「伴走支援型特別保証制度」と県「経営力強化伴走支援資金」の合算です。

県短期事業資金〈経済回復支援枠〉

（単位：千円）

順位	母店名	支店名	承諾件数	承諾金額
1	阿波銀行	本店	9	43,000
2	阿波銀行	両国橋支店	9	36,600
3	阿波銀行	脇町支店	9	31,500
4	阿波銀行	鴨島支店	8	32,000
5	阿波銀行	土成支店	5	16,000
6	阿波銀行	小松島支店	4	15,000
7	阿波銀行	二軒屋支店	3	15,000
7	阿波銀行	津田支店	3	15,000
9	阿波銀行	鳴門支店	3	15,000
10	阿波銀行	福島支店	3	14,400

※承諾件数が同数の場合、承諾金額、債務残高の多い順に標記しております。

適正保証推進キャンペーン「トラスト」

（単位：千円）

順位	母店名	支店名	承諾件数	承諾金額
1	阿波銀行	脇町支店	4	38,500
2	徳島信用金庫	鳴門支店	3	35,000
3	徳島信用金庫	小松島支店	3	34,500
4	徳島信用金庫	国府支店	3	31,500
5	徳島大正銀行	阿南支店	2	30,000
6	阿波銀行	板野支店	2	22,000
7	徳島大正銀行	鴨島支店	2	15,000
8	徳島大正銀行	羽ノ浦団地支店	2	8,000
9	阿波銀行	佐古支店	2	4,300
10	阿波銀行	橘支店	1	20,000

※承諾件数が同数の場合、承諾金額、債務残高の多い順に標記しております。

適正保証推進キャンペーン「ツインローン」

（単位：千円）

順位	母店名	支店名	承諾件数	承諾金額
1	阿波銀行	本店	5	105,000
2	阿波銀行	法花支店	5	37,000
3	阿波銀行	両国橋支店	4	74,000
4	阿波銀行	脇町支店	3	97,500
5	徳島信用金庫	福島支店	3	90,500
6	徳島大正銀行	阿北支店	2	100,000
7	阿波銀行	橘支店	2	100,000
8	阿波銀行	阿南支店	2	70,000
9	徳島大正銀行	阿南支店	2	52,000
10	阿波銀行	鴨島支店	2	33,000

※承諾件数が同数の場合、承諾金額、債務残高の多い順に標記しております。

適正保証推進キャンペーン「リピート」

（単位：千円）

順位	母店名	支店名	承諾件数	承諾金額
1	阿波銀行	本店	17	120,000
2	阿波銀行	両国橋支店	15	103,000
3	阿波銀行	鴨島支店	11	56,000
4	阿波銀行	鳴門支店	7	38,000
5	阿波銀行	脇町支店	7	27,500
6	阿波銀行	土成支店	5	19,000
7	阿波銀行	津田支店	4	25,000
8	阿波銀行	石井支店	4	24,000
9	阿波銀行	二軒屋支店	4	23,500
10	阿波銀行	福島支店	3	25,000

※承諾件数が同数の場合、承諾金額、債務残高の多い順に標記しております。

適正保証推進キャンペーン「プレミアム」

（単位：千円）

順位	母店名	支店名	承諾件数	承諾金額
1	阿波銀行	中島支店	1	90,000
2	三菱ＵＦＪ銀行	徳島支店	1	60,000
2	阿波銀行	阿南支店	1	60,000
4	阿波銀行	渭北支店	1	52,000
5	阿波銀行	本店	1	26,000
6	四国銀行	鳴門支店	1	20,000
7	阿波銀行	鳴門支店	1	15,000
8	阿波銀行	橘支店	1	10,000

※承諾件数が同数の場合、承諾金額、債務残高の多い順に標記しております。

ポストコロナサポート保証キャンペーン「飲食店応援保証“リバイバル”」

（単位：千円）

順位	母店名	支店名	承諾件数	承諾金額
1	阿波銀行	両国橋支店	4	13,600
2	阿波銀行	二軒屋支店	1	5,000
2	阿波銀行	中島支店	1	5,000

※承諾件数が同数の場合、承諾金額、債務残高の多い順に標記しております。

新規先保証

（単位：千円）

順位	母店名	支店名	新規顧客数	新規保証金額
1	徳島大正銀行	本店	4	21,300
2	徳島大正銀行	鴨島支店	3	26,000
3	徳島信用金庫	佐古支店	2	8,870
4	阿南信用金庫	本店	2	6,700
5	徳島大正銀行	佐古支店	2	120,000
6	徳島信用金庫	川内支店	2	33,000

※新規顧客数が同じ場合、新規保証件数、新規保証金額の大きい順に標記しております。

【報告：企画部】

令和５年度経営計画について

当協会では、業務運営に関する経営方針や取り組むべき重点課題を自ら的確に認識し、適切な業務運営を確保するために、「年度経営計画」を次の通り策定しました。

令和５年度経営計画

１．経営方針

（１）業務環境

①徳島県の景気動向

我が国経済は、緩やかな持ち直しがみられ、ウイズコロナの下で、各種政策の効果もあって先行きについても持ち直していくことが期待されています。

その一方で、世界的なエネルギー・食料価格の高騰や為替の動向、さらには欧米各国の金融引き締め等による世界的な景気後退懸念など新たな課題も生じており、我が国を取り巻く環境は依然として厳しい状況が続いています。

こうした中、本県経済は一部生産に弱い動きがみられるものの、新型コロナウイルスへの社会的対応力の向上に加え、全国旅行支援を契機に小売・宿泊・旅行に回復の動きがみられるなど、全体として緩やかに持ち直している状況にあります。

ただし、原材料・エネルギー価格等の高騰や円安を起因とする物価上昇による消費動向の変化や新型コロナウイルスの感染拡大には十分注視する必要があります。

②中小企業を取り巻く環境

コロナ禍の影響の長期化や為替変動等による物価上昇など、中小企業・小規模事業者を取り巻く環境は依然厳しい状況にあります。

当協会においては県内金融機関と緊密に連携し、「伴走支援型特別保証」など様々な保証制度を活用し資金繰り支援を行っています。

こうした中、令和５年度は新型コロナウイルス感染症対応資金（民間金融機関による実質無利子・無担保融資。以下「ゼロゼロ融資」という。）の元金返済・金利支払いが本格化することから、国の「伴走支援型特別保証」、県の「経営力強化伴走支援資金」などを活用した一層の資金繰り支援が求められるとともに、中小企業活性化協議会等関係支援機関と連携を強化しながら、事業者のライフステージに応じた積極的な経営支援を行う必要があります。

また、アフターコロナを見据えた「ＤＸ」「ＧＸ」など、中小企業・小規模事業者の新たな取り組みに対して、積極的な支援が求められています。

当協会は、引き続き金融機関及び関係支援機関と連携を図りながら、経営支援を通じた中小企業の収益力改善に加え、創業、新事業展開等の新たな挑戦についても積極的に支援していきます。

（２）業務運営方針

コロナ禍において債務が増大した中小企業・小規模事業者に対し、資金繰り支援を通じたセーフティーネット機能を果たすとともに、ポストコロナを見据えた一層の収益改善支援や、創業・事業再構築など前向きな取り組みを積極的に支援します。

また、協会業務の一層の円滑化・効率化を推進し、社会経済情勢の変化に柔軟に対応できる協会運営に努めます。

保証部門	関係機関との連携強化や金融機関との適切なリスク分担を図りながら、中小企業・小規模事業者と対話を重ね、事業者のライフステージに応じた、一層きめ細やかな金融支援と経営支援に努めます。
地方創生部門	創業前相談からの一貫した支援を行い、事業の進展とともに生じる経営課題の解決に向けて、各種相談や専門家派遣等、金融支援・経営支援を一体的に行い、事業が軌道に乗るまで切れ目のない支援に努めます。
期中管理・経営支援部門	「中小企業活性化協議会」、「事業承継・引継ぎ支援センター」、「ＲＥＶＩＣ」等関係機関との連携を強化し、経営改善、事業の生産性向上、事業再生及び事業承継等の積極的な支援に努めます。
回収部門	担保や人的保証のない求償権の増加により回収環境が厳しさを増すなか、初動を徹底するとともに、一部弁済による保証債務免除等を利用し、事業者の状況に応じた効率的な回収に努め、経営者の事業再生・生活再建を支援します。
その他の間接部門	業務の効率化、ＤＸを推し進めるために職員のリスキリングを後押しするとともに、中小企業の価値向上に貢献できる人材育成に努めるなど人的資源の充実・強化を図ります。 また、公的機関として、ガバナンスの強化やコンプライアンス意識の浸透を図るとともに、危機事象に対しての組織力の強化に努め、持続可能な信用補完制度の確立に向けた強固な経営基盤の構築に努めます。

2．重点課題

（1）保証部門

①経営課題解決支援

さらなる現場主義の徹底により、経営改善や生産性向上について企業が抱える課題を対話を通じて実態把握に努めるとともに、企業の事業再構築支援を積極的に行うなど、各企業の実情に応じた伴走支援に努めます。

②小規模事業者に対する積極的な支援

コロナ禍を背景に過剰となった金融債務の返済など、厳しい状況にある小規模事業者の持続的発展を支えるため、資金繰りの円滑化を図るとともに、事業承継支援や飲食業者を始めとする小規模事業者へのＤＸ支援など、きめ細やかな支援に努めます。

③金融機関等との連携強化

定期的な金融機関との意見交換により事業者支援に係る認識共有を図り、モニタリング報告書を活用した企業への帯同訪問の実施、合同相談会の開催などによる経営支援に努めるとともに、商工団体の経営指導員等との連携を深めることにより、地域経済の活性化に努めます。

④政策保証等の積極的な活用

企業のライフステージに応じて、国や地方公共団体の政策に則った保証制度を推進するほか、「伴走支援型特別保証」による借換え保証や前向きな取り組みに対する資金需要等に積極的に応えるとともに、経営者保証に関するガイドラインの適切な運用と定着に引き続き努めます。

⑤ポストコロナへの対応

金融機関との適切なリスク分担による金融支援のみならず、事業再構築支援、ＤＸやＧＸへの対応支援等、中小企業・小規模事業者の新たな挑戦を協会が「ハブ機能」を発揮することにより強力に支援します。

（2）地方創生部門

①創業機運の醸成

創業希望者に向けてセミナーやイベントを通じて創業を働きかけるほか、連携協定を結んでいる県内の大学で授業を行い、学生の起業マインドを喚起するなど、創業の裾野拡大を図ります。

②創業のフェーズに応じた支援体制

創業前相談において創業計画づくりをサポートするとともに、保証による金融支援、創業後の専門家派遣を絡めたフォローアップまでの一貫支援体制を構築します。

③政策保証を利用した創業資金の調達支援

創業関連保証を活用し積極的に創業者の資金調達をバックアップするほか、新たに始まった「スタートアップ創出促進保証」の推進に努めます。

④関係機関との連携

地域の創業者を地域が一体で支援するとの観点から、金融機関、行政、商工・経済団体、大学、企業など、シナジー効果が見込めるあらゆる機関との連携を密にして創業支援に努めます。

⑤情報発信の強化

創業関連の情報や地方創生の取り組みについて、ホームページ、メールマガジン、YouTube、各種メディアへのニュースリリースを通じて積極的に情報発信し、創業支援の認知度とプレゼンスを高めます。

⑥移住・創業の促進

県や市町村としっかり連携し、移住や交流のイベントで起業の提案を行うほか、地域おこし協力隊へもアプローチして、起業する方に寄り添った創業支援に努めます。

⑦事業承継の推進

組織横断の「事業承継推進チーム」が「事業承継・引継ぎ支援センター」と連携し、事業継続や雇用維持に繋がる支援に積極的に取り組みます。

（3）期中管理・経営支援部門

①各種施策の活用・関係機関との連携

金融機関と連携しながら経営改善にかかる支援を実施するとともに、必要に応じて「中小企業活性化協議会」、「事業承継・引継ぎ支援センター」等の機能を有効に活用することにより、企業の事業再生を支援します。

②「経営サポート会議」による支援

金融調整や経営改善計画の策定等が必要な企業に対し、「経営サポート会議」を通じて事業者ニーズの把握と状況に応じたきめ細やかな対応を行い、経営改善にかかる支援を積極的に推し進めます。

③「経営支援強化促進補助金」の活用

事業者のニーズや状況に応じ、専門家を活用しながら経営改善に向けたサポートを行います。

④事業者との対話を重視したきめ細やかな支援

ローカルベンチマークを活用し、事業者との対話と傾聴を重視し、本質的な経営課題への気づきを与え、伴走支援に努めます。

⑤再チャレンジ支援

事業再生が極めて困難な状況においては、事業者の再チャレンジへとつながるよう、廃業支援を含めた効果的な支援に努めます。

⑥「とくしま中小企業支援ネットワーク」の活用

ネットワークのハブ機能を活かして、新たな施策について情報共有を図るとともに、経営改善、事業再生、創業支援、事業承継等に向けた連携強化に努めます。

（4）回収部門

①回収の早期着手

期中管理・経営支援部門との連携やコミュニケーションを密にして、関係人の状況等を早期に把握することにより、個々の実情に応じ遅滞なく回収に着手します。

②回収促進策の推進

案件ごとに早期に正確な情報を収集し、タイムリーな回収方針を立て、報告・連絡・相談の徹底により内部連携をより強化するとともに、円滑かつきめ細やかな管理を行うことにより、回収の促進に努めます。

③管理回収業務の効率化

回収の見込みがないと判断した求償権については速やかに管理事務停止を実施し、回収が見込める求償権に注力するとともに、管理回収支援帳票を活用し管理業務の効率化に努めます。

④事業再生・生活再建に向けた取り組み

代位弁済後も事業を継続している事業者には事業再生に向けた支援を行うとともに、「経営者保証に関するガイドライン」、「一部弁済による保証債務免除」、「損害金減免による早期完済」等を積極的に活用し、事業再生・生活再建に向けた支援に努めます。

（5）その他間接部門

①関係機関との連携強化

ポストコロナ社会における企業活動に対し多様な支援を行うため、これまで築いてきた金融機関や支援機関等との連携をさらに強化し、ネットワークを活かした情報収集・分析により中小企業者に寄り添ったきめ細やかな金融支援、経営支援に繋げます。

②業務の効率化

ＤＸの推進により事務の効率化を図るとともに、限られたリソースを有効に活用することにより、厳しい経営環境におかれている中小企業者の経営支援に努めます。

③強固な経営基盤の構築

中小企業・小規模事業者の事業の発展を支える持続可能な信用補完制度の確立に向けて、ガバナンス及びコンプライアンス態勢の強化を図りながら、強固な経営基盤の構築に努めます。

④人材の育成

事業者のニーズに即応できる人材を育成するため、若手職員を主体とした内部研修や専門知識の向上に向けた外部研修への積極的な参加など、研修体制の充実を図るとともに、ＤＸを推進するためのリスキリングに努めます。

⑤危機事象への対応

南海トラフ地震などの大規模災害やシステム障害等、様々な危機事象への対応が求められる中、図上訓練の定期的な実施などにより、事業継続計画（ＢＣＰ）の実効性を高め、危機管理体制の充実・強化を図ります。

⑥情報戦略の充実・強化

保証協会の認知度を高め、その存在意義を広く理解してもらうため、ＳＮＳの活用やホームページ・広報誌等の充実を図るなど、わかりやすくタイムリーな情報発信や広報活動に努めます。

３．保証承諾等の見通し

令和５年度保証承諾等の主要業務数値（見通し）は以下の通りです。

項　目	金　額	対前年度計画比
保証承諾額	５３，０００百万円	１３２．５%
保証債務残高	２３０，０００百万円	９２．０%
代位弁済額	２，５００百万円	１００．０%
回収額	４００百万円	８８．９%

【報告：企画部】

令和５年度　重点取組み事項

～中小企業を支える地域密着型「総合支援機関」として～

● 県内中小企業者数と保証利用状況の推移

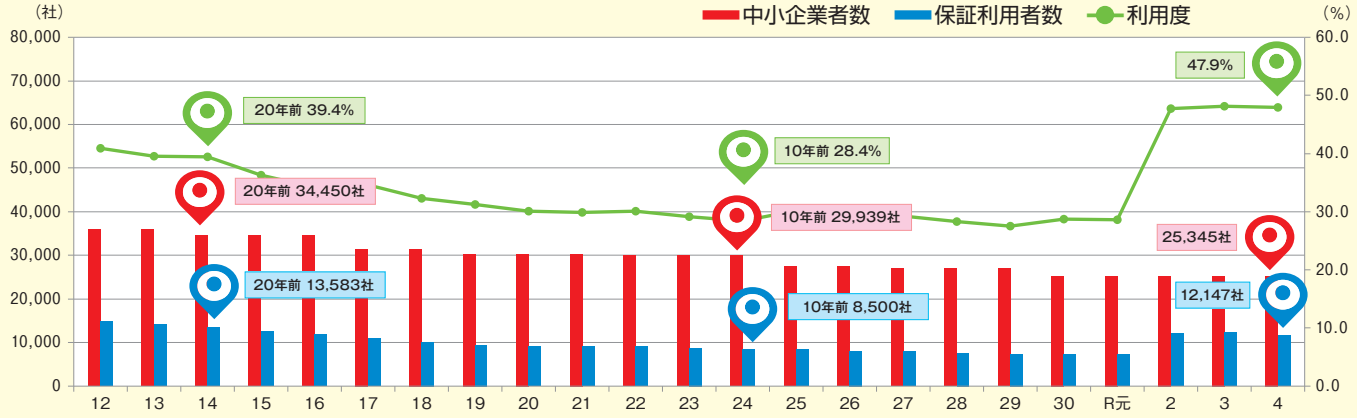

県内中小企業者は20年前から9,105社減少しているが、令和2年度の「新型コロナウイルス感染症対応資金（ゼロゼロ融資）」や令和３年度以降「伴走支援型特別保証」を中心に積極的な資金繰り支援に努めた結果、令和５年３月末の保証利用者数は12,147社（前年度比△54社）、保証利用度は47.9%（同△0.2%）と引き続き高い水準となった。

● 保証承諾額・保証債務残高の推移（億円）

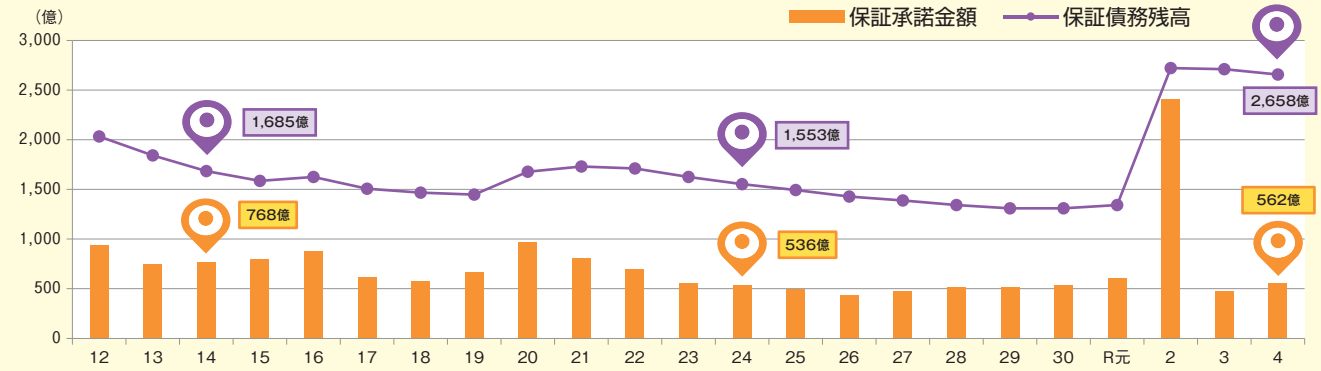

令和2年度は「新型コロナウイルス感染症対応資金（ゼロゼロ融資）」により保証承諾額・保証債務残高ともに急増した。令和３年度以降「伴走支援型特別保証」を中心に積極的な資金繰り支援に努めており、令和５年３月末の保証承諾額は562億円（前年同月比118.8%）、保証債務残高については2,658億円（同98.0%）と高水準を維持している。

● 当協会の課題と方向性

収益改善につながる効果的な経営支援

中小企業の新たな取組みを積極的に支援

業務効率化による柔軟な体制構築

多くの事業者がゼロゼロ融資の返済据置期間終了を迎えることを踏まえ、借換保証による資金繰り支援、収益改善に向けた効果的な経営支援のほか、創業・事業再構築など前向きな取り組みを積極的に支援する。
また業務の効率化を図ることにより、社会経済情勢の変化に柔軟に対応できる体制づくりに努める。

様々な課題

管理回収　担保や人的保証のない求償権の増加により回収環境が厳しさを増すなか、初動を徹底するとともに、一部弁済による保証債務免除等を利用するなど、経営者の事業再生・生活再建に配慮しながら状況に応じた効率的な回収に努める。

創業支援　創業前から事業が軌道に乗るまで、各フェーズに応じた相談や専門家派遣等による支援を展開する。また、創業者による成功体験などのセミナー開催により創業機運を醸成し、新たな創業者輩出に努める。

経営支援　「中小企業活性化協議会」、「事業承継・引継ぎ支援センター」、「REVIC」等関係機関との連携を強化し、経営改善、事業再生及び事業承継等の積極的な支援に努める。

保証部門　金融機関、関係機関との連携強化を図りながら、中小企業・小規模事業者と対話を重ね、事業者のライフステージに応じた、一層きめ細やかな金融支援と経営支援に努める。

達成

保証部門の重点取組み事項について

○県内中小企業・小規模事業者の経営環境が厳しさを増す中、「ゼロゼロ融資」の返済据置期間終了を迎える事業者の増加を踏まえ、地域において「頼りになる保証協会」となるべく、企業の実情に応じたきめ細やかな支援に努めます。

令和４年度の実績

月別保証承諾及び保証債務残高の推移

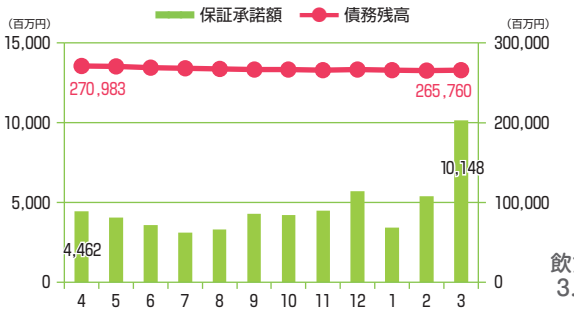

令和４年度 業種別保証承諾の割合（金額ベース）

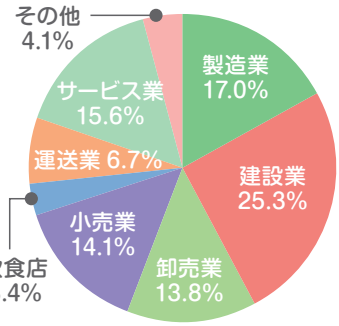

令和４年度 制度別保証承諾の割合

1	県･経営力強化伴走支援資金	39.22%
2	県･短期事業資金	20.94%
3	県･経済変動対策資金	13.30%
4	国･伴走支援型特別保証	5.27%
5	県･生産性革命応援資金	2.16%

今年度の取組み

1. 企業の実情に応じたきめ細やかな支援

現場主義を徹底し、伴走支援型特別保証を活用しながら、訪問・面談により企業の課題を把握し、その解決に向けたきめ細やかな支援に努めます。

伴走支援型特別保証の活用

多くの事業者が「ゼロゼロ融資」の返済据置期間終了を迎える中、借換えを含めた資金繰り支援、フォローアップ等、各企業の実情に応じた伴走支援に努める。

経営課題の解決を支援

企業との対話を通じ、収益力改善や生産性向上などの経営課題の把握に努め、資金繰りの円滑化、事業再構築、GX・DX等、きめ細やかな支援を展開する。

小規模事業者向け支援

コロナ禍、原材料高騰等の影響を受けた事業者に対し、飲食店応援保証“リバイバル”など様々な保証制度を利用した金融支援や、専門家派遣による経営支援など、顧客により添った支援に努める。

2. 金融機関との連携強化

金融機関営業店との情報交換を通じて企業の実態把握や対応策の目線合わせに努め、金融機関との適切なリスクシェアを図りながら、連携して金融支援・経営支援に努めます。

金融機関との協調支援

定期的に金融機関営業店と情報交換を行ない、プロパー協調による踏み込んだ与信対応や借換保証による資金繰り円滑化など、金融機関と連携して企業を支援する。

経営者保証を不要とする融資慣行の推進

思い切った事業展開や早期の事業再生、円滑な事業承継を促すべく、法人と経営者の分離状況や財務基盤が適格な企業に対し、経営者保証を不要とする融資を積極的に推進する。

連携による多様な支援

保証付融資とプロパー融資の連携・協調により、事業者に対しての積極的な資金繰り支援に加え、金融機関独自の支援機能を組み合わせた多様な支援に努める。

3. 協会独自のキャンペーンを展開

「適正保証推進キャンペーン」「ポストコロナサポート保証キャンペーン」「保証料割引キャンペーン」を展開し、資金繰り支援をはじめ事業者の前向きな取り組みや新たな挑戦を強力に支援します。

NEW 経営者保証不要“プレミアム”短期継続保証“リピート”

金融機関と連携し、経営者保証不要とする“プレミアム”。
短期資金継続により、資金繰りの安定や、新たな事業展開、業務拡張に利用できる“リピート”。

飲食店応援保証“リバイバル”

コロナ禍以降の厳しい経営環境により、特に深刻な影響を受けている飲食業者の方に対し、金融機関と連携して事業継続を支援する“リバイバル”。

保証料割引キャンペーン（0.2%の保証料率を引き下げ）

対象となる資金
（1）県DX促進資金
（2）県GXとくしま推進資金
NEW
（3）中小企業特定社債保証＜SDGs推進枠＞
（4）県短期事業資金＜経済回復支援枠＞

地方創生部門の重点取組み事項について

○創業前相談から創業後のフォローアップまで一貫した支援体制により、創業される方を全力でサポートします。
○創業機運を醸成し、新規や移住による創業者支援を通じて県内事業所の減少を食い止め、「地域経済の活性化」と「地方創生」に貢献します。

令和４年度の実績と今年度の取組み

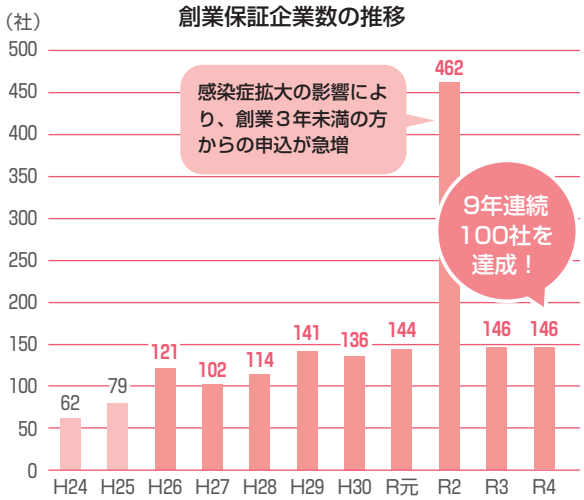

平成23年度に本格的に「創業支援」に取り組み始めてから、当協会がサポート（創業保証）した累計企業数は1,600社を突破。
年間100名を超える創業者を当協会から安定的に創出し、地域の雇用創出と経済の活性化を図る。

創業するなら保証協会へ！

あなたの夢、応援します。

① 「創業前相談窓口」「休日創業相談会」の実施
●オンライン、休日、夜間など、平日はお忙しい方や遠方の方のご相談もお受けできる柔軟な体制を準備しています。

② 創業前からのサポート
●創業を志すお客さまに寄り添って計画作りを支援します。
●創業準備が整えば、保証利用による資金調達が可能です。
●低利・保証料ゼロによる地公体制度融資をご提案します。

③ スタートアップ創出促進保証
NEW
●創業期の経営者保証を不要とする新たな保証制度「スタートアップ創出促進保証」を積極的に活用します。

④ 創業後の伴走フォローアップ
●保証後6か月及び決算期に定期モニタリングを実施します。
●広報サポート付創業保証「トリプルP」で効果的にアピールします。
●課題解決に向け、専門家派遣によるアドバイスを提供します。
●YouTube動画を作成し、プロモーションを支援します。　オススメ

⑤ 創業アンバサダーを創設
NEW
●発信力のある方に「創業アンバサダー」を委嘱し、アンバサダーの持つネットワークを活用し、当協会の創業情報を発信する。

地方創生

リモートワークやワーケーションで地方が注目されている中、各種イベントや次世代の起業家を育成するキャリア教育を通じて創業機運の醸成に努め、金融機関、行政、商工・経済団体、大学、企業など、あらゆる機関との連携により地方創生に貢献します。

創業機運の醸成

●**「まちしごとファクトリー」**
徳島大学、徳島新聞社と連携して、地域に根差したスモールビジネスを育てる。
当協会職員を講師として派遣し、ビジネスプラン作成セミナー等を開催する。

●**「とくしま創生アワード」**
徳島県等が主催する、徳島を元気にするビジネスプランを募るコンテストに当協会も参画、当協会職員がビジネスプラン作成やプレゼン指導により運営をサポートする。

●**県内３大学との連携**
連携協定を締結している徳島大学・四国大学・徳島文理大学で実践的な起業講座を開催し、次世代の起業マインド育成に貢献する。

移住創業の促進

●**「とくしま回帰×シゴトづくりセミナー」**
「徳島の魅力」や「他の地方との違い」などトークセッションを交えて徳島での起業を提案するセミナー。

●**「地域おこし協力隊」向け起業のすゝめ**
他県から徳島に来て任期満了を迎える、創業意欲が高い「地域おこし協力隊」の方々に対し、自治体と連携して起業を提案する。

●**首都圏での移住創業セミナー**
「わくわく移住支援事業補助金」の紹介等、地公体との連携により首都圏で移住創業のプロモーションを推進する。

●**メディアの活用**
「あわわWEB」で移住創業者の創業ストーリーを紹介

事業承継

後継者不在の企業と創業者をはじめ譲受企業とのマッチングや事業承継の課題解決に取り組む「事業承継推進チーム」を設置し、対象先の情報共有や支援施策の推進を検討する。
さらに、徳島県事業承継・引継ぎ支援センターと「事業承継に係る勉強会」を開催し、連携して円滑な事業承継促進に努める。

経営支援部門の重点取組み事項について

○厳しい経営環境の長期化により企業の債務負担が増加する中、今年度は多くの企業が「ゼロゼロ融資」の返済据置期間終了を迎えることから、今後、返済緩和企業の増加が見込まれます。当協会では、企業との対話を通じ実態把握に努め、各種施策の活用や関係機関との連携により、事業継続、事業再生を強力に支援いたします。

令和４年度の実績

返済緩和残高の推移

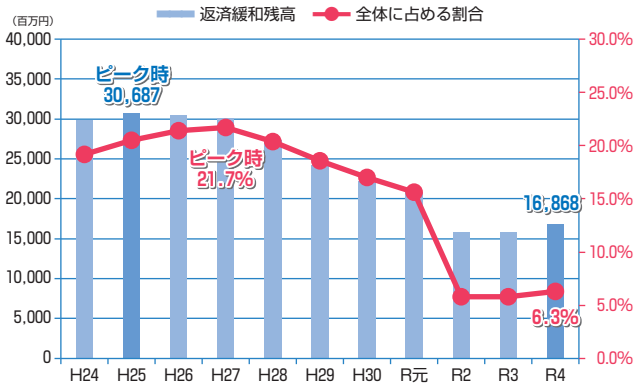

R2年度のゼロゼロ融資以降、保証債務残高の増加により返済緩和残高の割合は減少したが、R4年度はやや増加に転じた。
※返済緩和残高の割合=返済緩和残高/保証債務残高

代位弁済額の推移

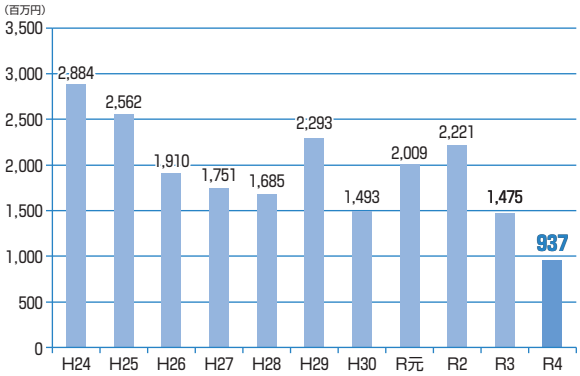

R4年度は大口の代位弁済が少なったことにより代位弁済額については減少したが、今年度は厳しい経営環境の長期化や「ゼロゼロ融資」の返済据置期間終了により増加が予想される。

今年度の取組み

1．積極的な経営支援を展開

対話による伴走支援

収益改善に取り組む事業者との対話を通じて経営課題を抽出し、顧客の状況に応じた経営支援を展開する。
⇒「支援方針シート」の活用
⇒ 専門家派遣による課題解決

企業診断チームの強化

協会内の診断士によるチームを編成し、コロナ禍の影響を受けた企業やポストコロナに向け新たな取組みを行う企業に、ローカルベンチマークを活用し寄り添い型の支援を行う。

事業再生の早期着手

事業者の特性や地域への影響を考慮し、当該事業者のリソースの有効活用を図るため、金融機関等と連携しながら早い段階での事業再生の取組みを推進する。

再チャレンジ支援

収益力の改善や事業再生が極めて困難な事業者については、各種ガイドラインの活用により、円滑な廃業や経営者の再スタートのための支援を実施する。

2．関係機関との連携

活性化協議会との連携協定

令和4年9月に締結した「中小企業の収益力改善・事業再生・再チャレンジの総合的支援に向けた連携協定」により活性化協議会との連携を強化し、新型コロナウイルス感染症拡大の影響等に苦しむ県内中小企業の収益力改善支援を推進する。
さらに、中小企業及び経営者個人の破産回避に向け、「事業再生ガイドライン」や「経営者保証ガイドライン」を踏まえ、活性化協議会と連携して事業再生・再チャレンジ支援も進めていく。

とくしま中小企業支援ネットワーク

当協会が事務局を務め、代表者会議・幹事会議・連絡会議を設置し、経営支援施策や再生事例の共有を図る。金融機関、商工団体、士業団体、自治体等、各メンバーが目線を揃えて個別企業の収益力改善や事業再生に取り組むことで地域経済の再生を推し進める。

管理回収部門の重点取組み事項について

○回収方針の早期検討と着手、さらに管理業務の効率化を進めるとともに、経営者保証に関するガイドライン他、３つのガイドラインを有効に活用し、債務者の再チャレンジにつながる回収に努めます。

回収金額の推移

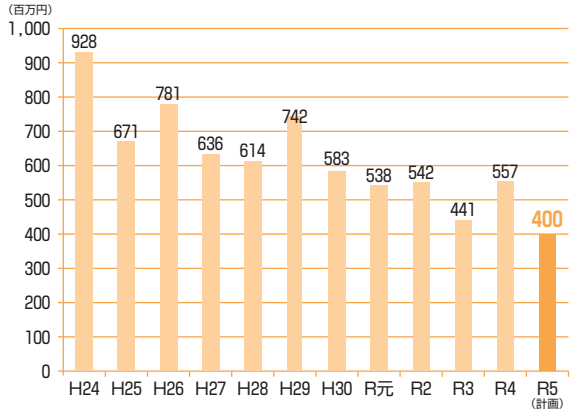

無担保、無保証人の求償権の増加や、破産等の法的手続の増加により、回収金額は減少傾向で推移している。

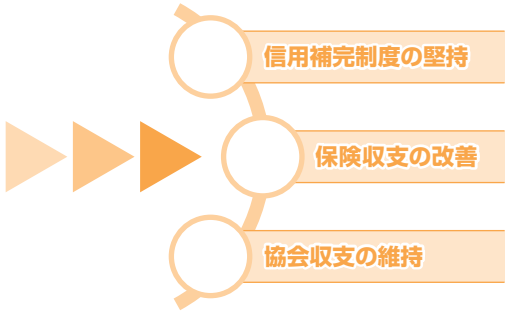

今年度の取組み

回収の促進

代位弁済前からの情報収集により早期に回収方針を策定、顧客との面談を通じ今後の事業の方向性や担保物件の適正な処分による債務の軽減策など、債務者の状況に応じた親身な提案を行い、回収の促進を図る。

管理業務の効率化

管理回収支援帳票の活用や適時適正な案件管理、また相続調査等の外部委託により効率化を図り、回収が見込める求償権に注力することで、その最大化に努める。

事業再生・生活再建

状況に応じ、事業の継続や再生に協力する一方、経営者の生活再建に向け「経営者保証に関するガイドライン」、「一部弁済による保証債務免除」、「損害金減免による早期完済」を積極的に活用し、回収に繋げる。

その他の取組みについて

○強固な経営基盤確立のため、恒常的にDX、人材育成、コンプライアンス、BCPに取り組み、安定した信用保証業務を提供することにより、地域において「頼りになる保証協会」を目指します。

今年度の取組み

D　X

- 事業者や金融機関に対する利便性向上やリードタイム短縮を図るべく、信用保証業務の電子化を進める。
- 各部署における事務の効率化を推し進めることで限られたリソースを有効に活用し、厳しい経営環境におかれている中小企業の経営支援に努める。

人 材 育 成

- 将来を担う優秀な人材確保、各階層、各業務における研修機会の提供、またリスキリングを推進することにより人材育成に努める。
- 中小企業診断士や信用保証業務検定をはじめとする資格取得を強力にバックアップ。

コンプライアンス

- チェックシートによる早期発見・対応、ハラスメント相談窓口の周知徹底、研修、訓練などを通じ、コンプライアンス意識のさらなる浸透、向上を図る。

B C P

- 対策本部、緊急招集要員、臨時事務所設置、感染症対応等、マニュアルのアップデート。
- 安否確認、電源喪失時の保証書発行、自然災害時における事業継続などの訓練を定期的に実施。
- 災害用備蓄品の整備や充実により、きたるべき災害に備える。

金融機関新築記念店舗紹介

新築 OPEN!

令和５年４月10日、徳島大正銀行佐古支店様が店舗を新築オープンされ、記念として特別預託を実施しました。

徳島大正銀行
佐古支店 様

2023.4/10
新築OPEN!

徳島大正銀行
佐古支店
店舗外観

脇坂保証部長（当協会）　湯浅専務理事（当協会）　板東代表取締役頭取　美木支店長

■ 保証債務残高（令和５年３月末）

３０億４５百万円※

■ 店舗概要（令和５年３月末）

支店所在地　徳島市佐古八番町３番２５号
支 店 開 設　昭和２８年６月５日
支　店　長　美木（みき） 哲（さとる） 様
職　員　数　１８名
預 金 残 高　４４３億５５百万円※
融 資 残 高　２５３億１３百万円※
※佐古東支店合算

支店長の美木様に、モットーや保証推進についてお話を伺いました。お忙しい中、取材にご協力いただきありがとうございました。

美木支店長にお伺いしました

モットーについて

「継続は力なり」
「克己（己に打ち勝つ・セルフコントロール）」
ともに、学生時代の恩師の言葉です。

ご趣味について

読書（ジャンルは問わず）、スポーツ観戦

適正保証の推進策について

貴協会担当者様と連携をしながら、お客さまの悩みやニーズに合致した保証協会付融資を提案しています。

保証協会へひとこと

いつも迅速・丁寧な対応をしていただきありがとうございます。引き続き、よろしくお願いいたします。

佐古支店で、現在力を入れていること

地域のお客さまから選ばれ続けられる支店となるよう、事業支援、ビジネスマッチングなどのお客さま支援、それを実現するための人材育成に注力しています。

美木支店長様をはじめ、佐古支店の皆さま、このたびはおめでとうございます。今後とも末永くお付き合いのほど、よろしくお願いいたします。

【報告：企画部】

「広報サポート保証“チャレンジ”」
ご利用のお客さまをご紹介

当協会では、新型コロナウイルス感染症等により大きな影響を受けているものの、逆境に耐え事業継続に頑張る徳島県内の中小企業・小規模事業者の皆さまを金融機関と協力して応援するため、「ポストコロナサポート保証キャンペーン～がんばろう徳島！～」を実施しております。
今回は、本キャンペーンの中で「事業再構築補助金(中小企業庁)の採択を受けた事業者、または「DX」・「GX」に係る制度を利用した事業者を対象としている「広報サポート保証“チャレンジ”」をご利用いただいたお客さまをご紹介します。

Total Car Produce 39Factory ［松茂町］

■中古車販売店が店舗敷地内に作業場を新築し新事業を開始！

キャンピングカー・キッチンカーカスタマイズ事業及びレンタカー事業に進出します！

当店（経営者：大西良範　屋号:Total Car Produce 39Factory）は、平成21年から約13年間に渡って松茂町の国道１１号沿線にて中古車販売・整備を中心とした事業を展開してきました。このたび、国の事業再構築補助金を活用して、既存店舗敷地内に新たに作業場を建築し、以下の新事業を開始します。

事業再構築補助金採択！
補助金対象外の費用を、
徳島大正銀行様と当協会の
協調にて調達しました！

1 アウトドアニーズへ対応するための キャンピングカーカスタマイズ事業

新型コロナウイルス感染症流行以降、**3密を避けたレジャー**としてキャンプ人気が高まっている一方で、**徳島県にはキャンピングカー製造業者が少ないです**。当店では、県内外のお客様に自然豊かな徳島県で気軽にキャンプを楽しんでほしいとの思いから、キャンピングカーカスタマイズ販売事業を令和５年1月より開始しました。

2 出張ビジネスマンをターゲットとした レンタカー事業

徳島阿波おどり空港周辺にはレンタカー事業者は存在しますが、徳島とくとくターミナル周辺には存在しておらず、公共交通機関の少ない徳島県において、高速バス利用の出張ビジネスマンは不便を強いられています。**出張ビジネスマンの利便性向上**に貢献するため、徳島とくとくターミナル近隣に店舗を構える当店が、既存の中古車販売業のノウハウを活かし、レンタカー事業に参入します（令和５年６月ごろ開始予定）。

3 飲食店を対象とした キッチンカーカスタマイズ事業

新型コロナウイルス感染症の影響で、**飲食店のキッチンカーによる移動販売**のニーズは高まっていますが、**徳島県にはキッチンカー製造業者が少なく、**その多くを県外の事業者に依存しています。しかし受注が集中するため、納車に長期間を要するケースもあり、供給が十分に行き届いていません。このような**苦境に立たされている飲食店**のニーズに迅速にお応えするため、キッチンカーカスタマイズ販売事業を令和５年1月より開始しました。

今回新設した作業場

一般車、キャンピングカーに
39ファクトリー 改造サービス開始

令和５年３月18日（土）付の徳島新聞に掲載されました！

大西代表

会社情報

Total Car Produce 39Factory　代表 大西　良範
〒771-0212　徳島県板野郡松茂町中喜来字前原西四番越４番地１　☎088-678-5771

【報告：企画部・保証部】

コンプライアンス・プログラム（令和5年度）

令和5年度のコンプライアンス・プログラムを策定いたしました。

1. コンプライアンス 委員長 の活動

計画 ①随時必要な時期に講話並びに、役員部長会議で言及

2. コンプライアンス 委員会 の活動

計画
①コンプライアンス･プログラムの審議及び策定
②コンプライアンス･マニュアルの改正審議
③コンプライアンス･アンケートの結果審議
④個人データ取扱状況の結果審議
⑤法令遵守に関する重要事項及び再発防止策の審議

3. コンプライアンス 統括部署 の活動

計画
①コンプライアンス･プログラム及びコンプライアンス実施計画表の作成･周知
②コンプライアンス･マニュアルの問題点及び課題の抽出
③コンプライアンス･アンケートの企画･立案及び実施
④個人データ取扱状況の点検の指揮
⑤コンプライアンス研修（個別･集合）の実施
⑥反社会的勢力との対応についての研修の実施
⑦情報セキュリティ対策研修の実施

4. コンプライアンス 担当者 の活動

計画
①担当部署定例会議等におけるコンプライアンス啓蒙活動の実施
②個人データ取扱状況の点検の実施
③コンプライアンス･アンケートの管理･取り纏め

コンプライアンス組織体制図

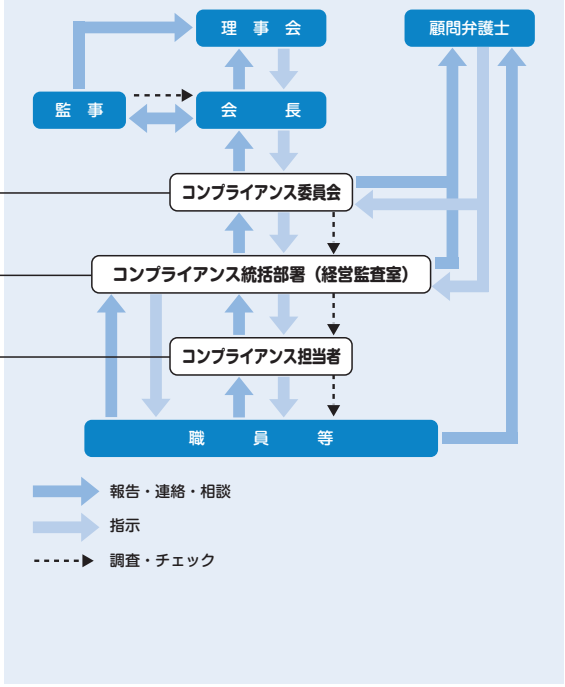

【報告：経営監査室】

期中支援課からのお知らせ

令和５年６月の代位弁済予定日は　６月２３日（金）　です。

代位弁済締日（※）は、６月１９日（月）　です。

代位弁済手続きが正確・迅速に進められるよう、協会からの問合わせ・書類作成依頼等には速やかに対応いただけますよう、ご協力方よろしくお願い致します。

※）その月に代位弁済を行うための処理の締切日。この日までに、全ての手続きを完了させておく必要があります。

連絡先　企業支援部　期中支援課
Tel　０８８－６２２－０２１９

【報告：企業支援部】

令和5年度　経営支援・創業推進強化事業報告（R5.4月）

本事業は経営の安定に支障が生じているお客様に対し当協会が主体となって積極的な経営支援を実施することにより、将来的な正常化に道筋をつけることを目的として、平成27年から実施しております。

令和５年４月末の利用実績は下記の通りです。

	申込企業数	協会職員による企業訪問回数	専門家派遣回数
４月中	11	16	13
累　計	11	16	13

保証付融資シェアが高く、事業経営に強い危機意識や改善意欲のあるお客様がいらっしゃれば、当協会にぜひご連絡ください。

連絡先　【事務局】企業支援部　経営支援課　　担当：神木、林
Tel 088－622－3419　Fax 088－623－7632

【報告：企業支援部】

令和5年度版「保証制度のご案内」が完成しました

この度、当協会が取り扱う主な保証制度の内容を紹介した
リーフレット・「保証制度のご案内」が完成いたしました。

人気の保証制度（県制度、協会制度）が一目でわかります！



POINT その1

裏面には「適正保証推進キャンペーン」、「ポストコロナサポート保証キャンペーン」のご案内も掲載しております。積極的にご利用ください。

POINT その2

お客様への商品の紹介がスムーズに行えます。

電子データはこちら

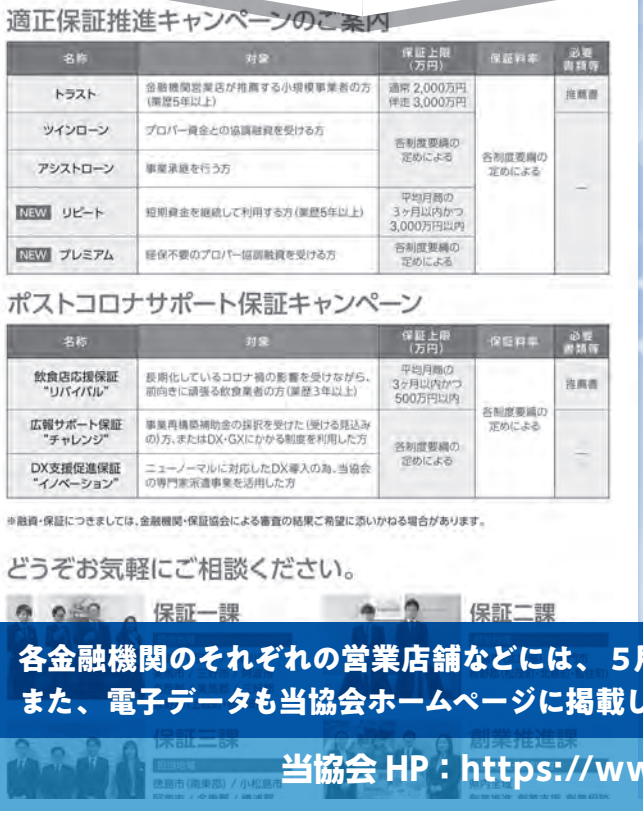

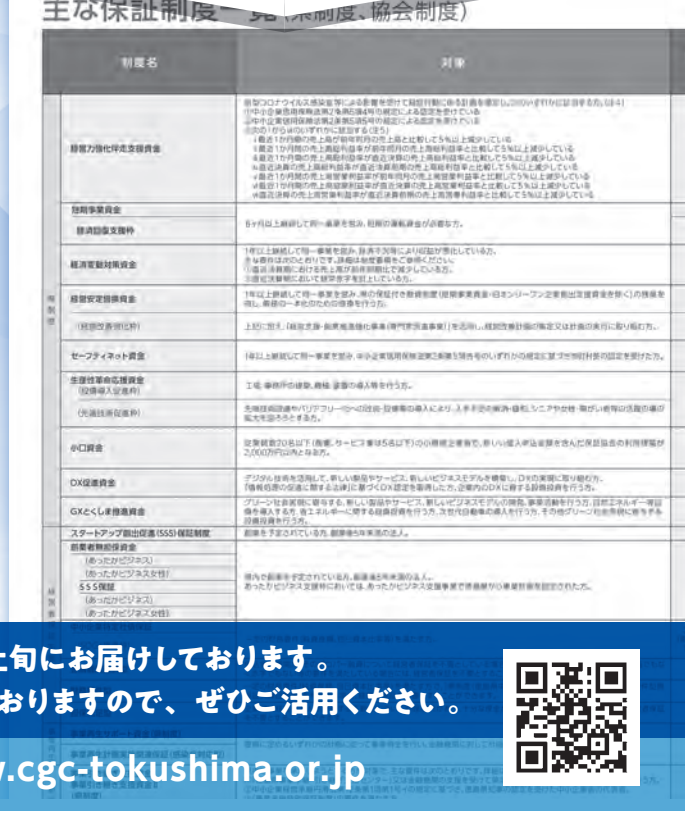

各金融機関のそれぞれの営業店舗などには、5月上旬にお届けしております。
また、電子データも当協会ホームページに掲載しておりますので、ぜひご活用ください。

当協会 HP：https://www.cgc-tokushima.or.jp

【報告：企画部】

徳島文理大学で〝起業家〟という生き方を講義

４月13日（木）、徳島文理大学総合政策学部２年生の必須科目「キャリア・プランニング」（村松豊大　総合政策学科長）に、当協会の職員が講師として招聘され、約80人の学生に対し講義を行いました。



初めに、徳島県信用保証協会が中小企業の総合支援機関として、金融支援のみならず経営支援や創業支援にも取り組む運営方針を説明しました。次に学生がキャリアを考える一助となるよう、自ら事業を創り出す「起業・創業」という生き方について、事例を交え話しました。社長となるだけでなく、公務員や会社員として働く場合にも、新しい仕事を創り出す「起業力」は必要で、これからの時代を生きる者にはそれが求められている、というメッセージを伝えました。

学生が提出したレポートのなかに「将来は大手企業か公務員の安定志向だったが、起業家という選択肢も視野に入れてみようと思った」とか、「どこに行っても安定して働けるよう、仕事を創りだすチカラ（起業力）を身に着けることの大切さが分かった」など、起業を前向きに捉えるマインドの変化を感じました。

対面で講義を行う当協会地方創生部の森部長

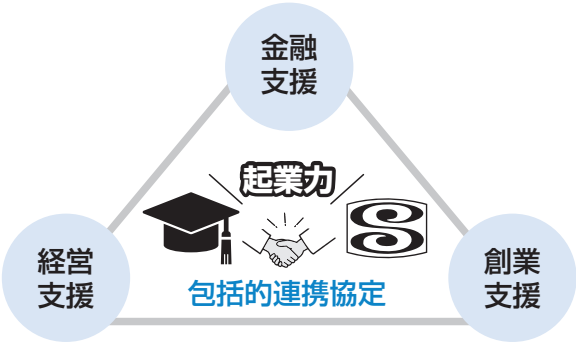

当協会は平成27年度に徳島文理大学と締結した「包括的連携協定」に基づき、地域で活躍できる人材の育成に、大学と共に取り組んでいます。

【報告：地方創生部】

令和５年度「若手職員能力底上塾」がキックオフ

当協会では、若手職員自ら主体的・協働的に自身の課題を発見し、それを解決する資質や能力を備えた優秀な人材を育成することを目的とし、「若手職員能力底上塾」を開講しています。

４月17日(月)、令和５年度のキッオフミーティングが開かれ、入協10年未満の職員12名が参加しました。

開催にあたり、岡田常務理事から「ボトムアップ方式で若手職員能力底上塾の運営を始めて２年が終わり、３年目に入りました。各自がいかに当事者意識を持てるかが重要で、枠に囚われず手法についても創意工夫し、より自由度を高めることで、主体的・自発的に動ける場として生かしてください」と挨拶がありました。

今年度も、昨年度に引き続き、若手職員自らが活動内容を策定する「ボトムアップ方式」で進められ、体験型・参加型メインの講義となる予定です。次回以降のミーティングでは、塾生が興味、関心、受けてみたい度合、業務への活用度をもとに、今年度の底上塾の講義内容を決定していく予定です。

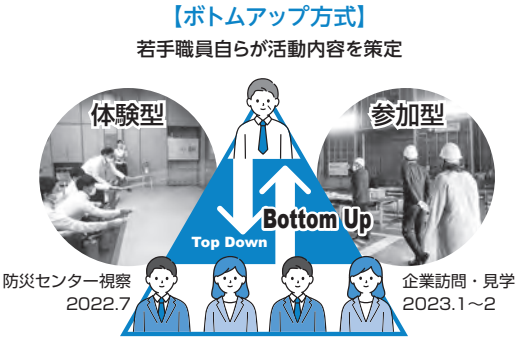

【報告：経営監査室】

月報編集委員会紹介

今皆様がご覧になっている本誌「保証月報」は、企画部企画課広報担当を中心に、各部の精鋭をメンバーとした「月報編集委員会」が製作しております。今回は、個性あふれる編集委員会のメンバーをご紹介いたします！

令和5年度 月報編集委員会

編集委員会に聞きました

①今はまっているモノ・コト ②月報編集に関する“意気込み・ひとこと”

総務部 総務課 書記補
酒井 優
①ヘッドスパ
②ひと目で内容を理解でき、記憶にも残る月報を目指していきたいと思います。

管理部 管理課 書記
遠藤 航河
①筋トレ
②今年から編集委員に参加します遠藤です。皆さんに楽しんでいただけるように頑張ります。

管理企画部 企画課 書記
髙岡 菜緒
①ジム通いとクリームティー
②月報の編集を始めて3年目になりました。「次号が待ち遠しい保証月報」を目指して頑張ります！

保証部 保証三課 書記
今枝 佑介
①漫画「君は放課後インソムニア」
②皆さんに役立てていただけるように頑張ります。よろしくお願いします！

地方創生部 創業推進課 主事
丸岡 修平
①絵本「バムとケロのおかいもの」
②創業支援の取組みについて発信していきます。皆さまが楽しめる月報にしていきたいと思います。

企業支援部 経営支援課 係長
林 哲哉
①全国の日本酒を探してちびちび飲むこと
②昨年度に引き続き編集委員を担当させていただきます。充実した誌面をお届けできるよう頑張ります！

企画部 企画課 課長 **髙野 靖士**(編集委員長)
①映画「デヴィッド・ボウイ　ムーンエイジ・デイドリーム」
②編集長(デスク)の髙野です。
編集コンセプトは、「ティータイムのお供に保証月報を♪」です。

報告：企画部

月報編集委員会では、皆様に興味を持って読んでいただける保証月報を目指し、日々奮闘してまいります。今後取り上げてほしいテーマや特集、保証月報へのご意見・ご質問・ご感想等がございましたら、お気軽にご連絡ください。

野球部始動！

昨年準優勝に終わった、四国4協会の野球大会・「四国地区信用保証協会親善体育大会」。今年こその意気込みで、当協会野球部が始動しました。今年就任しました伊澤選手兼新監督に、優勝へ賭ける熱い思いをお伺いしました。

Q. 今年のチームのスローガンは何ですか？

A.「みんなでワイワイ楽しむ！」です。

野球部は、職場の部署や年齢の垣根を超えて職員が親交を深める貴重な場となっていることに加え、コロナ禍などで抱きがちな閉塞感を取っ払うため、選手・関係者みんなで目いっぱい楽しみたいと思います。

Q. 四国大会に向けての意気込みを聞かせて下さい。

A. 愛媛県信用保証協会から絶対に優勝旗を奪還します。

近年、同協会の優勝が続いています。野球王国の徳島県として黙ってはいられません。キャプテンの藤崎選手を中心に、チーム一丸で頑張りますので応援よろしくお願いします。

各部紹介

Introduction
保証部

令和５年度の新体制がスタートしました。
当協会は、地域の経済・雇用の担い手である県内中小企業・小規模事業者を応援していく地域密着型「総合支援機関」として、保証による「金融支援」に加え「経営支援」「創業支援」に積極的に取り組んでいるところです。

保証月報では、当協会をより身近に感じていただけるよう、
今月号から職員の紹介を行います。今回は保証部をご紹介します。

保証一課

伊澤課長
今はまっているモノ・コト ／ 道の駅めぐり、筋トレ

関係機関の皆さま、平素より当協会の業務運営に多大なるご協力を賜り、誠にありがとうございます。
このたび髙野の後任として、保証一課長に就任いたしました。微力ではありますが、中小企業の振興と地域経済の活力ある発展のため精励いたしますので、より一層のご指導を賜りますようお願い申し上げます。
保証一課の今年度の陣容ですが、明石係長と小川が当課より異動となり、残留組の川野次長と尾上に加え、期待の新人片岡の計４名で県西部を担当させていただきますので、何卒よろしくお願いいたします。
さて、新型コロナウイルス感染症は収束のきざしが見えてきているものの、一方で、足もとの原油・原材料価格の高騰などにより、中小企業の経営環境は大変厳しい状況にあります。加えて、今年度は、ゼロゼロ融資の元金返済が本格化していく重要な1年となります。
こうしたなか、アフターコロナを見据えて奮闘されている中小企業の皆さまを、関係機関の皆さまとともに全力で応援していきたいと考えておりますので、ご協力を賜りますよう重ねてお願い申し上げます。

保証二課

杉山課長
今はまっているモノ・コト ／ サッカー観戦（徳島ヴォルティス）

金融機関ならびに関係機関の皆さま、日頃より大変お世話になっています。4月より保証二課は、昨年度のメンバーである私、田村代理、藤崎と新たに明石係長を迎えた4名の体制で県北エリアを担当させていただきます。
昨年度、皆さまには「経営力強化伴走支援資金」の活用を中心に、中小・小規模事業者への円滑な資金供給に多大な協力をいただき誠にありがとうございました。この場にて改めてお礼申し上げます。
さて、今年度は新型コロナウイルス感染症対応資金（ゼロゼロ資金）を利用いただいた多くのお客様の返済据置期間終了に伴う約定返済が本格化する1年となります。コロナの影響を受け、いまだ十分な業績回復に至っていない事業者様に対し、前述の伴走型制度を活用した借換対応等による資金繰り支援に努めるとともに各事業者様の実態に沿った経営支援にも積極的に関与して参ります。
皆さまには一層の連携強化と引き続きのご支援を賜りますよう、よろしくお願いいたします。

保証部職員の 今はまっているモノ・コト

保証一課
- 川野 ／ ゴルフ
- 尾上 ／ iPad
- 片岡 ／ Nintendo Switch

保証二課
- 田村 ／ 音楽鑑賞
- 明石 ／ ウォーキング
- 藤崎 ／ 野球観戦（阪神タイガース）

保証部／脇坂部長

今はまっているモノ・コト ／ 景色を眺めながらのウォーキング

平素より当協会の業務運営に多大なるご協力をいただき誠にありがとうございます。

早いもので、コロナウイルスの蔓延、そしていわゆる「ゼロゼロ融資」の開始とともに保証部長に就任して4年目となりました。

その間、コロナ禍の長期化、更には原油原材料価格の高騰も加わり、県内中小・零細企業者の方にとっては非常に厳しい環境下にありましたが、逆境に負けない底力を見せていただき、多くのことを学ばせていただきました。

また、県内で保証をご利用していただいている事業者の割合は47.9%と全国51協会の中で第8位となりました。これもひとえに徳島県並びに金融機関との強い信頼関係・連携の賜物と深く感謝しております。

こうしたなか、今年度は多くの事業者において「ゼロゼロ融資」の実質無利息期間及び返済据置期間の終了を迎えます。信用保証協会としての真価が問われる年度であり、部員一同、強い使命感と緊張感を持って業務を行ってまいりますので、引き続きのご支援、ご鞭撻のほど、よろしくお願いいたします。

保証三課

武内課長

今はまっているモノ・コト ／ ドライブ

金融機関ならびに関係機関の皆様、いつも大変お世話になっております。

本年度の保証三課のメンバーですが、中西が地方創生部へ転出、管理部より平尾が転入したことにより1名入替となりました。武内、市丸、今枝は昨年に引き続き残留となっております。新しい課員ともども、本年度もよろしくお願いいたします。

令和5年度が始まり、長期に亘ったコロナ禍も終息が見え始めてきましたが、原材料等の高騰により経営環境は厳しい状況が続いております。「伴走支援型特別保証制度」をはじめとした保証制度、「トラスト」等の保証キャンペーンを活用して県内中小企業の実情に応じた金融支援、経営支援に努めてまいりたいと考えております。金融機関の皆様には一層の連携強化とご支援を賜りますよう、よろしくお願いいたします。

保証事務課

富田副部長兼課長

今はまっているモノ・コト ／ コンビニスイーツ
（新商品を見つけるとつい買ってしまいます。）

金融機関はじめ関係機関の皆さま、日頃より大変お世話になっております。

保証事務課では、保証申込受付、保証書発行、保証料・担保手続、各種報告処理 などを行っています。日頃から親切・丁寧で、正確かつスピード感のある対応を心掛け、審査担当課と一体となって保証目標達成に向け頑張っています。

お預かりした書類等は極力迅速に処理しておりますが、手続の変更等による不備や記載漏れ等がある場合はスムーズな手続きができなくなりますので、ご配慮の程よろしくお願いいたします。
記入要領や取扱方法など、ご不明な点等はお気軽にお問い合せください。

今年度は、2名が転出し、代わって総務部から2名転入、さらに新メンバー1名も加わり合計7名体制で業務遂行してまいります。引き続きよろしくお願いいたします。

保証三課
- 平尾 ／ キャンプ・釣り
- 市丸 ／ 阿波踊り
- 今枝 ／ 漫画

保証事務課
- 後藤 ／ 休日の海外ドラマや映画鑑賞
- 田中 ／ ネコ育　北峰 ／ フルグラ　三好 ／ 雑貨屋さん巡り
- 河野 ／ 散歩　篠原 ／ 家庭菜園

NEXT》》 来月は地方創生部をご紹介します！ 【報告：保証部】

Tokushima Guarantee
News from officers and employees relay

協会役職員リレー

第35回

保証月報では、関係機関の皆さまに親しみを持っていただくため、毎月役職員が様々なテーマを自由にお伝えする「協会役職員リレー」を連載しております。第35回目は保証部保証三課長の武内がお送りいたします！

武内（たけうち） 直之（なおゆき）
保証部　保証三課長

略歴紹介

1999

1999 (H11)
4月 入協

2018 (H30)
4月 総務部
企画情報課長

2021 (R3)
4月 保証部
保証三課長（現職）

2023

ドライブの目的地

20歳の時に運転免許証を取得して以来二十数年、ドライブを趣味として楽しんでいます。学生時代は友人たちと海や山、観光地と様々な場所へと出かけていきましたが、私たちのお気に入りの目的地として上位を占めていたのがダムでした。

山間に聳え立つ巨大構造物は迫力満点であり、堰堤から見下ろせば思わず足がすくむような光景が広がります。エメラルドグリーンのダム湖は美しく神秘的であり、日常から少し離れた景色として心を引き付ける魅力があります。山間部に位置していることから、経路は豊かな自然と適度なカーブで構成されており、ドライブコースとしても最適です。

ダムは治水や発電など私たちの生活を支える重要なインフラですが、以前より観光資源としての側面も着目されており、「じゃらん」ホームページではダムのランキングも公表されています。今回、ランキングされているダムを改めて（正木ダムは初めて）訪問し、魅力を再確認してきました。

1 宮川内ダム（阿波市土成町）

近隣に公園、道の駅、温泉があり、ドライブの途中で立ち寄りやすいダムです。

2 正木ダム（勝浦郡上勝町）

細い山道の先に立地しており秘境感があります。

3 川口ダム（那賀郡那賀町）

ミュージアムが併設されており、お子様との訪問におすすめ。

4 長安口ダム（那賀郡那賀町）

堤高85.5m、那賀川最大のダム。放流の迫力は格別。

5 小見野々ダム（那賀郡那賀町）

美しいダム湖が特徴です。

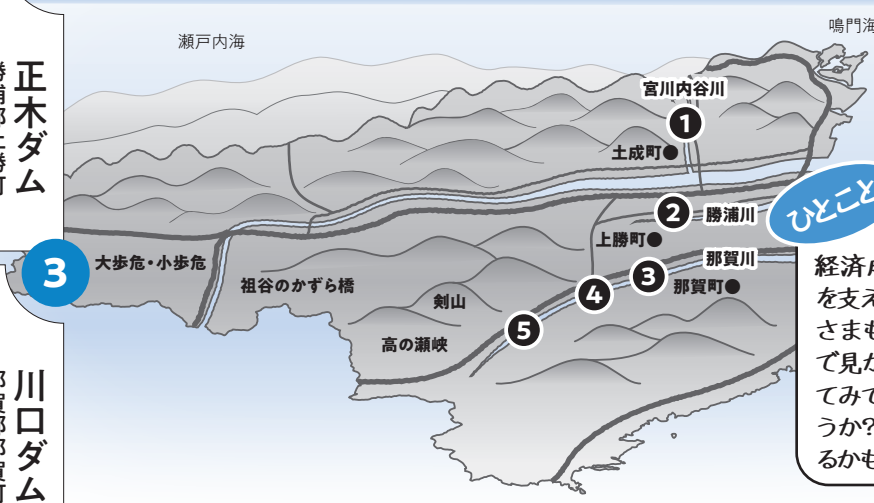

ひとこと

戦後復興、高度経済成長の社会基盤を支えてきたダム。みなさまもドライブの途中で見かけたら立ち寄ってみてはいかがでしょうか?新たな発見があるかもしれません。

次回は保証部保証二課長の杉山が担当いたします！

【報告：企画部】

創業支援情報

当協会では、創業推進課に「創業前相談窓口」を設置するとともに、個別に「休日・夜間創業相談会」（事前予約制）を開催しています。

休日・夜間創業相談会

令和５年度のご利用状況

月	４月	５月	６月	７月	８月	９月	10月	11月	12月	１月	２月	３月	合計
休日	1												1
夜間	0												0

創業前相談窓口

令和５年度のご利用状況

月	４月	５月	６月	７月	８月	９月	10月	11月	12月	１月	２月	３月	合計
人数	26												26

創業予定者のご紹介が多かった金融機関様は次のとおりです。

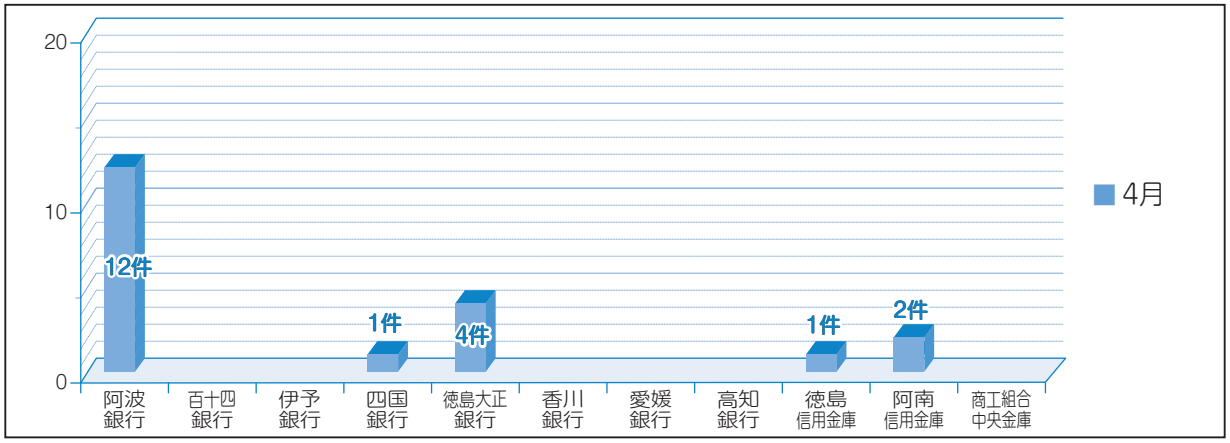

～休日・夜間創業相談会のご案内～

今年度より**「夜間創業相談会」**を開催しています。
お気軽にお申し込みください。

平日は忙しく、なかなか時間の取れない方にもゆっくり創業相談をしていただけるよう、毎月第３日曜日（※変動する場合も有ります）に「休日創業相談会」を、毎月第１水曜日（祝日の場合は翌営業日）に「夜間創業相談会」を実施しています。

※面談方法（Zoomを利用など）については受付時にご相談となります。

令和５年６月の相談会は、次の日程で予定しております。

休日相談会　６月18日（日）9時～12時まで
夜間相談会　６月７日（水）17時～19時まで

相談については、事前予約制とさせていただいておりますので、お電話または、当協会ホームページに掲載しております申込書（チラシの裏面）にてご予約ください。

ご利用された方々のご意見を参考にしながら、創業前の皆さまのご不安とお悩みを少しでも解消できるように、一つずつ創業前の問題を解決したいと考えています。**「創業を思い立ったら信用保証協会へ」**ご一報ください。
また、金融機関にお越しのお客様が創業を考えていらっしゃる場合は、信用保証協会に**「丸投げ」**でOKです。
ご連絡をお待ちしております。

連絡先　**創業推進課　Tel　０８８－６２２－０２５４**

【報告：地方創生部】

事業概況（R5.4月分）

（単位：千円，%）

当月中			項目			当月末		
件数	金額	前年比				件数	金額	前年比
			保証申込	期首繰越	A	109	1,341,700	86.45
503	6,685,635	135.66	保証申込	本年度中	B	503	6,685,635	135.66
0	0	−	拒絶		C	0	0	−
4	59,073	77.42	申込取消		D	4	59,073	77.42
	21,630	110.92	査定減額		E		21,630	110.92
			調査中		F	126	2,021,628	105.16
			保証承諾	期首繰越	G	23,215	271,174,792	98.70
482	5,925,004	132.79	保証承諾	本年度中	H	482	5,925,004	132.79
3	78,000	41.18	保証後取消		I	3	78,000	41.18
657	7,811,630	137.32	償還		J	657	7,811,631	137.32
14	44,661	53.84	代位弁済		K	14	44,661	53.84
			貸付未実行		L	309	4,458,184	196.37
			保証債務残高		M	22,714	264,707,320	97.68
			代位弁済	期首繰越	N	131	263,111	72.81
14	44,661	53.84	代位弁済	本年度中	元金	14	44,661	53.84
	118	61.04	代位弁済	本年度中	利息		118	61.04
14	44,779	53.85	代位弁済	本年度中	計 O	14	44,779	53.85
2	2,788	110.84	回収		P	2	2,788	110.84
0	0	−	償却		Q	0	0	−
			求償権現在高		R	143	305,102	69.03

A＋B＝C＋D＋E＋F＋H
G＋H＝I＋J＋K＋L＋M
N＋O＝P＋Q＋R

制度別保証状況（R５.４月分）

（単位：千円，％）

当月中保証		当年度中保証				区分		保証債務残高			
件数	金額	件数	金額	構成比	前年比			件数	金額	構成比	前年比
28	265,799	28	265,799	4.49	82.47	一般保証		1,566	16,303,735	6.16	80.63
10	33,870	10	33,870	0.57	80.17	徳島県振興	創業者無担保	412	1,071,325	0.40	117.27
14	57,100	14	57,100	0.96	61.53		小口	978	2,213,707	0.84	101.06
0	0	0	0	0.00	－		事業引継ぎ支援	0	0	0.00	－
0	0	0	0	0.00	－		あわの輝き産業育成	13	116,662	0.04	45.97
0	0	0	0	0.00	－		新事業･リカレント支援	1	205	0.00	29.84
8	118,300	8	118,300	2.00	203.97		生産性革命応援	520	8,278,546	3.13	101.01
0	0	0	0	0.00	－		セーフティネット	619	8,344,612	3.15	78.86
8	75,000	8	75,000	1.27	43.66		経済変動対策	1,649	15,967,714	6.03	100.23
0	0	0	0	0.00	0.00		経営安定借換	314	2,444,487	0.92	63.85
0	0	0	0	0.00	－		地震防災対策	9	31,166	0.01	47.46
0	0	0	0	0.00	－		災害対策	1	2,841	0.00	100.00
0	0	0	0	0.00	－		地域連携企業支援	3	82,142	0.03	70.80
0	0	0	0	0.00	－		一般	74	431,267	0.16	81.29
224	1,177,300	224	1,177,300	19.87	83.40		短期事業	2,031	11,272,870	4.26	127.22
0	0	0	0	0.00	－		コロナ感染症対応	12,260	156,686,997	59.19	89.24
0	0	0	0	0.00	－		ＤＸ促進	2	17,012	0.01	89.52
0	0	0	0	0.00	－		事業再生サポート資金	0	0	0.00	－
0	0	0	0	0.00	－		GXとくしま推進	0	0	0.00	－
158	3,389,435	158	3,389,435	57.21	178.38		伴走支援型(補助あり)	1,440	29,233,124	11.04	259.96
0	0	0	0	0.00	－		伴走支援型(補助なし)	0	0	0.00	－
0	0	0	0	0.00	－	徳島「LED×藍」企業振興		0	0	0.00	0.00
0	0	0	0	0.00	－	徳島県地域資源産業応援資金		0	0	0.00	－
0	0	0	0	0.00	－	徳島県環境保全施設整備等		0	0	0.00	－
0	0	0	0	0.00	－	その他の徳島県制度		95	721,375	0.27	80.16
0	0	0	0	0.00	－	徳島市経済変動対策		46	548,736	0.21	80.81
5	10,000	5	10,000	0.17	159.49	徳島市起業家育成		178	449,105	0.17	120.70
0	0	0	0	0.00	－	阿南市小口		0	0	0.00	0.00
2	7,500	2	7,500	0.13	100.00	吉野川市短期		4	18,000	0.01	100.00
0	0	0	0	0.00	－	美馬市短期		1	5,000	0.00	100.00
0	0	0	0	0.00	－	その他の市制度		17	43,463	0.02	78.18
0	0	0	0	0.00	0.00	根保証		28	308,140	0.12	91.13
2	35,000	2	35,000	0.59	100.00	当座貸越		12	551,000	0.21	93.23
2	15,000	2	15,000	0.25	40.54	カードローン		63	330,155	0.12	87.42
2	5,200	2	5,200	0.09	433.33	小規模事業者カードローン		29	85,300	0.03	93.74
0	0	0	0	0.00	－	全国小口		1	1,757	0.00	31.34
2	100,000	2	100,000	1.69	－	経営安定関連		34	539,328	0.20	85.35
0	0	0	0	0.00	－	危機関連		2	73,934	0.03	63.54
0	0	0	0	0.00	－	創業関連		50	162,637	0.06	80.90
0	0	0	0	0.00	－	スタートアップ創出促進		0	0	0.00	－
0	0	0	0	0.00	－	ＡＢＬ		4	115,200	0.04	87.80
1	48,000	1	48,000	0.81	－	特定社債		88	4,892,000	1.85	92.19
0	0	0	0	0.00	－	事業承継特別		1	49,380	0.02	84.22
15	557,500	15	557,500	9.41	176.48	伴走支援型特別		103	2,058,927	0.78	139.66
0	0	0	0	0.00	－	事業再生計画実施関連		18	690,073	0.26	215.33
0	0	0	0	0.00	－	経営力向上関連		1	3,724	0.00	56.80
0	0	0	0	0.00	－	経営承継借換関連		0	0	0.00	－
1	30,000	1	30,000	0.51	－	その他の協会制度		47	561,673	0.21	73.17
482	5,925,004	482	5,925,004	100.00	132.79	合計		22,714	264,707,320	100.00	97.68

業種別保証状況（R５.４月分）

（単位：千円，％）

当月中保証		当年度中保証				区分	保証債務残高			
件数	金額	件数	金額	構成比	前年比		件数	金額	構成比	前年比
85	950,534	85	950,534	16.04	160.56	製造業	3,040	42,258,864	15.96	98.72
19	245,834	19	245,834	4.15	104.61	食料品工業	664	9,646,196	3.64	103.00
11	149,000	11	149,000	2.51	827.78	繊維品工業	191	2,242,128	0.85	94.16
9	56,000	9	56,000	0.95	160.00	木材･木製品工業	274	3,784,362	1.43	94.64
10	66,200	10	66,200	1.12	75.23	家具･建具工業	314	3,737,460	1.41	97.08
1	4,000	1	4,000	0.07	－	紙工業	32	592,728	0.22	91.97
0	0	0	0	0.00	－	製版・製本業	2	64,216	0.02	95.32
0	0	0	0	0.00	－	化学工業	20	212,420	0.08	84.63
0	0	0	0	0.00	－	石油･石炭製品工業	3	108,280	0.04	245.79
2	35,000	2	35,000	0.59	700.00	ゴム･プラスチック工業	78	1,153,862	0.44	94.41
0	0	0	0	0.00	－	ゴム製品製造業	8	102,925	0.04	113.59
2	64,000	2	64,000	1.08	106.67	皮革工業	19	239,344	0.09	81.38
0	0	0	0	0.00	－	窯業	104	2,299,602	0.87	96.61
9	162,500	9	162,500	2.74	162.50	機械工業	387	6,780,816	2.56	100.91
2	25,000	2	25,000	0.42	250.00	電気機器工業	62	1,187,239	0.45	95.06
3	19,000	3	19,000	0.32	380.00	車両工業	60	982,756	0.37	112.06
1	3,000	1	3,000	0.05	－	船舶工業	35	558,100	0.21	76.53
7	54,000	7	54,000	0.91	415.38	金属工業	290	4,469,956	1.69	99.47
2	13,000	2	13,000	0.22	433.33	ソフトウェア業	71	773,148	0.29	101.95
1	5,000	1	5,000	0.08	100.00	情報処理サービス業	23	277,444	0.10	118.75
0	0	0	0	0.00	－	農林漁業	5	51,359	0.02	95.46
6	49,000	6	49,000	0.83	326.67	その他の工業	398	2,994,523	1.13	96.54
0	0	0	0	0.00	－	鉱業	0	0	0.00	－
0	0	0	0	0.00	－	土石採取業	19	467,605	0.18	105.01
0	0	0	0	0.00	－	木材伐出業	6	61,483	0.02	94.06
112	1,379,300	112	1,379,300	23.28	108.17	建設業	5,360	60,460,815	22.84	98.01
52	967,900	52	967,900	16.34	118.69	卸売業	2,081	32,347,691	12.22	99.13
80	896,463	80	896,463	15.13	162.87	小売業	3,704	38,930,952	14.71	96.98
30	219,070	30	219,070	3.70	87.87	飲食店	2,014	13,979,147	5.28	96.90
14	98,500	14	98,500	1.66	67.24	不動産業	831	10,410,670	3.93	96.17
14	271,500	14	271,500	4.58	93.62	運送業	896	15,170,315	5.73	93.77
0	0	0	0	0.00	－	貨物運送取扱事業	0	0	0.00	－
0	0	0	0	0.00	－	倉庫業	14	148,754	0.06	85.69
1	5,000	1	5,000	0.08	38.46	電気･ガス･熱供給･水道業	162	1,585,401	0.60	88.62
2	23,000	2	23,000	0.39	255.56	印刷業	117	1,543,061	0.58	97.75
0	0	0	0	0.00	－	出版業	2	18,140	0.01	59.34
87	1,007,049	87	1,007,049	17.00	207.21	サービス業	4,369	46,535,781	17.58	98.18
3	25,000	3	25,000	0.42	500.00	物品賃貸業	94	1,169,560	0.44	99.70
5	113,500	5	113,500	1.92	214.15	宿泊業	218	2,995,865	1.13	94.68
5	43,500	5	43,500	0.73	54.88	洗濯･理美容･浴場業	630	3,280,145	1.24	96.81
5	61,000	5	61,000	1.03	406.67	その他の生活関連サービス業	233	2,545,136	0.96	98.85
1	2,000	1	2,000	0.03	100.00	旅行業	25	262,145	0.10	89.43
0	0	0	0	0.00	0.00	映画・娯楽業	180	2,222,983	0.84	98.81
4	47,000	4	47,000	0.79	276.47	広告業	87	789,111	0.30	101.20
0	0	0	0	0.00	－	放送業	10	157,714	0.06	85.90
2	46,000	2	46,000	0.78	255.56	情報通信サービス業	121	1,798,170	0.68	96.12
0	0	0	0	0.00	－	運輸サービス業	28	564,111	0.21	100.72
1	4,000	1	4,000	0.07	－	職業紹介･労働者派遣業	26	379,280	0.14	93.02
7	33,500	7	33,500	0.57	95.71	その他の事業サービス業	326	3,311,425	1.25	95.68
7	12,000	7	12,000	0.20	40.00	専門サービス業	331	2,292,193	0.87	98.01
13	110,349	13	110,349	1.86	590.10	技術サービス業	322	2,652,302	1.00	89.84
25	411,900	25	411,900	6.95	271.36	医療，福祉業	1,222	16,818,818	6.35	101.51
2	55,000	2	55,000	0.93	224.49	廃棄物処理業	156	2,314,317	0.87	97.78
4	26,500	4	26,500	0.45	92.17	教育,学習支援業	266	2,292,548	0.87	99.10
3	15,800	3	15,800	0.27	526.67	その他のサービス業	94	689,961	0.26	91.68
3	49,688	3	49,688	0.84	198.75	保険媒介代理業	74	598,616	0.23	95.76
2	57,000	2	57,000	0.96	570.00	郵便業	9	113,225	0.04	95.93
0	0	0	0	0.00	－	通信業	16	76,801	0.03	124.02
482	5,925,004	482	5,925,004	100.00	132.79	合計	22,714	264,707,320	100.00	97.68

金融機関店舗別保証状況（R５.４月分）

（単位：千円，％）

当月中保証		当年度中保証				区分	保証債務残高			
件数	金額	件数	金額	構成比	前年比		件数	金額	構成比	前年比
						みずほ銀行				
0	0	0	0	0.00	–	伏見	1	29,600	0.01	72.55
0	0	0	0	0.00	–	徳島	1	15,237	0.01	95.63
0	0	0	0	0.00	–	計	2	44,837	0.02	79.03
1	60,000	1	60,000	1.01	–	三菱ＵＦＪ銀行	14	371,694	0.14	88.30
						阿波銀行				
32	384,000	32	384,000	6.48	202.11	本店	776	13,197,579	4.99	97.35
0	0	0	0	0.00	–	徳島駅前	6	71,270	0.03	97.53
5	26,100	5	26,100	0.44	108.75	佐古	167	1,936,621	0.73	101.59
9	80,500	9	80,500	1.36	146.36	二軒屋	410	4,242,417	1.60	96.82
9	153,500	9	153,500	2.59	438.57	津田	296	3,449,207	1.30	99.96
11	86,060	11	86,060	1.45	121.21	福島	357	3,817,731	1.44	103.62
5	150,000	5	150,000	2.53	428.57	渭北	174	2,424,646	0.92	95.81
27	390,600	27	390,600	6.59	125.64	両国橋	729	10,294,197	3.89	99.12
6	81,353	6	81,353	1.37	67.79	佐古東	124	2,081,166	0.79	98.10
2	11,000	2	11,000	0.19	–	昭和町	136	1,566,529	0.59	97.76
1	5,000	1	5,000	0.08	50.00	助任橋	51	487,155	0.18	96.67
6	90,000	6	90,000	1.52	450.00	田宮	110	1,175,135	0.44	103.44
1	8,000	1	8,000	0.14	100.00	末広	44	527,168	0.20	98.19
3	55,000	3	55,000	0.93	846.15	鮎喰	163	1,662,263	0.63	92.59
0	0	0	0	0.00	–	問屋町	22	175,637	0.07	69.48
5	95,000	5	95,000	1.60	950.00	中央市場	55	958,791	0.36	101.94
2	20,000	2	20,000	0.34	60.61	蔵本	97	1,072,958	0.41	108.18
0	0	0	0	0.00	0.00	かちどき橋	51	1,105,706	0.42	93.57
7	52,000	7	52,000	0.88	247.62	法花	210	1,503,359	0.57	93.80
2	9,800	2	9,800	0.17	71.01	住吉	62	941,035	0.36	101.90
0	0	0	0	0.00	–	八万	59	530,003	0.20	91.73
0	0	0	0	0.00	–	矢三	4	35,399	0.01	89.45
6	104,000	6	104,000	1.76	424.49	マリンピア	128	1,728,414	0.65	99.33
7	103,000	7	103,000	1.74	355.17	小松島	355	4,934,473	1.86	99.61
2	6,500	2	6,500	0.11	–	勝浦	85	1,084,624	0.41	96.64
2	11,000	2	11,000	0.19	220.00	羽ノ浦	130	1,210,720	0.46	97.62
0	0	0	0	0.00	–	古庄	57	757,655	0.29	101.97
3	107,000	3	107,000	1.81	–	中島	63	755,035	0.29	102.05
8	254,000	8	254,000	4.29	518.37	阿南	443	7,029,044	2.66	103.88
9	235,000	9	235,000	3.97	2,350.00	橘	146	2,088,813	0.79	101.18
2	51,000	2	51,000	0.86	–	新野	44	565,457	0.21	99.48
5	38,000	5	38,000	0.64	165.22	鷲敷	57	547,782	0.21	89.14
0	0	0	0	0.00	–	平谷	29	407,613	0.15	84.60
1	3,500	1	3,500	0.06	4.73	由岐	36	378,595	0.14	97.70
2	90,000	2	90,000	1.52	3,000.00	日和佐	114	1,176,599	0.44	96.96
0	0	0	0	0.00	–	牟岐	49	372,921	0.14	79.93
3	11,000	3	11,000	0.19	183.33	海南	117	1,039,065	0.39	93.04
0	0	0	0	0.00	–	宍喰	47	388,338	0.15	83.57
0	0	0	0	0.00	0.00	中田	19	263,918	0.10	100.46
4	17,600	4	17,600	0.30	109.32	赤石	86	1,098,733	0.42	107.00
0	0	0	0	0.00	–	見能林	24	268,262	0.10	90.09
16	311,049	16	311,049	5.25	98.28	鳴門	484	6,611,986	2.50	101.40
1	5,000	1	5,000	0.08	–	瀬戸	70	871,288	0.33	101.31
0	0	0	0	0.00	0.00	川内	86	1,217,473	0.46	98.34
4	49,200	4	49,200	0.83	150.46	松茂	230	2,598,130	0.98	95.31
6	83,000	6	83,000	1.40	830.00	北島	282	3,824,482	1.44	103.84
9	127,000	9	127,000	2.14	635.00	藍住	268	3,509,869	1.33	98.64
2	22,000	2	22,000	0.37	440.00	板野	170	2,125,255	0.80	101.59
0	0	0	0	0.00	–	板東	43	516,301	0.20	103.49
2	10,000	2	10,000	0.17	33.33	上板	121	1,269,999	0.48	102.31

（単位：千円，%）

当月中保証		当年度中保証				区分	保証債務残高			
件数	金額	件数	金額	構成比	前年比		件数	金額	構成比	前年比
4	18,500	4	18,500	0.31	32.74	鳴門東	68	1,172,963	0.44	108.20
1	5,000	1	5,000	0.08	100.00	勝瑞	19	220,210	0.08	96.72
1	5,000	1	5,000	0.08	100.00	藍住西	94	1,093,892	0.41	92.65
1	5,000	1	5,000	0.08	100.00	大津	9	56,449	0.02	130.22
0	0	0	0	0.00	–	黒崎	19	142,991	0.05	92.57
3	6,000	3	6,000	0.10	8.28	徳島北	185	1,992,802	0.75	97.00
1	10,000	1	10,000	0.17	20.00	国府	210	2,216,688	0.84	100.29
7	59,000	7	59,000	1.00	33.95	石井	348	4,662,717	1.76	106.70
18	213,000	18	213,000	3.59	152.14	鴨島	445	5,176,538	1.96	102.69
2	7,000	2	7,000	0.12	100.00	市場	168	1,915,930	0.72	99.67
2	23,000	2	23,000	0.39	287.50	川島	60	754,599	0.29	114.79
1	5,000	1	5,000	0.08	33.33	山川	211	2,617,593	0.99	100.74
2	10,000	2	10,000	0.17	8.40	穴吹	89	883,778	0.33	95.39
16	199,500	16	199,500	3.37	259.09	脇町	318	3,361,728	1.27	95.65
0	0	0	0	0.00	–	貞光	97	985,416	0.37	104.13
1	2,000	1	2,000	0.03	2.86	半田	88	932,312	0.35	101.51
0	0	0	0	0.00	0.00	三野	69	775,914	0.29	104.51
4	14,000	4	14,000	0.24	93.33	加茂	94	940,133	0.36	96.47
4	18,000	4	18,000	0.30	78.26	池田	299	5,367,872	2.03	97.34
4	22,600	4	22,600	0.38	75.33	美馬	100	901,517	0.34	108.95
4	50,300	4	50,300	0.85	1,006.00	阿波町	83	1,098,239	0.41	97.26
9	40,500	9	40,500	0.68	168.75	土成	84	500,247	0.19	92.43
1	5,000	1	5,000	0.08	–	三好	41	389,370	0.15	92.67
0	0	0	0	0.00	–	山城	42	525,594	0.20	107.92
0	0	0	0	0.00	0.00	竜王	42	427,498	0.16	95.69
0	0	0	0	0.00	–	高松	2	56,000	0.02	82.35
0	0	0	0	0.00	–	松山	2	53,750	0.02	97.29
0	0	0	0	0.00	–	西大阪	3	73,552	0.03	98.33
0	0	0	0	0.00	–	堺	1	34,210	0.01	98.21
0	0	0	0	0.00	–	尼崎	3	94,130	0.04	87.04
0	0	0	0	0.00	–	北大阪	1	2,952	0.00	37.16
0	0	0	0	0.00	–	横浜	1	10,000	0.00	100.00
313	**4,055,162**	**313**	**4,055,162**	**68.44**	**154.87**	**計**	**11,181**	**141,334,396**	**53.39**	**99.41**
						百十四銀行				
0	0	0	0	0.00	–	高松	1	15,000	0.01	100.00
0	0	0	0	0.00	–	田町	1	4,416	0.00	24.86
0	0	0	0	0.00	–	空港口	1	3,487	0.00	33.40
0	0	0	0	0.00	–	白鳥	1	10,000	0.00	100.00
1	30,000	1	30,000	0.51	300.00	徳島	102	1,356,817	0.51	82.62
2	20,000	2	20,000	0.34	63.69	鳴門	99	1,062,982	0.40	112.41
1	5,000	1	5,000	0.08	100.00	徳島北	79	1,072,066	0.41	95.75
4	**55,000**	**4**	**55,000**	**0.93**	**118.53**	**計**	**284**	**3,524,768**	**1.33**	**93.72**
						伊予銀行				
0	0	0	0	0.00	–	本町	1	40,000	0.02	100.00
0	0	0	0	0.00	–	角野	1	60,000	0.02	100.00
1	15,000	1	15,000	0.25	–	徳島	44	485,273	0.18	88.81
1	**15,000**	**1**	**15,000**	**0.25**	**–**	**計**	**46**	**585,273**	**0.22**	**90.54**
						四国銀行				
0	0	0	0	0.00	–	甲浦	15	67,480	0.03	81.81
0	0	0	0	0.00	–	徳島営業部	404	7,276,456	2.75	122.24
0	0	0	0	0.00	–	徳島中央市場	41	621,139	0.23	88.79
1	5,000	1	5,000	0.08	1.96	徳島西	249	4,195,735	1.59	102.76
1	3,300	1	3,300	0.06	–	徳島中央	179	2,922,035	1.10	94.59
0	0	0	0	0.00	–	渭北	4	45,085	0.02	4.52
0	0	0	0	0.00	–	小松島	91	1,364,952	0.52	89.01
0	0	0	0	0.00	–	川内	30	373,231	0.14	98.05

（単位：千円，%）

当月中保証		当年度中保証				区分	保証債務残高			
件数	金額	件数	金額	構成比	前年比		件数	金額	構成比	前年比
0	0	0	0	0.00	−	羽ノ浦	40	422,397	0.16	88.79
1	2,000	1	2,000	0.03	28.57	マリンピア	40	521,506	0.20	114.36
4	65,000	4	65,000	1.10	1,083.33	鳴門	227	2,668,493	1.01	137.45
0	0	0	0	0.00	0.00	松茂	4	12,823	0.00	1.32
0	0	0	0	0.00	0.00	藍住	73	797,147	0.30	97.86
0	0	0	0	0.00	0.00	阿南	85	1,153,250	0.44	95.24
2	14,000	2	14,000	0.24	−	鴨島	227	2,809,144	1.06	189.11
1	3,800	1	3,800	0.06	5.52	石井	93	1,286,528	0.49	108.13
0	0	0	0	0.00	0.00	池田	116	1,843,076	0.70	92.83
3	37,000	3	37,000	0.62	56.06	脇町	146	1,385,902	0.52	156.40
0	0	0	0	0.00	−	井川	2	8,964	0.00	91.88
0	0	0	0	0.00	−	高松	2	3,542	0.00	46.11
13	**130,100**	**13**	**130,100**	**2.20**	**26.24**	**計**	**2,068**	**29,778,884**	**11.25**	**94.16**
						徳島大正銀行				
5	103,000	5	103,000	1.74	214.58	本店	568	9,779,863	3.69	101.80
6	118,000	6	118,000	1.99	−	阿南	216	2,350,214	0.89	89.82
5	58,000	5	58,000	0.98	104.94	鳴門	188	2,062,069	0.78	103.56
1	12,770	1	12,770	0.22	232.18	池田	140	1,514,609	0.57	98.44
0	0	0	0	0.00	−	牟岐	25	306,596	0.12	111.13
1	10,000	1	10,000	0.17	166.67	小松島	152	1,579,553	0.60	86.37
1	7,000	1	7,000	0.12	28.00	市場	86	639,656	0.24	96.60
0	0	0	0	0.00	−	中島	59	903,958	0.34	103.27
7	34,500	7	34,500	0.58	97.18	鴨島	198	1,525,005	0.58	73.04
0	0	0	0	0.00	−	穴吹	39	264,156	0.10	81.09
0	0	0	0	0.00	0.00	板野	122	1,281,695	0.48	93.48
0	0	0	0	0.00	−	勝浦	61	607,904	0.23	97.67
2	11,000	2	11,000	0.19	110.00	日和佐	59	450,611	0.17	100.01
2	4,000	2	4,000	0.07	10.81	佐古	156	2,348,793	0.89	101.07
0	0	0	0	0.00	0.00	三野	37	298,553	0.11	75.70
0	0	0	0	0.00	−	鷲敷	34	291,085	0.11	85.80
0	0	0	0	0.00	0.00	北島	178	2,500,092	0.94	101.15
4	127,000	4	127,000	2.14	338.67	石井	151	1,488,576	0.56	96.38
1	500	1	500	0.01	−	橘	70	1,111,913	0.42	90.86
3	29,000	3	29,000	0.49	263.64	渭東	179	2,012,076	0.76	100.86
0	0	0	0	0.00	−	南あわじ	5	36,737	0.01	195.09
0	0	0	0	0.00	−	海部	51	566,570	0.21	95.38
0	0	0	0	0.00	−	渭北	150	1,915,646	0.72	103.10
1	1,000	1	1,000	0.02	2.22	昭和町	56	636,701	0.24	95.83
0	0	0	0	0.00	−	二軒屋	45	403,942	0.15	114.10
1	20,000	1	20,000	0.34	−	徳島駅前	54	754,293	0.28	102.61
0	0	0	0	0.00	−	大阪	2	13,000	0.00	81.25
3	16,000	3	16,000	0.27	23.50	国府	123	1,260,660	0.48	109.42
0	0	0	0	0.00	−	助任	49	448,011	0.17	90.31
2	13,500	2	13,500	0.23	−	津田	113	1,138,233	0.43	97.56
2	33,000	2	33,000	0.56	70.21	八万	145	1,300,283	0.49	107.85
1	3,000	1	3,000	0.05	20.00	加茂名	184	1,318,131	0.50	97.74
1	40,000	1	40,000	0.68	−	沖洲	56	799,099	0.30	103.51
0	0	0	0	0.00	0.00	佐古東	55	782,967	0.30	106.54
2	8,000	2	8,000	0.14	80.00	羽ノ浦団地	86	557,294	0.21	96.70
1	20,000	1	20,000	0.34	97.56	南昭和町	84	887,082	0.34	98.38
1	1,000	1	1,000	0.02	12.50	藍住	150	1,488,412	0.56	94.97
2	13,400	2	13,400	0.23	134.00	南小松島	34	360,462	0.14	85.47
2	6,800	2	6,800	0.11	136.00	川内	41	404,987	0.15	102.28
1	5,000	1	5,000	0.08	−	矢三	97	648,413	0.24	95.30
5	130,700	5	130,700	2.21	201.08	阿北	213	2,108,593	0.80	93.57
1	10,000	1	10,000	0.17	−	脇町	140	1,159,203	0.44	92.16

（単位：千円，%）

当月中保証		当年度中保証				区分	保証債務残高			
件数	金額	件数	金額	構成比	前年比		件数	金額	構成比	前年比
1	7,000	1	7,000	0.12	−	宝田	41	438,620	0.17	104.34
1	50,000	1	50,000	0.84	240.96	地蔵橋	146	1,634,410	0.62	97.70
0	0	0	0	0.00	−	流通センター	87	1,261,375	0.48	100.21
0	0	0	0	0.00	0.00	鳴門東	41	440,766	0.17	95.78
0	0	0	0	0.00	−	大麻	59	665,655	0.25	101.24
3	18,000	3	18,000	0.30	105.88	上板	102	1,354,202	0.51	94.89
2	34,688	2	34,688	0.59	−	貞光	61	685,348	0.26	101.75
0	0	0	0	0.00	−	論田	47	383,322	0.14	98.60
1	30,000	1	30,000	0.51	−	三加茂	97	970,988	0.37	95.66
1	6,500	1	6,500	0.11	−	空港	93	937,760	0.35	100.27
0	0	0	0	0.00	−	国府北	55	482,163	0.18	92.61
0	0	0	0	0.00	−	勝瑞	47	470,798	0.18	91.04
1	5,200	1	5,200	0.09	346.67	山川	62	619,693	0.23	94.00
0	0	0	0	0.00	−	桑野	23	283,526	0.11	113.55
0	0	0	0	0.00	−	マリンピア	53	767,471	0.29	95.89
0	0	0	0	0.00	0.00	阿波町	60	482,698	0.18	90.34
74	**987,558**	**74**	**987,558**	**16.67**	**118.94**	**計**	**5,725**	**64,184,489**	**24.25**	**97.39**
						香川銀行				
0	0	0	0	0.00	−	本店	1	25,000	0.01	100.00
0	0	0	0	0.00	−	兵庫町	1	3,000	0.00	100.00
1	2,500	1	2,500	0.04	7.14	徳島	92	1,300,560	0.49	96.56
0	0	0	0	0.00	−	鳴門	46	749,446	0.28	90.87
1	**2,500**	**1**	**2,500**	**0.04**	**7.14**	**計**	**140**	**2,078,006**	**0.79**	**94.47**
						愛媛銀行				
0	0	0	0	0.00	−	高松	1	30,000	0.01	100.00
0	0	0	0	0.00	−	坂出	1	15,324	0.01	88.43
1	6,000	1	6,000	0.10	−	徳島	60	397,063	0.15	85.79
1	**6,000**	**1**	**6,000**	**0.10**	**−**	**計**	**62**	**442,387**	**0.17**	**86.72**
						高知銀行				
0	0	0	0	0.00	−	豊永	1	2,244	0.00	82.74
0	0	0	0	0.00	0.00	徳島	58	744,179	0.28	94.04
1	2,000	1	2,000	0.03	−	阿南	26	134,854	0.05	79.42
0	0	0	0	0.00	−	池田	57	583,648	0.22	93.84
0	0	0	0	0.00	−	高松	2	60,000	0.02	100.00
1	**2,000**	**1**	**2,000**	**0.03**	**66.67**	**計**	**144**	**1,524,925**	**0.58**	**92.65**
						徳島信用金庫				
1	17,000	1	17,000	0.29	27.91	本店	309	1,738,876	0.66	94.84
11	165,500	11	165,500	2.79	337.76	福島	155	1,474,073	0.56	103.00
1	10,000	1	10,000	0.17	200.00	津田	113	813,621	0.31	90.18
12	40,370	12	40,370	0.68	183.50	佐古	263	1,493,210	0.56	389.26
2	6,000	2	6,000	0.10	100.00	上八万	109	895,676	0.34	96.95
3	19,000	3	19,000	0.32	49.35	川内	176	1,299,605	0.49	90.90
4	41,500	4	41,500	0.70	−	小松島	151	697,233	0.26	89.05
3	11,000	3	11,000	0.19	−	池田	53	282,876	0.11	80.31
2	46,250	2	46,250	0.78	302.29	二軒屋	108	710,233	0.27	86.91
3	21,000	3	21,000	0.35	26.58	三加茂	96	715,704	0.27	95.91
4	24,500	4	24,500	0.41	72.06	昭和町	182	1,696,949	0.64	97.42
5	39,500	5	39,500	0.67	493.75	国府	129	1,048,874	0.40	96.21
1	2,000	1	2,000	0.03	20.41	鴨島	154	776,916	0.29	93.65
11	108,300	11	108,300	1.83	470.87	鳴門	192	1,336,642	0.50	90.12
1	2,000	1	2,000	0.03	7.41	北島	167	1,198,035	0.45	95.45
6	29,000	6	29,000	0.49	223.08	藍住	183	1,079,494	0.41	95.24
70	**582,920**	**70**	**582,920**	**9.84**	**147.02**	**計**	**2,540**	**17,258,016**	**6.52**	**94.31**
						阿南信用金庫				
1	18,000	1	18,000	0.30	124.14	本店	114	686,807	0.26	99.79
1	1,200	1	1,200	0.02	13.79	見能林	73	525,797	0.20	99.91

（単位：千円，%）

当月中保証		当年度中保証				区分	保証債務残高			
件数	金額	件数	金額	構成比	前年比		件数	金額	構成比	前年比
1	9,564	1	9,564	0.16	−	福井	20	142,210	0.05	85.85
0	0	0	0	0.00	0.00	羽ノ浦	91	815,348	0.31	98.86
0	0	0	0	0.00	−	東部	28	215,298	0.08	92.16
0	0	0	0	0.00	−	見能林駅前	36	163,618	0.06	88.89
0	0	0	0	0.00	−	上中	62	403,560	0.15	95.66
0	0	0	0	0.00	0.00	那賀川	36	275,810	0.10	88.36
3	28,764	3	28,764	0.49	79.46	計	460	3,228,448	1.22	96.18
0	0	0	0	0.00	−	商工組合中央金庫	48	351,197	0.13	91.01
482	5,925,004	482	5,925,004	100.00	132.79	合計	22,714	264,707,320	100.00	97.68

※保証付債権移管等の理由により、保証承諾の件数・金額が負数となる場合があります。

市町村別保証状況（Ｒ５.４月分）

（単位：千円，%）

当月中保証		当年度中保証				区分	保証債務残高			
件数	金額	件数	金額	構成比	前年比		件数	金額	構成比	前年比
215	2,565,633	215	2,565,633	43.30	127.29	徳島市	9,759	119,235,114	45.04	98.07
43	552,849	43	552,849	9.33	108.69	鳴門市	1,548	18,251,060	6.89	99.13
22	251,000	22	251,000	4.24	253.28	小松島市	1,018	11,647,252	4.40	95.94
37	845,464	37	845,464	14.27	528.42	阿南市	1,920	22,562,322	8.52	97.68
27	279,300	27	279,300	4.71	101.71	吉野川市	1,174	12,524,972	4.73	96.42
25	304,500	25	304,500	5.14	168.05	阿波市	968	9,953,060	3.76	97.19
28	308,788	28	308,788	5.21	112.49	美馬市	882	8,273,596	3.13	95.16
10	54,770	10	54,770	0.92	99.58	三好市	764	10,289,148	3.89	96.58
1	3,000	1	3,000	0.05	−	勝浦町	120	1,447,416	0.55	96.01
0	0	0	0	0.00	−	上勝町	34	271,583	0.10	98.33
0	0	0	0	0.00	−	佐那河内村	44	380,528	0.14	88.67
13	194,500	13	194,500	3.28	95.20	石井町	631	6,817,681	2.58	101.99
0	0	0	0	0.00	−	神山町	112	1,107,187	0.42	94.55
4	24,200	4	24,200	0.41	263.04	那賀町	120	1,334,710	0.50	90.99
0	0	0	0	0.00	−	牟岐町	72	658,747	0.25	103.65
5	104,500	5	104,500	1.76	124.40	美波町	211	2,035,046	0.77	98.35
3	11,000	3	11,000	0.19	183.33	海陽町	232	2,122,215	0.80	92.38
5	55,700	5	55,700	0.94	69.89	松茂町	499	5,792,117	2.19	98.06
6	61,800	6	61,800	1.04	41.76	北島町	550	6,714,846	2.54	98.22
20	176,000	20	176,000	2.97	262.69	藍住町	800	8,850,150	3.34	97.36
1	19,000	1	19,000	0.32	23.75	板野町	302	3,411,295	1.29	102.49
7	41,000	7	41,000	0.69	75.93	上板町	287	3,092,015	1.17	96.35
2	5,000	2	5,000	0.08	6.67	つるぎ町	222	2,497,716	0.94	92.67
8	67,000	8	67,000	1.13	77.91	東みよし町	355	3,725,380	1.41	95.46
0	0	0	0	0.00	−	その他	90	1,712,165	0.65	103.19
482	5,925,004	482	5,925,004	100.00	132.79	合計	22,714	264,707,320	100.00	97.68

金融機関別代弁状況（R５.４月分）

（単位：千円，％）

区分	当月中代弁			当年度中代弁			
	件数	金額	構成比	件数	金額	構成比	前年比
みずほ銀行	0	0	0.00	0	0	0.00	－
三菱ＵＦＪ銀行	0	0	0.00	0	0	0.00	－
阿波銀行	1	1,005	2.24	1	1,005	2.24	5.15
百十四銀行	1	5,451	12.17	1	5,451	12.17	－
伊予銀行	0	0	0.00	0	0	0.00	－
四国銀行	0	0	0.00	0	0	0.00	－
徳島大正銀行	0	0	0.00	0	0	0.00	0.00
香川銀行	0	0	0.00	0	0	0.00	－
愛媛銀行	2	3,234	7.22	2	3,234	7.22	－
高知銀行	0	0	0.00	0	0	0.00	－
徳島信用金庫	10	35,090	78.36	10	35,090	78.36	－
阿南信用金庫	0	0	0.00	0	0	0.00	－
商工組合中央金庫	0	0	0.00	0	0	0.00	－
合計	14	44,779	100.00	14	44,779	100.00	53.85

業種別代弁状況（R５.４月分）

（単位：千円，％）

区分	当月中代弁			当年度中代弁			
	件数	金額	構成比	件数	金額	構成比	前年比
製造業	0	0	0.00	0	0	0.00	0.00
食料品工業	0	0	0.00	0	0	0.00	－
繊維品工業	0	0	0.00	0	0	0.00	－
木材・木製品工業	0	0	0.00	0	0	0.00	0.00
家具・建具工業	0	0	0.00	0	0	0.00	－
紙工業	0	0	0.00	0	0	0.00	－
製版・製本業	0	0	0.00	0	0	0.00	－
化学工業	0	0	0.00	0	0	0.00	－
石油・石炭製品工業	0	0	0.00	0	0	0.00	－
ゴム・プラスチック工業	0	0	0.00	0	0	0.00	－
ゴム製品製造業	0	0	0.00	0	0	0.00	－
皮革工業	0	0	0.00	0	0	0.00	－
窯業	0	0	0.00	0	0	0.00	－
機械工業	0	0	0.00	0	0	0.00	－
電気機器工業	0	0	0.00	0	0	0.00	－
車両工業	0	0	0.00	0	0	0.00	－
船舶工業	0	0	0.00	0	0	0.00	－
金属工業	0	0	0.00	0	0	0.00	－
ソフトウェア業	0	0	0.00	0	0	0.00	0.00
情報処理サービス業	0	0	0.00	0	0	0.00	－
農林漁業	0	0	0.00	0	0	0.00	－
その他の工業	0	0	0.00	0	0	0.00	－
鉱業	0	0	0.00	0	0	0.00	－
土石採取業	0	0	0.00	0	0	0.00	－
木材伐出業	0	0	0.00	0	0	0.00	－
建設業	8	33,234	74.22	8	33,234	74.22	388.13
卸売業	0	0	0.00	0	0	0.00	0.00
小売業	0	0	0.00	0	0	0.00	－
飲食店	0	0	0.00	0	0	0.00	0.00
不動産業	0	0	0.00	0	0	0.00	－
運送業	0	0	0.00	0	0	0.00	0.00
貨物運送取扱事業	0	0	0.00	0	0	0.00	－
倉庫業	0	0	0.00	0	0	0.00	－
電気・ガス・熱供給・水道業	0	0	0.00	0	0	0.00	－
印刷業	2	3,234	7.22	2	3,234	7.22	－
出版業	0	0	0.00	0	0	0.00	－
サービス業	4	8,311	18.56	4	8,311	18.56	－
保険媒介代理業	0	0	0.00	0	0	0.00	－
郵便業	0	0	0.00	0	0	0.00	－
通信業	0	0	0.00	0	0	0.00	－
合計	14	44,779	100.00	14	44,779	100.00	53.85

■ 事務問合わせ担当窓口一覧

部署名		電話	FAX	業務内容
経営監査室		(088) 622-0251	(088) 623-7633	検査・監査に関する事項、コンプライアンスに関する事項、反社会的勢力への対応、危機管理に関する事項、お客様相談窓口等
総務部	総務課	(088) 622-0217		定款の制定、改廃、予算及び決算、人事、給与、経理、資金運用、庶務、研修、他課の所管に属さない事項等
企画部	企画課	(088) 622-0240		事業計画、業務運営企画、業務推進統括、保証制度、広報、業務統計等
	デジタル推進室	(088) 622-3298		電算システム等
保証部	保証一課	(088) 622-0248	(088) 623-7632 (088) 656-8706	保証申込（条件変更）調査審査、金融相談、保証推進等
	保証二課	(088) 622-0247		
	保証三課	(088) 622-0246		
	保証事務課	(088)622-0210		受付、財務、保証書発行、保証料、担保、貸付・償還報告、団信等
地方創生部	創業推進課	(088) 622-0254		創業相談、創業保証申込調査審査、経営支援、創業セミナー開催等
企業支援部	経営支援課	(088) 622-3419		経営支援、経営相談、再生支援に係る調査審査等
		(088) 622-8535		
	期中支援課	(088) 622-0219		事故報告・期中管理、代位弁済、保険金請求・受領等
管理部	管理課	(088) 622-0252	(088) 623-9030	求償権の管理回収等

■ 業務担当区域

（県内全域）
◉ 地方創生部 創業推進課
◉ 企業支援部 経営支援課

◉ 保証部 保証一課
- 徳島市（西部）
- 吉野川市
- 美馬市
- 三好市
- 阿波市
- 名西郡
- 美馬郡
- 三好郡
- 板野郡（上板町、板野町）

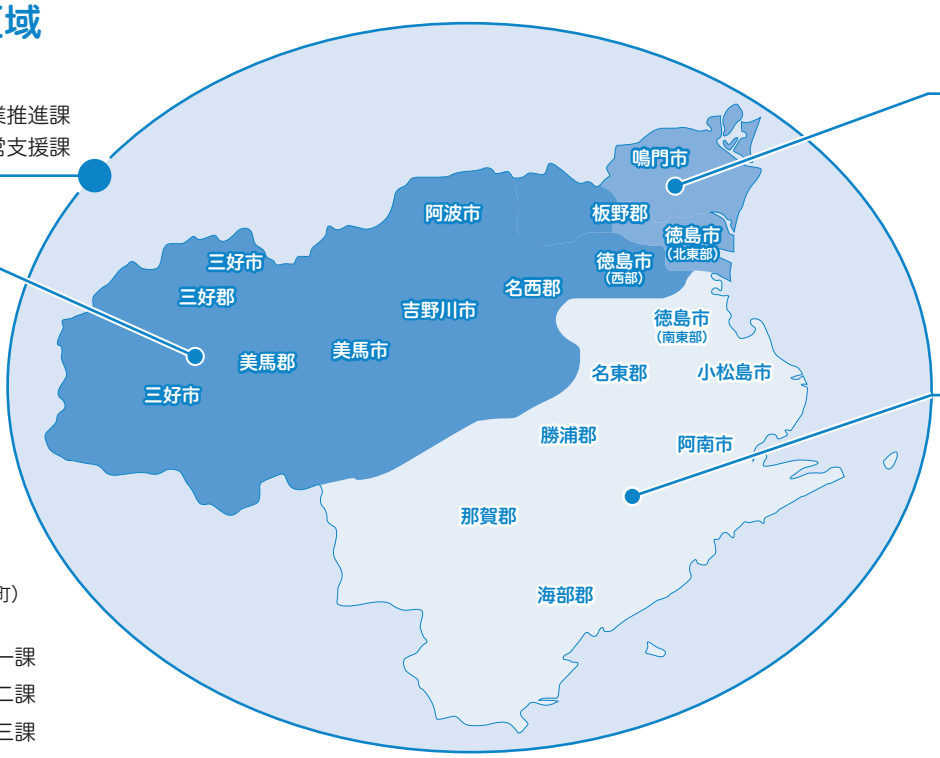

◉ 保証部 保証二課
- 徳島市（北東部）
- 鳴門市
- 板野郡（松茂町、北島町、藍住町）

◉ 保証部 保証三課
- 徳島市（南東部）
- 小松島市
- 阿南市
- 名東郡
- 勝浦郡
- 那賀郡
- 海部郡

◉ 信用調査担当

保証部	保証一課	☎(088) 622-0248	課長：伊澤 担当：川野、尾上、片岡
	保証二課	☎(088) 622-0247	課長：杉山 担当：田村、明石、藤崎
	保証三課	☎(088) 622-0246	課長：武内 担当：平尾、市丸、今枝
	保証事務課	☎(088) 622-0210	副部長兼課長：富田 担当：後藤、北峰、田中、三好、河野、篠原

◉ 地方創生担当

地方創生部	創業推進課	☎(088) 622-0254	課長：中西 担当：井川、丸岡、坂東

◉ 企業支援担当

企業支援部	経営支援課	☎(088) 622-3419	参事兼課長：神木 担当：西上、林 調査役：森口
	期中支援課	☎(088) 622-0219	課長：月本 担当：渡邊、北村

Editorial Note
編集後記

編集委員の林です。
保証協会は土・日・祝日が休日なので、今年は5月3日から7日までが連続しての休日となりました。読者の皆さまはGWをどのように過ごされましたか。
私は久しぶりに学生時代の友人と遊んで、直接顔を合わせる良さを改めて実感しました。
今月もお読みいただきありがとうございました。

TOKUSHIMA GUARANTEE
徳島県信用保証協会

〒770-0865 徳島市南末広町５番８－８号
(徳島経済産業会館 KIZUNAプラザ)

Tel.088－622－0217(代表)
Fax.088－623－7633

https://www.cgc-tokushima.or.jp/

■交通のご案内

JR 徳島駅前から徳島市バス６番のりば「東部循環線」バス乗車「東部県土整備局前」下車　徒歩３分

■徳島経済産業会館敷地内に52台分の無料駐車場があります。